



VISION

« Contribute to make Regional and Local Authorities, a better place»

« Contribuer à faire des Collectivités Territoriales Décentralisées, un endroit où il fait bon vivre»



« Beaucoup a été fait au cours des dernières années pour développer nos infrastructures..., qu'il s'agisse des routes, des logements et des équipements collectifs. Evidemment, tous les besoins ne sont pas encore satisfaits. Nous allons donc redoubler d'efforts, car je sais l'importance de tels équipements pour l'amélioration des conditions de vie de nos populations. »

S.E. Paul BIYA,

Président de la République du Cameroun

Extrait de la Préface du livre, FEICOM, 40 ans au cœur du développement local, Décembre 2014



VUE DE FACE DE LA DIRECTION GÉNÉRALE DU FEICOM

Comité éditorial

Directeur de publication :

AKOA Philippe Camille

General Manager of FEICOM

Coordination Technique :

NTYE NTYE Daniel-Elisé

Chef de Projet :

TANKOU KAMELA Valery Martial

Équipe de rédaction :

AKOA Philippe Camille

NTYE NTYE Daniel-Elisé

ETOUNDI Christian

TANKOU KAMELA Valery Martial

ZO'OBO BELINGA Severin

MENGUE Annette

NGANG Frédérique

ESSONO NYATTE Olivier

NKOU ABE Jacqueline

ESSAMA Wilfrid

APONTOUMO MEYONG Henri Christian

Tableaux

Tableau 1 : Communes bénéficiaires des projets du PAEPA-MSU/ PAEPA-MRU	25
Tableau 2 : Infrastructures et équipements offerts à la population dans le cadre du PAEPA-MSU/ PAEPA-MRU	25
Tableau 3 : Évolution des financements du PCCM	26
Tableau 4 : Composantes du PDFVM	27
Tableau 5 : Communes bénéficiaires des projets du PDFVM	27
Tableau 6 : Composantes du PRODESV	29
Tableau 7 : Communes bénéficiaires des projets du PRODESV	29
Tableau 8 : Répartition nationale des concours financiers par secteurs et par domaines d'activités de janvier 2006 à juin 2020	32
Tableau 9 : Ressources reversées aux Communes de la Région par Département de janvier 2006 à juin 2020	38
Tableau 10 : Ressources de péréquation (en milliers de FCFA) reversées aux Communes de la région de l'Adamaoua de janvier 2006 à juin 2020	38
Tableau 11 : Évolution du nombre et du montant des concours financiers accordés aux Communes de la Région de l'Adamaoua de janvier 2006 à juin 2020	41
Tableau 12 : Répartition des financements accordés aux Communes de l'Adamaoua par secteurs et par domaines de janvier 2006 à juin 2020	43
Tableau 13 : Concours financiers apportés à la Commune de BANKIM de janvier 2006 à juin 2020	44
Tableau 14 : Concours financiers apportés à la Commune de BANYO de janvier 2006 à Juin 2020	45
Tableau 15 : Concours financiers apportés à la Commune de BÉLEL de janvier 2006 à juin 2020	46
Tableau 16 : Concours apportés à la Communauté Urbaine NGAOUNDERE de janvier 2006 à juin 2020	47
Tableau 17 : Concours financiers apportés à la Commune de DIR de janvier 2006 à juin 2020	48
Tableau 18 : Concours financiers apportés à la Commune de DJOHONG de janvier 2006 à juin 2020	49
Tableau 19 : Concours financiers apportés à la Commune de GALIM-TIGNÈRE de janvier 2006 à juin 2020	51
Tableau 20 : Concours financiers apportés à la Commune de KONTCHA de janvier 2006 à juin 2020	52
Tableau 21 : Concours financiers apportés à la Commune de MARTAP de janvier 2006 à juin 2020	53
Tableau 22 : Concours financiers apportés à la Commune de MAYO-BALÉO de janvier 2006 à juin 2020	54
Tableau 23 : Concours financiers apportés à la Commune de MAYO-DARLÉ de janvier 2006 à juin 2020	56
Tableau 24 : Concours financiers apportés à la Commune de MBE de janvier 2006 à juin 2020	57
Tableau 25 : Concours financiers apportés à la Commune MEIGANGA de janvier 2006 à juin 2020	58
Tableau 26 : Concours financiers apportés à la Commune de NGANHA de janvier 2006 à juin 2020	60
Tableau 27 : Concours financiers apportés à la Commune de NGAOUI de janvier 2006 à Juin 2020	61
Tableau 28 : Concours financiers apportés à la Commune de NGAOUNDAL de janvier 2006 à juin 2020	62
Tableau 29 : Concours financiers apportés à la Commune de NGAOUNDÉRÉ I de janvier 2006 à juin 2020	63
Tableau 30 : Concours financiers apportés à la Commune de NGAOUNDÉRÉ II de janvier 2006 à juin 2020	64
Tableau 31 : Concours financiers apportés à la Commune de NGAOUNDÉRÉ III de janvier 2006 à juin 2020	65
Tableau 32 : Concours financiers apportés à la Commune de NYAMBAKA de janvier 2006 à juin 2020	67
Tableau 33 : Concours financiers apportés à la Commune de TIBATI de janvier 2006 à juin 2020	68
Tableau 34 : Concours financiers apportés à la Commune de TIGNÈRE de janvier 2006 à juin 2020	69
Tableau 35 : Ressources reversées aux Communes de la Région par département de janvier 2006 à juin 2020	72
Tableau 36 : Ressources de péréquation (en milliers de FCFA) reversées aux Communes de la région du Centre de janvier 2006 à juin 2020	72

Tableau 37 : Évolution du nombre et du montant des concours financiers accordés aux Communes de la Région du Centre de janvier 2006 à juin 2020	77
Tableau 38 : Nombre et montant des projets financés en faveur des Collectivités du Centre par secteur et par domaine d'activités de janvier 2006 à juin 2020	79
Tableau 39 : Projets financés par le FEICOM dans la Commune d'AFANLOUM de janvier 2006 à Juin 2020	80
Tableau 40 : Projets financés par le FEICOM dans la Commune d'AKOÉMAN de janvier 2006 à Juin 2020	81
Tableau 41 : Projets financés par le FEICOM dans la Commune d'AKONO de janvier 2006 à Juin 2020	81
Tableau 42 : Projets financés par le FEICOM dans la Commune d'AKONOLINGA de janvier 2006 à Juin 2020	82
Tableau 43 : Projets financés par le FEICOM dans la Commune d'AWAE de janvier 2006 à Juin 2020	82
Tableau 44 : Projets financés par le FEICOM dans la Commune d'AYOS de janvier 2006 à Juin 2020	83
Tableau 45 : Projets financés par le FEICOM dans la Commune de BAFIA de janvier 2006 à Juin 2020	83
Tableau 46 : Projets financés par le FEICOM dans la Commune de BATCHENGA de janvier 2006 à Juin 2020	84
Tableau 47 : Projets financés par le FEICOM dans la Commune de BIBEY de janvier 2006 à Juin 2020	85
Tableau 48 : Projets financés par le FEICOM dans la Commune de BIKOK de janvier 2006 à Juin 2020	85
Tableau 49 : Projets financés par le FEICOM dans la Commune de BIYOUHA de janvier 2006 à Juin 2020	86
Tableau 50 : Projets financés par le FEICOM dans la Commune de BOKITO de janvier 2006 à Juin 2020	86
Tableau 51 : Projets financés par le FEICOM dans la Commune de BONDJOCK de janvier 2006 à Juin 2020	87
Tableau 52 : Projets financés par le FEICOM dans la Commune de BOT-MAKAK de janvier 2006 à Juin 2020	88
Tableau 53 : Projets financés par le FEICOM dans la Communauté Urbaine de YAOUNDÉ de janvier 2006 à Juin 2020	88
Tableau 54 : Projets financés par le FEICOM dans la Commune de DEUK de janvier 2006 à Juin 2020	89
Tableau 55 : Projets financés par le FEICOM dans la Commune de DIBANG de janvier 2006 à Juin 2020	89
Tableau 56 : Projets financés par le FEICOM dans la Commune de DZENG de janvier 2006 à Juin 2020	90
Tableau 57 : Projets financés par le FEICOM dans la Commune d'EBEBDA de janvier 2006 à Juin 2020	90
Tableau 58 : Projets financés par le FEICOM dans la Commune d'EDZENDOUAN de janvier 2006 à Juin 2020	91
Tableau 59 : Projets financés par le FEICOM dans la Commune d'ELIG-MFOMO de janvier 2006 à Juin 2020	92
Tableau 60 : Projets financés par le FEICOM dans la Commune d'ENDOM de janvier 2006 à Juin 2020	93
Tableau 61 : Projets financés par le FEICOM dans la Commune d'ESEKA de janvier 2006 à Juin 2020	94
Tableau 62 : Projets financés par le FEICOM dans la Commune d'ESSE de janvier 2006 à Juin 2020	95
Tableau 63 : Projets financés par le FEICOM dans la Commune d'EVODOULA de janvier 2006 à Juin 2020	95
Tableau 64 : Projets financés par le FEICOM dans la Commune de KIUKI de janvier 2006 à Juin 2020	96
Tableau 65 : Projets financés par le FEICOM dans la Commune de KOBDOMBO de janvier 2006 à Juin 2020	97
Tableau 66 : Projets financés par le FEICOM dans la Commune de KON-YAMBETTA de janvier 2006 à Juin 2020	97
Tableau 67 : Projets financés par le FEICOM dans la Commune de LEMBE-YEZOOM de janvier 2006 à Juin 2020	98
Tableau 68 : Projets financés par le FEICOM dans la Commune de LOBO de janvier 2006 à Juin 2020	99
Tableau 69 : Projets financés par le FEICOM dans la Commune de MAKAK de janvier 2006 à Juin 2020	99
Tableau 70 : Projets financés par le FEICOM dans la Commune de MAKENENE de janvier 2006 à Juin 2020	100
Tableau 71 : Projets financés par le FEICOM dans la Commune de MATOMB de janvier 2006 à Juin 2020	100
Tableau 72 : Projets financés par le FEICOM dans la Commune de MBALMAYO de janvier 2006 à Juin 2020	101
Tableau 73 : Projets financés par le FEICOM dans la Commune de MBANDJOCK de janvier 2006 à Juin 2020	102
Tableau 74 : Projets financés par le FEICOM dans la Commune de MBANGASSINA de janvier 2006 à Juin 2020	102
Tableau 75 : Projets financés par le FEICOM dans la Commune de MBANKOMO de janvier 2006 à Juin 2020	103
Tableau 76 : Projets financés par le FEICOM dans la Commune de MENGANG de janvier 2006 à Juin 2020	103

Tableau 77 : Projets financés par le FEICOM dans la Commune de MENGUEME de janvier 2006 à Juin 2020	104
Tableau 78 : Projets financés par le FEICOM dans la Commune de MESSONDO de janvier 2006 à Juin 2020	105
Tableau 79 : Projets financés par le FEICOM dans la Commune de MFOU de janvier 2006 à Juin 2020	105
Tableau 80 : Projets financés par le FEICOM dans la Commune de MINTA de janvier 2006 à Juin 2020	106
Tableau 81 : Projets financés par le FEICOM dans la Commune de MONATELE de janvier 2006 à Juin 2020	107
Tableau 82 : Projets financés par le FEICOM dans la Commune de NANGA-EBOKO de janvier 2006 à Juin 2020	107
Tableau 83 : Projets financés par le FEICOM dans la Commune de NDIKINIMEKI de janvier 2006 à Juin 2020	108
Tableau 84 : Projets financés par le FEICOM dans la Commune de NGAMBE-TIKAR de janvier 2006 à Juin 2020	109
Tableau 85 : Projets financés par le FEICOM dans la Commune de NGOG-MAPUBI de janvier 2006 à Juin 2020	110
Tableau 86 : Projets financés par le FEICOM dans la Commune de NGOMEDZAP de janvier 2006 à Juin 2020	110
Tableau 87 : Projets financés par le FEICOM dans la Commune de NGORO de janvier 2006 à Juin 2020	111
Tableau 88 : Projets financés par le FEICOM dans la Commune de NGOUMOU de janvier 2006 à Juin 2020	112
Tableau 89 : Projets financés par le FEICOM dans la Commune de NGUIBASSAL de janvier 2006 à Juin 2020	113
Tableau 90 : Projets financés par le FEICOM dans la Commune de NITOUKOU de janvier 2006 à Juin 2020	114
Tableau 91 : Projets financés par le FEICOM dans la Commune de NKOLAFAMBA de janvier 2006 à Juin 2020	114
Tableau 92 : Projets financés par le FEICOM dans la Commune de NKOLMETET de janvier 2006 à Juin 2020	115
Tableau 93 : Projets financés par le FEICOM dans la Commune de NKOTENG de janvier 2006 à Juin 2020	115
Tableau 94 : Projets financés par le FEICOM dans la Commune de NSEM de janvier 2006 à Juin 2020	116
Tableau 95 : Projets financés par le FEICOM dans la Commune de NTUI de 2006 à Juin 2020	117
Tableau 96 : Projets financés par le FEICOM dans la Commune d'OBALA de 2006 à Juin 2020	117
Tableau 97 : Projets financés par le FEICOM dans la Commune d'OKOLA de janvier 2006 à Juin 2020	118
Tableau 98 : Projets financés par le FEICOM dans la Commune d'OLANGUINA de janvier 2006 à Juin 2020	119
Tableau 99 : Projets financés par le FEICOM dans la Commune d'OMBESSA de janvier 2006 à Juin 2020	120
Tableau 100 : Projets financés par le FEICOM dans la Commune de SA'A de janvier 2006 à Juin 2020	120
Tableau 101 : Projets financés par le FEICOM dans la Commune de SOA de janvier 2006 à Juin 2020	121
Tableau 102 : Projets financés par le FEICOM dans la Commune de YAOUNDÉ I de janvier 2006 à Juin 2020	121
Tableau 103 : Projets financés par le FEICOM dans la Commune de YAOUNDÉ II de janvier 2006 à Juin 2020	122
Tableau 104 : Projets financés par le FEICOM dans la Commune de YAOUNDÉ III de janvier 2006 à Juin 2020	123
Tableau 105 : Projets financés par le FEICOM dans la Commune de YAOUNDÉ IV de janvier 2006 à Juin 2020	123
Tableau 106 : Projets financés par le FEICOM dans la Commune de YAOUNDÉ V de janvier 2006 à Juin 2020	124
Tableau 107 : Projets financés par le FEICOM dans la Commune de YAOUNDÉ VI de janvier 2006 à Juin 2020	124
Tableau 108 : Projets financés par le FEICOM dans la Commune de YAOUNDÉ VII de janvier 2006 à Juin 2020	125
Tableau 109 : Projets financés par le FEICOM dans la Commune de YOKO de janvier 2006 à Juin 2020	126
Tableau 110 : Ressources de péréquation reversées aux Communes de la Région de l'Est par Département de janvier 2006 à juin 2020	129
Tableau 111 : Ressources de péréquation (en milliers de FCFA) reversées aux Communes de la Région de l'Est de janvier 2006 à juin 2020	129
Tableau 112 : Évolution du nombre et du montant des concours financiers accordés aux Communes de la Région de l'Est de janvier 2006 à juin 2020	132
Tableau 113 : Nombre de projets financés en faveur des Collectivités de l'Est par secteurs et par domaines d'activités de 2006 à Juin 2020	134
Tableau 114 : Projets financés par le FEICOM dans la Commune d'ABONG-MBANG de janvier 2006 à Juin 2020	135
Tableau 115 : Projets financés par le FEICOM dans la Commune d'ANGOSSAS de janvier 2006 à Juin 2020	135
Tableau 116 : Projets financés par le FEICOM dans la Commune d'ATOK de janvier 2006 à Juin 2020	136

Tableau 117 : Projets financés par le FEICOM dans la Commune de BATOURI de janvier 2006 à Juin 2020	137
Tableau 118 : Projets financés par le FEICOM dans la Commune de BELABO de janvier 2006 à Juin 2020	138
Tableau 119 : Projets financés par le FEICOM dans la Commune de BETARÉ-OYA de janvier 2006 à Juin 2020	138
Tableau 120 : Projets financés par le FEICOM dans la Commune de BERTOUA 1 ^{ER} de janvier 2006 à Juin 2020	139
Tableau 121 : Projets financés par le FEICOM dans la Commune de BERTOUA 2 ^E de janvier 2006 à Juin 2020.....	140
Tableau 122 : Projets financés par le FEICOM dans la Communauté Urbaine de Bertoua de janvier 2006 à Juin 2020	140
Tableau 123 : Projets financés par le FEICOM dans la Commune de DIANG de janvier 2006 à Juin 2020	141
Tableau 124 : Projets financés par le FEICOM dans la Commune de DIMAKO de janvier 2006 à Juin 2020	142
Tableau 125 : Projets financés par le FEICOM dans la Commune de DOUMAITANG de janvier 2006 à Juin 2020.....	143
Tableau 126 : Projets financés par le FEICOM dans la Commune de DOUMÉ de janvier 2006 à Juin 2020	143
Tableau 127 : Projets financés par le FEICOM dans la Commune de GARI-GOMBO de janvier 2006 à Juin 2020.....	144
Tableau 128 : Projets financés par le FEICOM dans la Commune de GAROUA-BOULAÏ de janvier 2006 à Juin 2020.....	145
Tableau 129 : Projets financés par le FEICOM dans la Commune de KENTZOU de janvier 2006 à Juin 2020	146
Tableau 130 : Projets financés par le FEICOM dans la Commune de KETTE de janvier 2006 à Juin 2020	147
Tableau 131 : Projets financés par le FEICOM dans la Commune de LOMIE de janvier 2006 à Juin 2020	147
Tableau 132 : Projets financés par le FEICOM dans la Commune de MANDJOU de janvier 2006 à Juin 2020.....	148
Tableau 133 : Projets financés par le FEICOM dans la Commune de MBANG de janvier 2006 à Juin 2020	149
Tableau 134 : Projets financés par le FEICOM dans la Commune de MBOMA de janvier 2006 à Juin 2020.....	149
Tableau 135 : Projets financés par le FEICOM dans la Commune de MESSAMENA de janvier 2006 à Juin 2020	150
Tableau 136 : Projets financés par le FEICOM dans la Commune de MESSOK de janvier 2006 à Juin 2020	151
Tableau 137 : Projets financés par le FEICOM dans la Commune de MINDOUROU de janvier 2006 à Juin 2020	151
Tableau 138 : Projets financés par le FEICOM dans la Commune de MOLOUNDOU de janvier 2006 à Juin 2020.....	152
Tableau 139 : Projets financés par le FEICOM dans la Commune de NDELELE de janvier 2006 à Juin 2020	152
Tableau 140 : Projets financés par le FEICOM dans la Commune de NGOURA de janvier 2006 à Juin 2020.....	153
Tableau 141 : Projets financés par le FEICOM dans la Commune de NGOYLA de janvier 2006 à Juin 2020	153
Tableau 142 : Projets financés par le FEICOM dans la Commune de NGUELEBOK de janvier 2006 à Juin 2020	154
Tableau 143 : Projets financés par le FEICOM dans la Commune de NGUELEMENDOUKA de janvier 2006 à Juin 2020.....	154
Tableau 144 : Projets financés par le FEICOM dans la Commune d'OULI de janvier 2006 à Juin 2020	155
Tableau 145 : Projets financés par le FEICOM dans la Commune de SALAPOUMBE de janvier 2006 à Juin 2020.....	156
Tableau 146 : Projets financés par le FEICOM dans la Commune de SOMALOMO de janvier 2006 à Juin 2020	156
Tableau 147 : Projets financés par le FEICOM dans la Commune de Yokadouma de janvier 2006 à Juin 2020	157
Tableau 148 : Ressources de péréquation reversées aux départements de la région de l'Extrême-Nord de janvier 2006 à juin 2020	160
Tableau 149 : Ressources de péréquation (en milliers de FCFA) reversées aux Communes de la région de l'Extrême-Nord de janvier 2006 à juin 2020.....	160
Tableau 150 : Financements en faveur des Collectivités de la Région de l'Extrême-Nord de janvier 2006 à juin 2020.....	164
Tableau 151 : Nombre de projets financés en faveur des Collectivités de l'Extrême-Nord par secteurs et par domaines d'activités de 2006 à Juin 2020.....	166
Tableau 152 : Projets financés par le FEICOM dans la Commune de BLANGOUA de janvier 2006 à Juin 2020	167
Tableau 153 : Projets financés par le FEICOM dans la Commune de BOGO de janvier 2006 à Juin 2020.....	167
Tableau 154 : Projets financés par le FEICOM dans la Commune de BOURRHA de janvier 2006 à Juin 2020	168
Tableau 155 : Projets financés par le FEICOM dans la Communauté Urbaine de MAROUA de janvier 2006 à Juin 2020	169
Tableau 156 : Projets financés par le FEICOM dans la Commune de DARAK de janvier 2006 à Juin 2020	170

Tableau 157 : Projets financés par le FEICOM dans la Commune de DARGALA de janvier 2006 à Juin 2020	170
Tableau 158 : Projets financés par le FEICOM dans la Commune de DATCHEKA de janvier 2006 à Juin 2020	171
Tableau 159 : Projets financés par le FEICOM dans la Commune de DZIGUILAO de janvier 2006 à Juin 2020	172
Tableau 160 : Projets financés par le FEICOM dans la Commune de FOTOKOL de janvier 2006 à Juin 2020	173
Tableau 161 : Projets financés par le FEICOM dans la Commune de GAWAZA de janvier 2006 à Juin 2020	173
Tableau 162 : Projets financés par le FEICOM dans la Commune de GOBO de janvier 2006 à Juin 2020	174
Tableau 163 : Projets financés par le FEICOM dans la Commune de GOULFEY de janvier 2006 à Juin 2020	175
Tableau 164 : Projets financés par le FEICOM dans la Commune de GUEME de janvier 2006 à Juin 2020	176
Tableau 165 : Projets financés par le FEICOM dans la Commune de GUERE de janvier 2006 à Juin 2020	176
Tableau 166 : Projets financés par le FEICOM dans la Commune de GUIDIGUIS de janvier 2006 à Juin 2020	177
Tableau 167 : Projets financés par le FEICOM dans la Commune de HILE-ALIFA de janvier 2006 à Juin 2020	178
Tableau 168 : Projets financés par le FEICOM dans la Commune de HINA de janvier 2006 à Juin 2020	178
Tableau 169 : Projets financés par le FEICOM dans la Commune de KAÉLÉ de janvier 2006 à Juin 2020	179
Tableau 170 : Projets financés par le FEICOM dans la Commune de KAÏ-KAÏ de janvier 2006 à Juin 2020	180
Tableau 171 : Projets financés par le FEICOM dans la Commune de KALFOU de janvier 2006 à Juin 2020	181
Tableau 172 : Projets financés par le FEICOM dans la Commune de KAR-HAY de janvier 2006 à Juin 2020	181
Tableau 173 : Projets financés par le FEICOM dans la Commune de KOLOFATA de janvier 2006 à Juin 2020	182
Tableau 174 : Projets financés par le FEICOM dans la Commune de KOUSSERI de janvier 2006 à Juin 2020	183
Tableau 175 : Projets financés par le FEICOM dans la Commune de KOZA de janvier 2006 à Juin 2020	184
Tableau 176 : Projets financés par le FEICOM dans la Commune de LOGONE-BIRNI de janvier 2006 à Juin 2020	184
Tableau 177 : Projets financés par le FEICOM dans la Commune de MAGA de janvier 2006 à Juin 2020	185
Tableau 178 : Projets financés par le FEICOM dans la Commune de MAKARY de janvier 2006 à Juin 2020	186
Tableau 179 : Projets financés par le FEICOM dans la Commune de MAROUA I de janvier 2006 à Juin 2020	187
Tableau 180 : Projets financés par le FEICOM dans la Commune de MAROUA II de janvier 2006 à Juin 2020	188
Tableau 181 : Projets financés par le FEICOM dans la Commune de MAROUA III de janvier 2006 à Juin 2020	189
Tableau 182 : Projets financés par le FEICOM dans la Commune de MERI de janvier 2006 à Juin 2020	189
Tableau 183 : Projets financés par le FEICOM dans la Commune de MINDIF de janvier 2006 à Juin 2020	191
Tableau 184 : Projets financés par le FEICOM dans la Commune de MOGODE de janvier 2006 à Juin 2020	192
Tableau 185 : Projets financés par le FEICOM dans la Commune de MOKOLO de janvier 2006 à Juin 2020	193
Tableau 186 : Projets financés par le FEICOM dans la Commune de MORA de janvier 2006 à Juin 2020	193
Tableau 187 : Projets financés par le FEICOM dans la Commune de MOULVOUDAYE de janvier 2006 à Juin 2020	194
Tableau 188 : Projets financés par le FEICOM dans la Commune de MOUTOURWA de janvier 2006 à Juin 2020	195
Tableau 189 : Projets financés par le FEICOM dans la Commune de MOZOGO de janvier 2006 à Juin 2020	196
Tableau 190 : Projets financés par le FEICOM dans la Commune de NDOUKOULA de janvier 2006 à Juin 2020	196
Tableau 191 : Projets financés par le FEICOM dans la Commune de PETTE de janvier 2006 à Juin 2020	197
Tableau 192 : Projets financés par le FEICOM dans la Commune de ROUA de janvier 2006 à Juin 2020	198
Tableau 193 : Projets financés par le FEICOM dans la Commune de TCHATIBALI de janvier 2006 à Juin 2020	199
Tableau 194 : Projets financés par le FEICOM dans la Commune de TOKOMBERE de janvier 2006 à Juin 2020	199
Tableau 195 : Projets financés par le FEICOM dans la Commune de TOULOUM de janvier 2006 à Juin 2020	200
Tableau 196 : Projets financés par le FEICOM dans la Commune de WAZA de janvier 2006 à Juin 2020	201

Tableau 197 : Projets financés par le FEICOM dans la Commune de WINA de janvier 2006 à Juin 2020	202
Tableau 198 : Projets financés par le FEICOM dans la Commune de YAGOUA de janvier 2006 à Juin 2020	203
Tableau 199 : Projets financés par le FEICOM dans la Commune de ZINA de janvier 2006 à Juin 2020	204
Tableau 200 : Ressources de péréquation reversées aux Départements de la région du Littoral de janvier 2006 à juin 2020.....	207
Tableau 201 : Ressources de péréquation (en milliers de FCFA) reversées aux Communes de la région du Littoral de janvier 2006 à juin 2020	207
Tableau 202 : Évolution du nombre et du montant des concours financiers accordés aux Communes de la Région du Littoral de janvier 2006 à juin 2020	210
Tableau 203 : Nombre de projets financés en faveur des Collectivités du Littoral par secteurs et par domaines d'activités de janvier 2006 à juin 2020	212
Tableau 204 : Projets financés par le FEICOM dans la Commune de BARE de janvier 2006 à Juin 2020.....	213
Tableau 205 : Projets financés par le FEICOM dans la Commune de BONALÉA de janvier 2006 à Juin 2020	214
Tableau 206 : Projets financés par le FEICOM dans la Communauté Urbaine de DOUALA de janvier 2006 à Juin 2020	215
Tableau 207 : Projets financés par le FEICOM dans la Communauté Urbaine d'EDEA de janvier 2006 à Juin 2020	216
Tableau 208 : Projets financés par le FEICOM dans la Communauté Urbaine de NKONGSAMBA de janvier 2006 à Juin 2020	216
Tableau 209 : Projets financés par le FEICOM dans la Commune de DIBAMBA de janvier 2006 à Juin 2020	217
Tableau 210 : Projets financés par le FEICOM dans la Commune de DIBOMBARI de janvier 2006 à Juin 2020	217
Tableau 211 : Projets financés par le FEICOM dans la Commune de DIZANGUE de janvier 2006 à Juin 2020	218
Tableau 212 : Projets financés par le FEICOM dans la Commune de DOUALA I de janvier 2006 à Juin 2020.....	219
Tableau 213 : Projets financés par le FEICOM dans la Commune de DOUALA II de janvier 2006 à Juin 2020.....	220
Tableau 214 : Projets financés par le FEICOM dans la Commune de DOUALA III de janvier 2006 à Juin 2020.....	221
Tableau 215 : Projets financés par le FEICOM dans la Commune de DOUALA IV de janvier 2006 à Juin 2020	221
Tableau 216 : Projets financés par le FEICOM dans la Commune de DOUALA V de janvier 2006 à Juin 2020	222
Tableau 217 : Projets financés par le FEICOM dans la Commune de DOUALA VI de janvier 2006 à Juin 2020	223
Tableau 218 : Projets financés par le FEICOM dans la Commune d'EBONE de janvier 2006 à Juin 2020	223
Tableau 219 : Projets financés par le FEICOM dans la Commune d'EDEA I de janvier 2006 à Juin 2020.....	224
Tableau 220 : Projets financés par le FEICOM dans la Commune d'EDEA II de janvier 2006 à Juin 2020.....	225
Tableau 221 : Projets financés par le FEICOM dans la Commune de LOUM de janvier 2006 à Juin 2020	226
Tableau 222 : Projets financés par le FEICOM dans la Commune de MANJO de janvier 2006 à Juin 2020.....	227
Tableau 223 : Projets financés par le FEICOM dans la Commune de MASSOK de janvier 2006 à Juin 2020	227
Tableau 224 : Projets financés par le FEICOM dans la Commune de MBANGA de janvier 2006 à Juin 2020.....	228
Tableau 225 : Projets financés par le FEICOM dans la Commune de MELONG de janvier 2006 à Juin 2020	229
Tableau 226 : Projets financés par le FEICOM dans la Commune de MOMBO de janvier 2006 à Juin 2020	229
Tableau 227 : Projets financés par le FEICOM dans la Commune de MOUANKO de janvier 2006 à Juin 2020	230
Tableau 228 : Projets financés par le FEICOM dans la Commune de NDOBIAN de janvier 2006 à Juin 2020	231
Tableau 229 : Projets financés par le FEICOM dans la Commune de NDOM de janvier 2006 à Juin 2020	231
Tableau 230 : Projets financés par le FEICOM dans la Commune de NGAMBE de janvier 2006 à Juin 2020.....	232
Tableau 231 : Projets financés par le FEICOM dans la Commune de NGWEI de 2006 à Juin 2020.....	233
Tableau 232 : Projets financés par le FEICOM dans la Commune de NKONDJOCK de janvier 2006 à Juin 2020.....	234
Tableau 233 : Projets financés par le FEICOM dans la Commune NKONGSAMBA I de janvier 2006 à Juin 2020.....	234
Tableau 234 : Projets financés par le FEICOM dans la Commune de NKONGSAMBA II de janvier 2006 à Juin 2020.....	235
Tableau 235 : Projets financés par le FEICOM dans la Commune de NKONGSAMBA III de janvier 2006 à Juin 2020.....	236
Tableau 236 : Projets financés par le FEICOM dans la Commune de NYANON de janvier 2006 à Juin 2020	236

Tableau 237 : Projets financés par le FEICOM dans la Commune de PENJA de janvier 2006 à Juin 2020	237
Tableau 238 : Projets financés par le FEICOM dans la Commune de POUMA de janvier 2006 à Juin 2020	238
Tableau 239 : Projets financés par le FEICOM dans la Commune de YABASSI de janvier 2006 à Juin 2020	238
Tableau 240 : Projets financés par le FEICOM dans la Commune de YINGUI de janvier 2006 à Juin 2020	239
Tableau 241 : Ressources reversées communes de la Région par départements de janvier 2006 à juin 2020	242
Tableau 242 : Ressources de péréquation (en milliers de FCFA) reversées aux Communes de la Région du Nord de janvier 2006 à juin 2020.....	242
Tableau 243 : Évolution du nombre et du montant des concours financiers accordés aux communes de la Région du Nord de janvier 2006 à juin 2020.....	245
Tableau 244 : Répartition accordés aux Communes du Nord par secteurs et par domaines de Janvier 2006 à Juin 2020.....	247
Tableau 245 : Projets financés par le FEICOM dans la Commune de BASCHEO de janvier 2006 à juin 2020.....	248
Tableau 246 : Projets financés par le FEICOM dans la Commune de BEKA de janvier 2006 à juin 2020.....	248
Tableau 247 : Projets financés par le FEICOM dans la Commune de BIBEMI de janvier 2006 à juin 2020	249
Tableau 248 : Projets financés par le FEICOM dans la Communauté Urbaine GAROUA de janvier 2006 à juin 2020	250
Tableau 249 : Projets financés par le FEICOM dans la Commune de DEMBO de janvier 2006 à juin 2020	251
Tableau 250 : Projets financés par le FEICOM dans la Commune de FIGUIL de janvier 2006 à juin 2020.....	252
Tableau 251 : Projets financés par le FEICOM dans la Commune de GAROUA I de janvier 2006 à juin 2020.....	253
Tableau 252 : Projets financés par le FEICOM dans la Commune de GAROUA II de janvier 2006 à juin 2020.....	254
Tableau 253 : Projets financés par le FEICOM dans la Commune de GAROUA III de janvier 2006 à juin 2020.....	254
Tableau 254 : Projets financés par le FEICOM dans la Commune de GASCHIGA de janvier 2006 à juin 2020	255
Tableau 255 : Projets financés par le FEICOM dans la Commune de GUIDER de janvier 2006 à juin 2020	256
Tableau 256 : Projets financés par le FEICOM dans la Commune de LAGDO de janvier 2006 à juin 2020.....	257
Tableau 257 : Projets financés par le FEICOM dans la Commune de MANDINGRING de janvier 2006 à juin 2020.....	258
Tableau 258 : Projets financés par le FEICOM dans la Commune de MAYO-HOURNA de janvier 2006 à juin 2020	259
Tableau 259 : Projets financés par le FEICOM dans la Commune de MAYO-OULO de janvier 2006 à juin 2020	259
Tableau 260 : Projets financés par le FEICOM dans la Commune de NGONG de janvier 2006 à juin 2020.....	260
Tableau 261 : Projets financés par le FEICOM dans la Commune de PITOA de janvier 2006 à juin 2020.....	261
Tableau 262 : Projets financés par le FEICOM dans la Commune de POLI de janvier 2006 à juin 2020	262
Tableau 263 : Projets financés par le FEICOM dans la Commune de REY-BOUBA de janvier 2006 à juin 2020	263
Tableau 264 : Projets financés par le FEICOM dans la Commune de TCHOLLIRE de janvier 2006 à juin 2020	264
Tableau 265 : Projets financés par le FEICOM dans la Commune de TOUBORO de janvier 2006 à juin 2020	264
Tableau 266 : Projets financés par le FEICOM dans la Commune de TOUROUA de janvier 2006 à juin 2020	265
Tableau 267 : Ressources de péréquation reversées aux départements de la Région du Nord-Ouest de janvier 2006 à juin 2020	268
Tableau 268 : Ressources de péréquation (en milliers de FCFA) reversées aux Communes de la Région du Nord-Ouest de janvier 2006 à juin 2020.....	268
Tableau 269 : Financements en faveur des Communes de la Région du Nord-Ouest de janvier 2006 à juin 2020.....	271
Tableau 270 : Nombre de projets financés en faveur des Collectivités de la Région du Nord-Ouest par secteurs et par domaines d'activités de 2006 à Juin 2020	273
Tableau 271 : Projets financés par le FEICOM dans la Commune d'AKO de janvier 2006 à juin 2020.....	274
Tableau 272 : Projets financés par le FEICOM dans la Commune d'ANDEK de janvier 2006 à juin 2020	274
Tableau 273 : Projets financés par le FEICOM dans la Commune de BABESSI de janvier 2006 à juin 2020.....	275
Tableau 274 : Projets financés par le FEICOM dans la Commune de BAFUT de janvier 2006 à juin 2020.....	276
Tableau 275 : Projets financés par le FEICOM dans la Commune de BALI de janvier 2006 à juin 2020.....	276
Tableau 276 : Projets financés par le FEICOM dans la Commune de BALIKUMBAT de janvier 2006 à juin 2020.....	277

Tableau 277 : Projets financés par le FEICOM dans la Commune de BAMENDA I de janvier 2006 à juin 2020.....	278
Tableau 278 : Projets financés par le FEICOM dans la Commune de BAMENDA II de janvier 2006 à juin 2020.....	278
Tableau 279 : Projets financés par le FEICOM dans la Commune de BAMENDA III de janvier 2006 à juin 2020.....	279
Tableau 280 : Projets financés par le FEICOM dans la Commune de BATIBO de janvier 2006 à juin 2020.....	279
Tableau 281 : Projets financés par le FEICOM dans la Commune de BELO de janvier 2006 à juin 2020.....	280
Tableau 282 : Projets financés par le FEICOM dans la Commune de BENAKUMA de janvier 2006 à juin 2020.....	281
Tableau 283 : Projets financés par le FEICOM dans la Communauté Urbaine de BAMENDA de janvier 2006 à juin 2020.....	281
Tableau 284 : Projets financés par le FEICOM dans la Commune d'ELAK-OKU de janvier 2006 à juin 2020.....	282
Tableau 285 : Projets financés par le FEICOM dans la Commune de FONFUKA de janvier 2006 à juin 2020.....	283
Tableau 286 : Projets financés par le FEICOM dans la Commune de FUNDONG de janvier 2006 à juin 2020.....	283
Tableau 287 : Projets financés par le FEICOM dans la Commune de FURU-AWA de janvier 2006 à juin 2020.....	284
Tableau 288 : Projets financés par le FEICOM dans la Commune de JAKIRI de janvier 2006 à juin 2020.....	284
Tableau 289 : Projets financés par le FEICOM dans la Commune de KUMBO de janvier 2006 à juin 2020.....	285
Tableau 290 : Projets financés par le FEICOM dans la Commune de MBENGWI de janvier 2006 à juin 2020.....	286
Tableau 291 : Projets financés par le FEICOM dans la Commune de MBIAME de janvier 2006 à juin 2020.....	287
Tableau 292 : Projets financés par le FEICOM dans la Commune de MISAJE de janvier 2006 à juin 2020.....	288
Tableau 293 : Projets financés par le FEICOM dans la Commune de NDOP de janvier 2006 à juin 2020.....	288
Tableau 294 : Projets financés par le FEICOM dans la Commune de NDU de janvier 2006 à juin 2020.....	289
Tableau 295 : Projets financés par le FEICOM dans la Commune de NJIKWA de janvier 2006 à juin 2020.....	290
Tableau 296 : Projets financés par le FEICOM dans la Commune de NJINIKOM de janvier 2006 à juin 2020.....	290
Tableau 297 : Projets financés par le FEICOM dans la Commune de NKAMBE de janvier 2006 à juin 2020.....	291
Tableau 298 : Projets financés par le FEICOM dans la Commune de NKOR de janvier 2006 à juin 2020.....	292
Tableau 299 : Projets financés par le FEICOM dans la Commune de NKUM de janvier 2006 à juin 2020.....	292
Tableau 300 : Projets financés par le FEICOM dans la Commune de NWA de janvier 2006 à juin 2020.....	293
Tableau 301 : Projets financés par le FEICOM dans la Commune de SANTA de janvier 2006 à juin 2020.....	293
Tableau 302 : Projets financés par le FEICOM dans la Commune de TUBAH de janvier 2006 à juin 2020.....	294
Tableau 303 : Projets financés par le FEICOM dans la Commune de WIDIKUM-BOFFE de janvier 2006 à juin 2020.....	295
Tableau 304 : Projets financés par le FEICOM dans la Commune de WUM de janvier 2006 à juin 2020.....	295
Tableau 305 : Projets financés par le FEICOM dans la Commune de ZHOA de janvier 2006 à juin 2020.....	296
Tableau 306 : Ressources de péréquation reversées aux départements de la Région de l'Ouest de janvier 2006 à juin 2020.....	299
Tableau 307 : Ressources de péréquation (en milliers de FCFA) reversées aux Communes de la Région de l'Ouest de janvier 2006 à juin 2020.....	299
Tableau 308 : Financements en faveur des Communes de la Région de l'Ouest de janvier 2006 à juin 2020.....	302
Tableau 309 : Nombre de projets financés en faveur des Collectivités de la Région de l'Ouest par secteurs et par domaines d'activités de 2006 à Juin 2020.....	304
Tableau 310 : Projets financés par le FEICOM dans la Commune de BABADJOU de janvier 2006 à juin 2020.....	305
Tableau 311 : Projets financés par le FEICOM dans la Commune de BAFANG de janvier 2006 à juin 2020.....	305
Tableau 312 : Projets financés par le FEICOM dans la Commune de BAFOUSSAM I de janvier 2006 à juin 2020.....	306
Tableau 313 : Projets financés par le FEICOM dans la Commune de BAFOUSSAM II de janvier 2006 à juin 2020.....	307
Tableau 314 : Projets financés par le FEICOM dans la Commune de BAFOUSSAM III de janvier 2006 à juin 2020.....	307
Tableau 315 : Projets financés par le FEICOM dans la Commune de BAHAM de janvier 2006 à juin 2020.....	308
Tableau 316 : Projets financés par le FEICOM dans la Commune de BAKOU de janvier 2006 à juin 2020.....	309

Tableau 317 : Projets financés par le FEICOM dans la Commune de BAMENDJOU de janvier 2006 à juin 2020	309
Tableau 318 : Projets financés par le FEICOM dans la Commune de BANA de janvier 2006 à juin 2020.....	310
Tableau 319 : Projets financés par le FEICOM dans la Commune de BANDJA de janvier 2006 à juin 2020	311
Tableau 320 : Projets financés par le FEICOM dans la Commune de BANGANGTE de janvier 2006 à juin 2020	311
Tableau 321 : Projets financés par le FEICOM dans la Commune de BANGOU de janvier 2006 à juin 2020	312
Tableau 322 : Projets financés par le FEICOM dans la Commune de BANGOURAIN de janvier 2006 à juin 2020	313
Tableau 323 : Projets financés par le FEICOM dans la Commune de BANKA de janvier 2006 à juin 2020	314
Tableau 324 : Projets financés par le FEICOM dans la Commune de BANWA de janvier 2006 à juin 2020	314
Tableau 325 : Projets financés par le FEICOM dans la Commune de BASSAMBA de janvier 2006 à juin 2020.....	315
Tableau 326 : Projets financés par le FEICOM dans la Commune de BATCHAM de janvier 2006 à juin 2020	316
Tableau 327 : Projets financés par le FEICOM dans la Commune de BATIE de janvier 2006 à juin 2020	317
Tableau 328 : Projets financés par le FEICOM dans la Commune de BAYANGAM de janvier 2006 à juin 2020	317
Tableau 329 : Projets financés par le FEICOM dans la Commune de BATIE de janvier 2006 à juin 2020	318
Tableau 330 : Projets financés par le FEICOM dans la Communauté Urbaine de BAFOUSSAM de janvier 2006 à juin 2020	319
Tableau 331 : Projets financés par le FEICOM dans la Commune de DEMDENG de janvier 2006 à juin 2020	320
Tableau 332 : Projets financés par le FEICOM dans la Commune de DSCHANG de janvier 2006 à juin 2020	320
Tableau 333 : Projets financés par le FEICOM dans la Commune de FOKOUE de janvier 2006 à juin 2020	321
Tableau 334 : Projets financés par le FEICOM dans la Commune de FONGO-TONGO de janvier 2006 à juin 2020	322
Tableau 335 : Projets financés par le FEICOM dans la Commune de FOUMBAN de janvier 2006 à juin 2020	323
Tableau 336 : Projets financés par le FEICOM dans la Commune de FOUMBOT de janvier 2006 à juin 2020	324
Tableau 337 : Projets financés par le FEICOM dans la Commune de GALIM de janvier 2006 à juin 2020	324
Tableau 338 : Projets financés par le FEICOM dans la Commune de KEKEM de janvier 2006 à juin 2020	325
Tableau 339 : Projets financés par le FEICOM dans la Commune de KOUOPTAMO de janvier 2006 à juin 2020	326
Tableau 340 : Projets financés par le FEICOM dans la Commune de KOUTABA de janvier 2006 à juin 2020	326
Tableau 341 : Projets financés par le FEICOM dans la Commune de MAGBA de janvier 2006 à juin 2020	327
Tableau 342 : Projets financés par le FEICOM dans la Commune de MALENTOUEN de janvier 2006 à juin 2020.....	327
Tableau 343 : Projets financés par le FEICOM dans la Commune de MASSANGAM de janvier 2006 à juin 2020	328
Tableau 344 : Projets financés par le FEICOM dans la Commune de MBOUDA de janvier 2006 à juin 2020.....	329
Tableau 345 : Projets financés par le FEICOM dans la Commune de NJIMOM de janvier 2006 à juin 2020	329
Tableau 346 : Projets financés par le FEICOM dans la Commune de NKONG-ZEM de janvier 2006 à juin 2020	330
Tableau 347 : Projets financés par le FEICOM dans la Commune de PENKA-MICHEL de janvier 2006 à juin 2020.....	331
Tableau 348 : Projets financés par le FEICOM dans la Commune de PETTE-BANDJOUN de janvier 2006 à juin 2020	332
Tableau 349 : Projets financés par le FEICOM dans la Commune de SANTCHOU de janvier 2006 à juin 2020	332
Tableau 350 : Projets financés par le FEICOM dans la Commune de TONGA de janvier 2006 à juin 2020.....	333
Tableau 351 : Ressources de péréquation reversées aux départements de la Région du Sud de janvier 2006 à juin 2020	336
Tableau 352 : Ressources de péréquation (en milliers de FCFA) reversées aux Communes de la Région du Sud de janvier 2006 à juin 2020	336
Tableau 353 : Financements en faveur des Collectivités de la Région du Sud de janvier 2006 à juin 2020	339
Tableau 354 : Nombre de projets financés en faveur des Collectivités de la Région du Sud par secteurs et par domaines d'activités de janvier 2006 à juin 2020.....	341
Tableau 355 : Projets financés par le FEICOM dans la Commune d'AKOM II de janvier 2006 à juin 2020	342
Tableau 356 : Projets financés par le FEICOM dans la Commune d'AMBAM de janvier 2006 à juin 2020	343

Tableau 357 : Projets financés par le FEICOM dans la Commune de BENG BIS de janvier 2006 à juin 2020	343
Tableau 358 : Projets financés par le FEICOM dans la Commune de BIPINDI de janvier 2006 à juin 2020	344
Tableau 359 : Projets financés par le FEICOM dans la Commune de BIWONG-BANE de janvier 2006 à juin 2020	344
Tableau 360 : Projets financés par le FEICOM dans la Commune de BIWONG-BULU de janvier 2006 à juin 2020	345
Tableau 361 : Projets financés par le FEICOM dans la Commune de CAMPO de janvier 2006 à juin 2020	345
Tableau 362 : Projets financés par le FEICOM dans la Communauté Urbaine d'EBOLOWA de janvier 2006 à juin 2020	346
Tableau 363 : Projets financés par le FEICOM dans la Communauté Urbaine de KRIBI de janvier 2006 à juin 2020	347
Tableau 364 : Projets financés par le FEICOM dans la Commune de DJOUM de janvier 2006 à juin 2020	347
Tableau 365 : Projets financés par le FEICOM dans la Commune d'EBOLOWA I de janvier 2006 à juin 2020	348
Tableau 366 : Projets financés par le FEICOM dans la Commune d'EBOLOWA II de janvier 2006 à juin 2020	349
Tableau 367 : Projets financés par le FEICOM dans la Commune d'EFOULAN de janvier 2006 à juin 2020	349
Tableau 368 : Projets financés par le FEICOM dans la Commune de KRIBI I de janvier 2006 à juin 2020	350
Tableau 369 : Projets financés par le FEICOM dans la Commune de KRIBI II de janvier 2006 à juin 2020	351
Tableau 370 : Projets financés par le FEICOM dans la Commune de KYE-OSSI de janvier 2006 à juin 2020	352
Tableau 371 : Projets financés par le FEICOM dans la Commune de LOKOUNDJE de janvier 2006 à juin 2020	352
Tableau 372 : Projets financés par le FEICOM dans la Commune de LOLODORF de janvier 2006 à juin 2020	353
Tableau 373 : Projets financés par le FEICOM dans la Commune de MA'AN de janvier 2006 à juin 2020	353
Tableau 374 : Projets financés par le FEICOM dans la Commune de MENGONG de janvier 2006 à juin 2020	354
Tableau 375 : Projets financés par le FEICOM dans la Commune de MEYOMESSALA de janvier 2006 à juin 2020	355
Tableau 376 : Projets financés par le FEICOM dans la Commune de MEYOMESSI de janvier 2006 à juin 2020	355
Tableau 377 : Projets financés par le FEICOM dans la Commune de MINTOM de janvier 2006 à juin 2020	356
Tableau 378 : Projets financés par le FEICOM dans la Commune de MVANGANE de janvier 2006 à juin 2020	357
Tableau 379 : Projets financés par le FEICOM dans la Commune de MVENGUE de janvier 2006 à juin 2020	357
Tableau 380 : Projets financés par le FEICOM dans la Commune de NGOULEMAKONG de janvier 2006 à juin 2020	358
Tableau 381 : Projets financés par le FEICOM dans la Commune de NIETE de janvier 2006 à juin 2020	359
Tableau 382 : Projets financés par le FEICOM dans la Commune d'OLAMZE de janvier 2006 à juin 2020	360
Tableau 383 : Projets financés par le FEICOM dans la Commune d'OVENG de janvier 2006 à juin 2020	360
Tableau 384 : Projets financés par le FEICOM dans la Commune de SANGMELIMA de janvier 2006 à juin 2020	361
Tableau 385 : Projets financés par le FEICOM dans la Commune de ZOETELE de janvier 2006 à juin 2020	363
Tableau 386 : Ressources de péréquation reversées aux départements de la Région du Sud-Ouest de janvier 2006 à juin 2020	366
Tableau 387 : Ressources de péréquation (en milliers de FCFA) reversées aux Communes de la Région du Sud-Ouest de 2006 à juin 2020	366
Tableau 388 : Financements en faveur des Collectivités de la Région du Sud-Ouest de janvier 2006 à Juin 2020	369
Tableau 389 : Nombre de projets financés en faveur des Collectivités de la Région du Sud-Ouest par secteur et par domaine d'activités de janvier 2006 à juin 2020	371
Tableau 390 : Projets financés par le FEICOM dans la Commune d'AKWAYA de janvier 2006 à juin 2020	372
Tableau 391 : Projets financés par le FEICOM dans la Commune d'ALOU de janvier 2006 à juin 2020	372
Tableau 392 : Projets financés par le FEICOM dans la Commune de BAMUSSO de janvier 2006 à juin 2020	373
Tableau 393 : Projets financés par le FEICOM dans la Commune de BANGEM de janvier 2006 à juin 2020	374
Tableau 394 : Projets financés par le FEICOM dans la Commune de BUEA de janvier 2006 à juin 2020	374
Tableau 395 : Projets financés par le FEICOM dans la Communauté Urbaine de KUMBA de janvier 2006 à juin 2020	375

Tableau 396 : Projets financés par le FEICOM dans la Communauté Urbaine de LIMBE de janvier 2006 à juin 2020	376
Tableau 397 : Projets financés par le FEICOM dans la Commune de DIKOME-BALUE de janvier 2006 à juin 2020	376
Tableau 398 : Projets financés par le FEICOM dans la Commune d'EKONDO-TITI de janvier 2006 à juin 2020.....	377
Tableau 399 : Projets financés par le FEICOM dans la Commune d'EYUMODJOCK de janvier 2006 à juin 2020	377
Tableau 400 : Projets financés par le FEICOM dans la Commune d'IDABATO de janvier 2006 à juin 2020.....	378
Tableau 401 : Projets financés par le FEICOM dans la Commune d'IDENAU de janvier 2006 à juin 2020.....	378
Tableau 402 : Projets financés par le FEICOM dans la Commune d'ISANGELE de janvier 2006 à juin 2020.....	379
Tableau 403 : Projets financés par le FEICOM dans la Commune de KOMBO-ABEDIMO de janvier 2006 à juin 2020	380
Tableau 404 : Projets financés par le FEICOM dans la Commune de KOMBO-ITINDI de janvier 2006 à juin 2020.....	380
Tableau 405 : Projets financés par le FEICOM dans la Commune de KONYE de janvier 2006 à juin 2020.....	381
Tableau 406 : Projets financés par le FEICOM dans la Commune de KUMBA I de janvier 2006 à juin 2020.....	381
Tableau 407 : Projets financés par le FEICOM dans la Commune de KUMBA II de janvier 2006 à juin 2020.....	382
Tableau 408 : Projets financés par le FEICOM dans la Commune de KUMBA III de janvier 2006 à juin 2020.....	382
Tableau 409 : Projets financés par le FEICOM dans la Commune de LIMBE I de janvier 2006 à juin 2020.....	383
Tableau 410 : Projets financés par le FEICOM dans la Commune de LIMBE II de janvier 2006 à juin 2020.....	383
Tableau 411 : Projets financés par le FEICOM dans la Commune de LIMBE III de janvier 2006 à juin 2020.....	384
Tableau 412 : Projets financés par le FEICOM dans la Commune de MAMFE de janvier 2006 à juin 2020	384
Tableau 413 : Projets financés par le FEICOM dans la Commune de MBONGE de janvier 2006 à juin 2020	385
Tableau 414 : Projets financés par le FEICOM dans la Commune de MENJI de janvier 2006 à juin 2020.....	386
Tableau 415 : Projets financés par le FEICOM dans la Commune de MUNDEMBA de janvier 2006 à juin 2020.....	386
Tableau 416 : Projets financés par le FEICOM dans la Commune de MUYUKA de janvier 2006 à juin 2020	387
Tableau 417 : Projets financés par le FEICOM dans la Commune de NGUTI de janvier 2006 à juin 2020	387
Tableau 418 : Projets financés par le FEICOM dans la Commune de TIKO de janvier 2006 à juin 2020	388
Tableau 419 : Projets financés par le FEICOM dans la Commune de TINTO de janvier 2006 à juin 2020.....	388
Tableau 420 : Projets financés par le FEICOM dans la Commune de TOKO de janvier 2006 à juin 2020	389
Tableau 421 : Projets financés par le FEICOM dans la Commune de TOMBEL de janvier 2006 à juin 2020.....	390
Tableau 422 : Projets financés par le FEICOM dans la Commune de WABANE de janvier 2006 à juin 2020.....	390

Graphiques

Graphique 1 : Évolution des ressources de péréquation reversées aux Collectivités Territoriales Décentralisées de janvier 2006 à juin 2020	8
Graphique 2 : Répartition des ressources de péréquation reversées aux CTD de janvier 2006 à juin 2020 par Région	12
Graphique 3 : Évolution du nombre de concours financiers accordés au CTD de janvier 2006 à juin 2020	18
Graphique 4 : Évolution du montant de concours financiers accordés aux CTD de janvier 2006 à juin 2020	19
Graphique 5 : Répartition du montant des concours financiers de janvier 2006 à juin 2020 par instance (CCFF, DG)	21
Graphique 6 : Évolution du niveau de couverture des CTD bénéficiaires des financements issus du budget des investissements communaux.....	22
Graphique 7 : Évolution du montant des concours financiers sur le Compte de la réserve spéciale des 4% de janvier 2006 à juin 2020.....	23
Graphique 8 : Répartition des accords de financement par secteurs du DSCE	31
Graphique 9 : Répartition régionale des financements de janvier 2006 à juin 2020	34
Graphique 10 : Évolution des CAC et autres ICSP reversés aux Communes de la Région de l'Adamaoua de janvier 2006 à juin 2020	37
Graphique 11 : Évolution du montant des financements des projets communaux dans la Région de l'Adamaoua de janvier 2006 à juin 2020	40
Graphique 12 : Répartition des projets financés en faveur des Communes de la Région de l'Adamaoua par secteurs d'activités de janvier 2006 à juin 2020	42
Graphique 13 : Évolution des CAC et autres ICSP reversés aux Communes de la Région du Centre de janvier 2006 à juin 2020	71
Graphique 14 : Évolution des financements des Communes de la Région du Centre de janvier 2006 à juin 2020	76
Graphique 15 : Répartition des projets financés en faveur des Collectivités de la région du Centre par secteurs d'activités de janvier 2006 à juin 2020	78
Graphique 16 : Évolution des CAC et autres ICSP reversés aux Communes de la Région de l'Est de janvier 2006 à juin 2020	128
Graphique 17 : Évolution des financements des Collectivités de la région de l'Est de Janvier 2006 à Juin 2020	131
Graphique 18 : Répartition des projets financés en faveur des Communes de la Région de l'Est par secteur d'activités de janvier 2006 à juin 2020	133
Graphique 19 : Évolution des CAC et autres ICSP reversés aux Communes de la Région de l'Extrême-Nord de janvier 2006 à juin 2020.....	159
Graphique 20 : Évolution des financements des Collectivités de la région de l'Extrême-Nord de janvier 2006 à juin 2020.....	163
Graphique 21 : Répartition des projets financés en faveur des Communes de la Région de l'Extrême-Nord par secteurs d'activités de janvier 2006 à juin 2020.....	165
Graphique 22 : Évolution des CAC et autres ICSP reversés aux Communes de la Région du Littoral de janvier 2006 à juin 2020	206
Graphique 23 : Évolution des financements des Collectivités de la région du Littoral de janvier 2006 à juin 2020	209
Graphique 24 : Répartition des projets financés en faveur des Collectivités de la région du Littoral par secteurs d'activités de 2006 à juin 2020.....	211
Graphique 25 : Évolution des CAC et autres ICSP reversés aux Communes de la Région du Nord de janvier 2006 à juin 2020	241
Graphique 26 : Évolution du montant des financements des projets communaux dans la Région du Nord de janvier 2006 à juin 2020.....	244
Graphique 27 : Répartition des projets financés en faveur des Communes de la Région du Nord par secteurs d'activités de janvier 2006 à Juin 2020.....	246
Graphique 28 : Évolution des CAC et autres ICSP reversés aux Communes de la Région du Nord-Ouest de janvier 2006 à juin 2020	267
Graphique 29 : Évolution des financements des Collectivités de la Région du Nord-Ouest de janvier 2006 à juin 2020	270
Graphique 30 : Répartition des projets financés en faveur des Collectivités de la Région du Nord-Ouest par secteurs d'activités de 2006 à Juin 2020.....	272
Graphique 31 : Évolution des CAC et autres ISP reversés aux Communes de la Région de l'Ouest de janvier 2006 à juin 2020	298
Graphique 32 : Évolution des financements des Communes de la Région de l'Ouest de janvier 2006 à juin 2020	301
Graphique 33 : Répartition des projets financés en faveur des Collectivités de la Région de l'Ouest par secteurs d'activités de Janvier 2006 à Juin 2020	303
Graphique 34 : Évolution des CAC et autres ISP reversés aux Communes de la Région du Sud de janvier 2006 à juin 2020	335
Graphique 35 : Évolution des financements des Collectivités de la Région du Sud de janvier 2006 à juin 2020.....	338
Graphique 36 : Répartition des projets financés en faveur des Collectivités de la Région du Sud par secteurs d'activités de Janvier 2006 à Juin 2020	340

Graphique 37 : Évolution des CAC et autres ICSP reversés aux Communes de la Région du Sud-Ouest de janvier 2006 à juin 2020.....	365
Graphique 38 : Évolution des financements des Collectivités de la Région du Sud-Ouest de janvier 2006 à Juin 2020	368
Graphique 39 : Répartition des projets financés en faveur des Collectivités de la Région du Sud-Ouest par secteur d'activités de janvier 2006 à juin 2020	370

Contents / Sommaire

Comité éditorial.....	iv
Tableaux.....	v
Graphiques.....	xvi
Contents / Sommaire.....	xviii
Sigles et Abréviations.....	xx
Avant-Propos.....	1
PREMIERE PARTIE : SYNTHÈSE DES APPUIS FINANCIERS AU PLAN NATIONAL.....	5
RESSOURCES REVERSÉES AUX COMMUNES.....	6
FINANCEMENT DES PROJETS COMMUNAUX.....	13
DEUXIÈME PARTIE : APPUIS FINANCIERS A L'ÉCHELLE RÉGIONALE.....	35
ADAMAOUA.....	36
RESSOURCES DE PÉRÉQUATION REVERSÉES AUX COMMUNES DE LA RÉGION.....	36
FINANCEMENT DES PROJETS COMMUNAUX DE LA RÉGION DE L'ADAMAOUA.....	39
CENTRE.....	70
RESSOURCES DE PÉRÉQUATION REVERSÉES AUX COMMUNES DE LA RÉGION.....	70
FINANCEMENT DES PROJETS COMMUNAUX DE LA RÉGION DU CENTRE.....	75
EST.....	127
RESSOURCES DE PÉRÉQUATION REVERSÉES AUX COMMUNES DE LA RÉGION.....	127
FINANCEMENT DES PROJETS COMMUNAUX DE LA RÉGION DE L'EST.....	130
EXTRÊME-NORD.....	158
RESSOURCES DE PÉRÉQUATION REVERSÉES AUX COMMUNES DE LA RÉGION.....	158
FINANCEMENT DES PROJETS COMMUNAUX DE LA RÉGION DE L'EXTRÊME-NORD.....	162
LITTORAL.....	205
RESSOURCES DE PÉRÉQUATION REVERSÉES AUX COMMUNES DE LA RÉGION.....	205
FINANCEMENT DES PROJETS COMMUNAUX DE LA RÉGION DU LITTORAL.....	209

NORD	240
RESSOURCES DE PÉRÉQUATION REVERSÉES AUX COMMUNES DE LA RÉGION	240
FINANCEMENT DES PROJETS COMMUNAUX DE LA RÉGION DU NORD.....	243
NORD-OUEST	266
RESSOURCES DE PÉRÉQUATION REVERSÉES AUX COMMUNES DE LA RÉGION	266
FINANCEMENT DES PROJETS COMMUNAUX DE LA RÉGION DU NORD-OUEST	269
OUEST	297
RESSOURCES DE PÉRÉQUATION REVERSÉES AUX COMMUNES DE LA RÉGION	297
FINANCEMENT DES PROJETS COMMUNAUX DE LA RÉGION DE L'OUEST	301
SUD	334
RESSOURCES DE PÉRÉQUATION REVERSÉES AUX COMMUNES DE LA RÉGION	334
FINANCEMENT DES PROJETS COMMUNAUX DE LA RÉGION DU SUD.....	337
SUD-OUEST	364
RESSOURCES DE PÉRÉQUATION REVERSÉES AUX COMMUNES DE LA RÉGION	364
FINANCEMENT DES PROJETS COMMUNAUX DE LA RÉGION DU SUD-OUEST	367

Sigles et Abréviations

AIMF	Association Internationale des Maires Francophones
BAD	Banque Africaine de Développement
BUCREP	Bureau Central des Recensements et des Études de la Population
CAC	Centimes Additionnels Communaux
CCFF	Comité de concours Financiers du FEICOM
CES	Collège d'Enseignement Secondaire
CETIC	Collège d'Enseignement Technique Industriel et Commercial
CNPS	Caisse Nationale de Prévoyance Sociale
Compte 4% :	Compte de la réserve spéciale des 4%
CSI	Centre de Santé Intégré
CTD	Collectivités Territoriales Décentralisées
DG	Directeur Général
DSCE	Document de Stratégie pour la Croissance et l'Emploi
EP	École Publique
FCFA	Franc de la Communauté Financière Africaine
FEICOM	Fonds Spécial d'Équipement et d'Intervention Intercommunal
HDV	Hôtel De Ville
ICSP	Impôts Communaux Soumis à Péréquation
INC	Institut National de la Cartographie
MINEPAT	Ministère de l'Économie de la Planification et de l'Aménagement du Territoriale
ODL-GB	Observatoire de Développement Local Gilbert BIWOLE
ONG	Organisation Non Gouvernementale
PAEPA-MRU	Projet d'Alimentation en Eau Potable et Assainissement en Milieu Rural
PCCM	Programme de Construction des Cités Municipales
PCD	Plan Communal de Développement
PPIR	Programme des Projets à Impacts Rapide
PMH	Pompe à Motricité Humaine
PNDP	Plan National de Développement Participatif

PRESEC	Projet de Renforcement de la Résilience des Populations des régions Septentrionales du Cameroun
PRODEL	Programme de Développement Économique Local
RGPH	Recensement Général de la Population et de l'Habitat
UE	Union Européenne
VRD	Voiries et Réseaux Divers

Avant-Propos

Le Fonds Spécial d'Équipement et d'Intervention Intercommunale (FEICOM) met à votre disposition le N° 13 de « **Les Cahiers de l'Observatoire** », consacré à sa contribution au financement du développement local au Cameroun entre 2006 et 2020.

Le choix de ces bornes chronologiques n'est pas anodin. La perspective de l'atteinte du point d'achèvement de l'Initiative Pays Pauvres Très Endettés (PPTE) avait en effet amené le Gouvernement à envisager de faire du FEICOM, la structure d'hébergement d'une partie des ressources provenant des Contrats de Désendettement et de Développement (C2D) triennaux successifs. Ce choix avait conduit à commanditer un audit complet de l'organisme aux plans institutionnel, juridique, opérationnel et financier, afin de déterminer la capacité du FEICOM à devenir un instrument efficace de financement d'opérations décentralisées, dans le cadre du Programme National de Développement Participatif (PNDP) et du C2D.



Cet audit qui visait à s'assurer du respect des règles de transparence, d'équité et d'efficacité dans la centralisation et la redistribution des ressources destinées aux Communes, ainsi que dans le financement de leurs projets de développement, avait donné lieu à des recommandations portant sur les aspects institutionnels et réglementaires, opérationnels et sur la restructuration interne de l'entreprise.

Afin d'accélérer la mise en œuvre de ces recommandations, le Président de la République a nommé à la tête du FEICOM un Administrateur Provisoire le 11 novembre 2005. Ce dernier avait pour mandat, de procéder à des réformes structurelles visant entre autres, le relèvement du volume des ressources centralisées et redistribuées aux Collectivités Territoriales Décentralisées (CTD), au désengagement de l'institution de la maîtrise d'ouvrage des projets communaux et un meilleur accompagnement des Communes dans la réalisation des projets concourant à l'amélioration du cadre et des conditions de vie de nos concitoyens.

D'après ce texte présidentiel, l'Administrateur Provisoire était chargé de « veiller à la poursuite normale des activités du FEICOM », ainsi que de « la mise en œuvre des réformes engagées par le Gouvernement ».

La mise en œuvre des réformes et le repositionnement dès 2006 de l'organisme dans le dispositif national d'appui à la décentralisation, ont eu lieu dans un contexte marqué au plan national et international entre autres, par des mutations intervenues dans la stratégie de développement du pays (à la faveur du DSRP et du DSCE), l'approfondissement de la décentralisation avec la mise en application des lois de 2004, le transfert des compétences de première génération, la réforme des finances publiques et l'adoption par la communauté internationale quelques années avant, des Objectifs du Millénaire pour le Développement (OMD) et plus tard en 2015, des Objectifs du Développement Durable (ODD).

Le présent document a ainsi pour but de rendre compte des performances de l'institution restructurée, et d'évaluer le chemin parcouru de 2006 à 2020, notamment en matière de répartition des ressources aux CTD et de financement des projets communaux visant à améliorer le standard de vie des populations, conformément aux politiques sectorielles formulées par le Gouvernement et aux agendas mondiaux de développement cités plus haut.

En effet, s'agissant du relèvement des ressources destinées au développement local, un montant de **848 102 542 225 FCFA** a été redistribué aux Collectivités par le FEICOM, au titre des Centimes Additionnels Communaux (CAC) et autres Impôts Communaux Soumis à Péréquation (ICSP). Ces ressources ont augmenté d'année en année, du fait d'une confluence de facteurs endogènes et exogènes au rang desquels, la mise sur pied d'une bonne organisation de l'activité de suivi des recettes, adossée à un dispositif institutionnel et réglementaire efficace.

Quant au financement du développement local, des réformes ont été engagées en vue d'améliorer la gouvernance dans la gestion des projets communaux, à travers le renforcement de la maîtrise d'ouvrage locale et de la transparence dans l'attribution des concours financiers. En effet, dès 2008, le Fonds s'est doté d'outils de financement et d'un Comité des Concours Financiers dont la mission est de veiller au respect de l'équité et au principe de développement harmonieux et équilibré du territoire national.

En guise de résultats, **3 502** concours financiers d'un montant cumulé de **277 829 941 130 FCFA** ont été accordés aux Communes pour la réalisation de projets couvrant tous les domaines du DSCE. Pour assurer leur suivi, un accent particulier a été mis sur le renforcement des capacités, la conception d'instruments d'étude et de suivi des projets, l'autonomie des Agences Régionales du FEICOM, dont le rôle est d'accompagner les CTD dans leurs actions de développement.

Au cours de la même période, l'organisme a bénéficié des ressources supplémentaires pour le financement des projets portés par les Collectivités, de la part de ses partenaires bilatéraux et multilatéraux. Ceci s'est fait avec le concours du gouvernement.

Il y a lieu de saluer et de relever la confiance des Partenaires Techniques et Financiers à l'institution, dans la mise œuvre de leurs actions au niveau local. Il en est de même des Exécutifs municipaux dont la patience et la collaboration constante auront été nécessaires dans la réalisation des missions assignées au FEICOM.

La publication de ces résultats qui intervient à la suite de la réorganisation décidée le 31 octobre 2018 par le **Président de la République, Son Excellence Paul BIYA**, est la preuve, s'il en était encore besoin, de sa sollicitude constante pour le FEICOM devenu un Établissement Public à caractère Économique et Financier, en application de la loi du 12 juillet 2017 portant statut général des Établissements Publics. La justesse de cette décision comme celle de la restructuration de 2005, démontre qu'il garde un regard constant sur cette structure, dans le cadre de la mise en œuvre réussie de la décentralisation.

Le Directeur Général du FEICOM

PREMIERE PARTIE : SYNTHÈSE DES APPUIS FINANCIERS AU PLAN NATIONAL

Conformément à ses missions, le FEICOM est resté le partenaire privilégié des CTD au cours de la période 2006-2020, qui correspond d'une part, à la mise en œuvre de la première phase de la vision 2035 déclinée dans le Document de Stratégie pour le Croissance et l'Emploi (DSCE), et d'autre part, à l'exercice de la première génération des compétences transférées par les lois de décentralisation. C'est dans l'optique de contribuer à l'amélioration du cadre et des conditions de vie des populations, que le FEICOM a apporté des appuis financiers à l'ensemble des 374 Communes et Communautés Urbaines.

La présente section qui est une synthèse générale, fait une analyse des interventions du FEICOM sur le plan régional, articulées autour de la mise à disposition des ressources de péréquation et des concours financiers en vue de la réalisation de leurs projets de développement.

RESSOURCES REVERSÉES AUX COMMUNES

Les activités de centralisation et de redistribution des ressources de péréquation aux CTD sont encadrées par les textes législatifs et réglementaires ci-après :

- Code Général des Impôts ;
- Loi n°2009/019 du 15 décembre 2009 Portant Fiscalité Locale (LPFL) ;
- Décret n°2018/3633/PM du 09 mai 2018 modifiant et complétant le décret n° 2011/1731/PM du 18 juillet 2011 fixant les modalités de centralisation, de répartition et de reversement du produit des impôts communaux soumis à péréquation ;
- Circulaire Conjointe n°2935/MINATD/MINFI du 20 octobre 2010 précisant les modalités d'application de la LPFL ;
- Instruction n°060/MINFI/SG/DGTCFM/DT/DER du 08 avril 2010 portant procédure de comptabilisation des vignettes automobiles ;

- Instruction n°2011/002/I/MINFI/SG/DGTCFM/CLC du 28 février 2011 portant création des comptes et institution de la procédure de comptabilisation des impôts communaux perçus par l'État ;
- Instruction n°13/0017/I/MINFI/SG/DGTCFM/CLC du 28 mai 2013 définissant les modalités de répartition et de comptabilisation du produit du droit de timbre sur la publicité.

Ces activités ont été confiées au FEICOM par décret n°98/263/PM du 12 août 1998 modifiant certaines dispositions du décret n°95/690 du 26 septembre 1995 fixant les modalités de répartition du produit des Centimes Additionnels Communaux (CAC), a été réaffirmée par la loi portant fiscalité locale du 15 décembre 2009. Outre le réseau des agences régionales et des régies financières de l'État, le FEICOM assure la mise en œuvre de ces activités aussi bien au niveau de la Direction Générale qu'au sein des instances interministérielles.

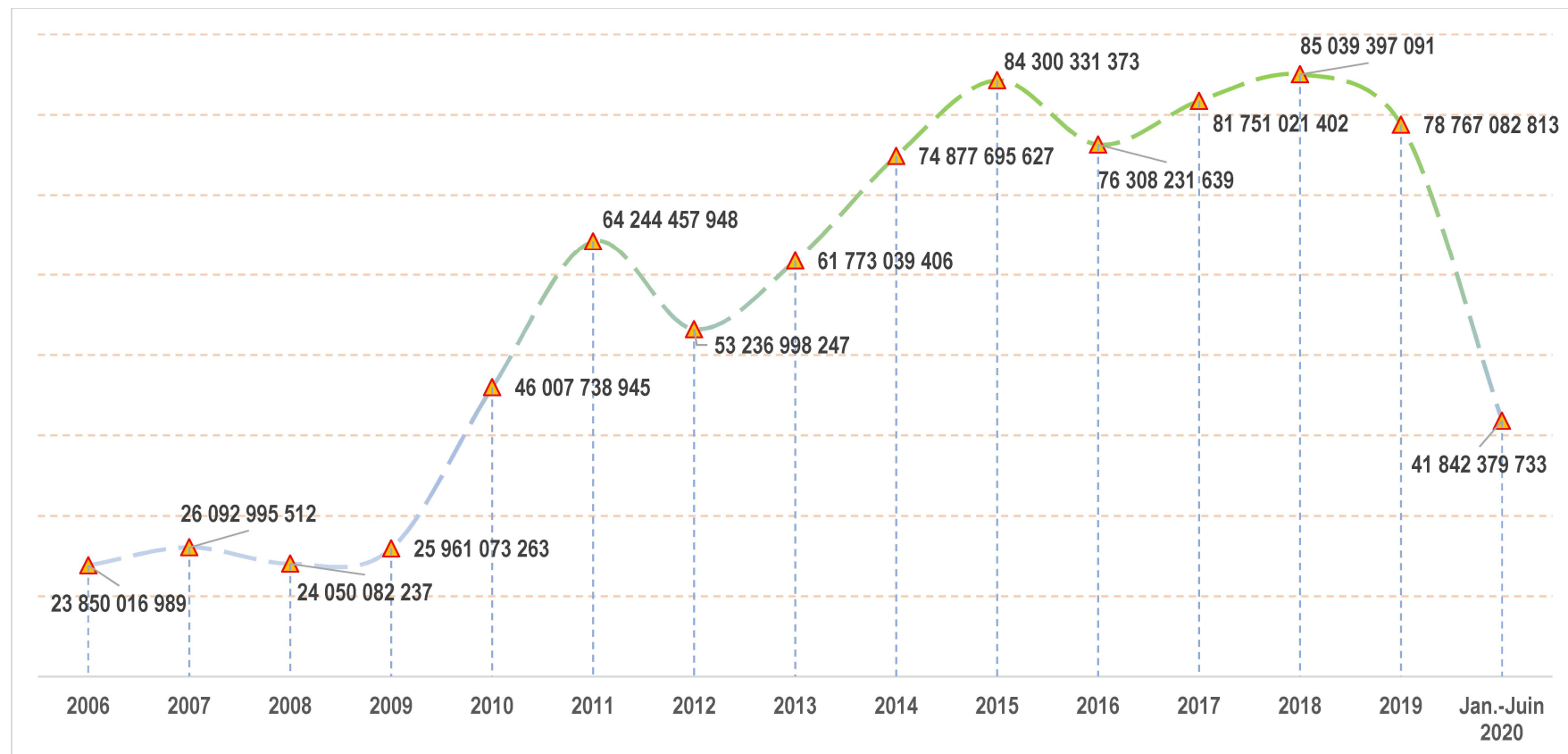
Il convient de préciser que les CAC, pourcentage additif de 10% du principal de l'impôt, sont constitués de l'Impôt sur les Sociétés (IS) et de l'Impôt sur le Revenu des Personnes Physiques (IRPP). Après prélèvement par les régies financières de l'État du principal et de 10% des frais d'assiette, une quote-part de 20% des CAC est versée au FEICOM pour le financement des projets communaux et intercommunaux et son fonctionnement propre et le reliquat (70%) reviennent aux Communes et Communautés Urbaines. Sur leur quote-part, les Communes et Communautés Urbaines prélèvent une retenue de base de 28%¹. C'est la part restante (42%) qui est centralisée au FEICOM et redistribuée à l'ensemble des Communes, au prorata de leur population. Depuis la loi portant fiscalité locale du 15 décembre 2009, d'autres ICSP ont été transférés aux Collectivités en application du dispositif légal qui a prévu que le financement de la décentralisation se fait par le transfert de fiscalité, la dotation générale de décentralisation ou

¹ La retenue de base des CAC sur TVA douanières de la Commune de Mfou et des Communautés Urbaines de Yaoundé et Douala, transite par le FEICOM et leur est reversé après.

par les deux à la fois. Il s'agit des autres ICSP constitués de la taxe de Développement Local (TDL), du Droit de Timbre Automobile (DTA), de la Redevance Forestière Annuelle (RFA) et du Droit de Timbre sur la Publicité (DTP).

Ainsi, au cours de la période de référence, un montant de **848 102 542 225 FCFA** a été redistribué à l'ensemble des CTD, au titre des CAC et autres ICSP.

Graphique 1 : Évolution des ressources de péréquation reversées aux Collectivités Territoriales Décentralisées de janvier 2006 à juin 2020



Source : Observatoire de Développement Local Gilbert-BIWOLE-FEICOM

L'observation des données ci-après permet de faire les constats suivants :

- les ressources de péréquation mises à la disposition des CTD sont en constante évolution entre 2006 et 2019, passant de 23 850 016 989 FCFA en 2006 à 78 767 082 813 FCFA en 2019, soit un accroissement de 256%;
- la baisse observée en 2008 est consécutive au changement du cadre juridique fixant les modalités d'émission, de recouvrement, de centralisation, de répartition et de reversement des CAC, à la faveur du décret n° 2007/1139 du 03 septembre 2007², qui a augmenté la quotité de la retenue de base directement reversée aux CTD abritant les entreprises, au détriment des CAC centralisés et qui a connu des difficultés d'application en cette période ;
- à partir de 2010, à la faveur de la Loi de Finances pour le compte de cet exercice, le FEICOM a bénéficié d'une rétrocession progressive des 25% des CAC sur la TVA douanes ; ce qui a permis de booster les recettes de péréquation centralisées par l'organisme ;
- en 2011, le pic enregistré se justifie par la rétrocession au FEICOM du montant du produit de Droit de Timbre Automobile, imputé à tort dans un compte budgétaire de l'État du fait de l'application imparfaite de la loi portant Fiscalité Locale du 15 décembre 2009³. Cette même considération explique par ailleurs la régression observée en 2012.
- en 2013, les retombées des réformes engagées par le Ministère des Finances ,en vue de l'élargissement de l'assiette fiscale, ont permis de booster les recettes du FEICOM et des CTD mobilisées pour le compte de cet exercice. Il s'agit notamment de la sécurisation des recettes, la dématérialisation et la simplification des procédures, l'organisation

² La signature de ce décret, qui intervient dans le cadre de la restructuration du FEICOM, a eu comme principale innovation, l'harmonisation de la retenue de base pour toute les Communes à 28% et la pris en compte des Communes d'arrondissement dans la répartition.

³ La loi portant fiscalité locale, promulguée en 2009, entre effectivement en vigueur en 2011.

structurelle des unités de production et des effets induits des actions de suivi des recettes orientées vers la mise en application effective de la Loi portant fiscalité locale de 15 décembre 2009 ;

- en 2015, l'organisme a reçu en régularisation et après une action en réclamation, d'importantes recettes des exercices antérieurs, affectées aux CTD par la Loi Portant Fiscalité Locale de 2009 et comptabilisées à tort dans les comptes budgétaires de l'État.
- l'exercice 2016 est marqué par le fléchissement à hauteur de 30% des recettes douanières, du fait de la baisse des importations dans certains secteurs. Cette contreperformance a induit une baisse substantielle des CAC sur TVA douanière, une des composantes essentielles des recettes de péréquation ;
- le renforcement des actions de suivi et de contrôle des recettes a permis de repartir sur une courbe évolutive en 2017 et 2018, malgré la relative baisse constatée en 2019, justifiée pour l'essentiel par le cantonnement sur décision du Ministre en charge des collectivités, de la retenue de base des CAC collectés sur les marchés publics et sur les salaires des personnels de l'État au profit des Communes et Communautés Urbaines des Chefs-lieux des régions, et leur paiement différé en 2020, ainsi que l'accroissement des dettes des entreprises publiques du fait des contraintes budgétaires de l'État ;

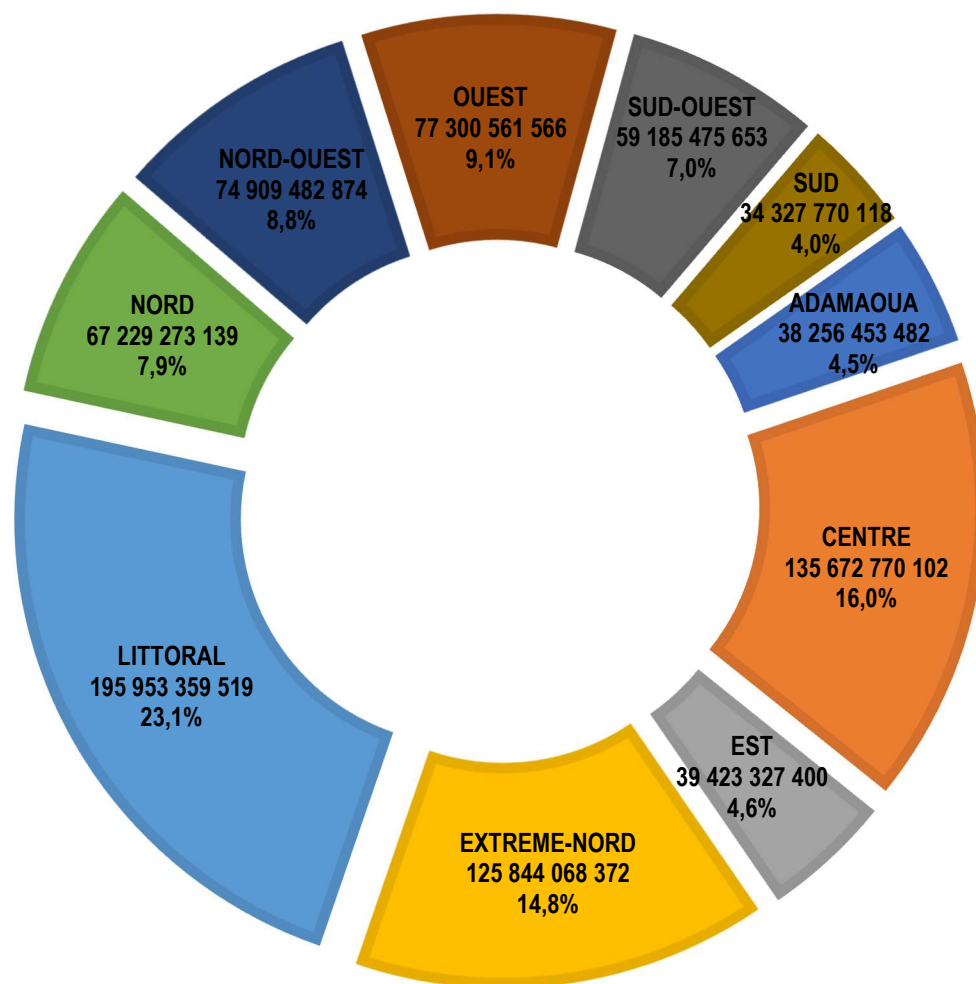
En ce qui concerne les deux premiers trimestres de l'exercice en cours, un montant de 41 842 379 733 FCFA a été reversé aux Collectivités. Ce chiffre annonce des perspectives encore meilleures pour la fin de l'exercice, en dépit de l'impact de la crise sanitaire due à la pandémie de la Covid-19, sur l'économie réelle. En effet, les projections de fin d'exercice estimées à 104 148 658 570 FCFA FCFA, viendront, le cas échéant, consolider cette tendance évolutive de recettes. Cette embellie se justifie essentiellement par l'institution d'un droit d'accises spécial sur les importations au profit des CTD par la Loi de Finances 2019, pour le traitement et

l'enlèvement des ordures. Les opérations de comptabilisation de cette ressource mobilisée pour le compte de l'exercice 2019, ont été décalées en 2020 et ont considérablement boosté les recettes de péréquation de ladite période.

En ce qui concerne la répartition régionale, le Littoral et le Centre occupent les premiers rangs de la masse globale, du fait de l'importance des activités économiques des Villes de Douala et Yaoundé qui ont également la particularité d'être les plus peuplées.

Le graphique qui suit présente la répartition des ressources de péréquation reversées aux Collectivités Territoriales Décentralisées dans chaque Région sur la période de Janvier 2006 à Juin 2020.

Graphique 2 : Répartition des ressources de péréquation reversées aux CTD de janvier 2006 à juin 2020 par Région



Source : Observatoire de Développement Local Gilbert BIWOLE-FEICOM

FINANCEMENT DES PROJETS COMMUNAUX

Le financement des projets communaux et intercommunaux est la mission principale du FEICOM qu'il exécute conformément aux orientations du Gouvernement qui encadrent la politique de décentralisation et de promotion du développement local. Pour ce faire, l'organisme s'appuie sur les différents cadres stratégiques aussi bien nationaux qu'internationaux. A la suite de restructuration réussie de novembre 2005 à mai 2006, avec le retour de ses organes sociaux, le FEICOM a consolidé son expertise et la maîtrise de son activité orientée vers l'amélioration du cadre et des conditions de vie des populations. Ainsi, dans le cadre du financement du développement local, qui est au cœur de son activité, l'organisme a fait de son slogan « FEICOM, partenaire privilégié du développement local », une réalité. Ce slogan a été conforté par sa vision qui est de « Contribuer à faire des Collectivités Territoriales Décentralisées, un endroit où il fait bon vivre ».

L'institution finance les projets de développement local, à partir des ressources provenant de son budget des investissements communaux⁴, du compte de la réserve spéciale des 4%⁵, ainsi que celles provenant des bailleurs de fonds nationaux et internationaux destinées aux CTD. Le financement des projets de développement local par le FEICOM, jusqu'ici exercé au niveau communal, s'étend désormais aux Régions, conformément au décret n°2018/635 du 31 octobre 2018 portant réorganisation de cette institution, qui lui assigne la mission de promouvoir le développement harmonieux de toutes les CTD, sur la base de la solidarité nationale et de l'équilibre inter-régional et intercommunal.

⁴ Le budget des investissements communaux est constitué d'une quote-part (2/3) des ressources d'intercommunalité affectées au FEICOM.

⁵ Le compte de la réserve spéciale des 4% est alimenté par les ressources de péréquation qui sont destinées aux interventions d'urgence en faveur des communes frontalières et/ou sinistrées, entre autres

Les financements accordés par le FEICOM couvrent l'ensemble des compétences transférées aux CTD et se répartissent par secteur comme suit :

- **Infrastructures de base** : eau potable, assainissement, énergie, routes, voiries et réseaux divers, ouvrages d'art et de franchissement, infrastructures scolaires, centres de santé, etc. ;
- **Équipements socio-collectifs** : bâtiments abritant les services publics locaux (Hôtels de Ville/Mairie), espaces socio-culturels (bibliothèque, cybercafé, musée, salle communale polyvalente), infrastructures socio-sportives, etc.;
- **Équipements marchands** : marchés, entrepôts et centres commerciaux, gares routières, aires de repos, établissements touristiques, abattoirs et autres unités de transformation agropastorales et forestières, unités d'exploitation des mines et carrières, etc. ;
- **Infrastructures génératrices de revenus** : salles de fêtes, logements, lotissements, aménagements des forêts communales, parcs de loisirs, sites touristiques, etc. ;
- **Équipements utilitaires** : véhicules de liaison, camions, engins de travaux publics et agricoles, petits équipements communaux, équipements de production industrielle, etc. ;
- **Facilités de caisse** : contreparties communales, factures diverses, arriérés de salaires, frais d'études, manifestations à caractère culturel, renforcement des capacités des élus et personnels communaux, missions de coopération ou d'études, etc.

Ces financements sont repartis en 04 guichets, qui sont :

- le guichet des projets non générateurs de revenus ;

- le guichet des projets générateurs de revenus ;
- le guichet des avances de trésorerie et ;
- le guichet de coopération.

Dans le prolongement des acquis de la restructuration, l'activité de financement a été organisée avec la mise en place de nombreux outils. Le Code d'Intervention du FEICOM (CIF), premier cadre mis en place, définit les conditions d'accès au concours financiers et non financiers de l'organisme. Il précise les conditions d'accès aux concours suivant les guichets présentés précédemment.

Guichet	Type de projet	Contribution de Solidarité	Apports propres des communes (APC)	Durée APC	Part en prêt	Durée du prêt	Contribution à la reconstitution de la trésorerie (CRT)
Guichet Projets non générateurs de revenus	Infrastructures de base	85%	15%	4 ans	0%	N. A	NA
	Équipements socio-collectifs	65%	15%	4 ans	20%	15 ans	5%
Guichet Projets Générateurs de revenus	Projets de services marchands	35%	15%	4 ans	50%	15 ans	5%
Guichet Avances de trésorerie	Facilités de caisse et équipements utilitaires	0%	0%	N.A	100%	4 ans	5%
Guichet coopération	Les conditions d'accès aux ressources et nature des projets financés sont précisées par chaque bailleur et le FEICOM, dans le cadre des conventions spécifiques						

A la suite du CIF, dans l'optique de diversifier l'offre de financement des CTD, d'autres outils ont été mis en place. Il s'agit :

- **du Cadre d'Appui du FEICOM aux Actions Internationales des Communes (CAFAIC)** : définit les modalités par lesquelles, l'organisme assiste le mouvement municipal national dans leur rayonnement international ;
- **du Programme d'Assistance aux Communes à Revenu Faible (PACARF)** : destiné aux Communes dont la surface financière ne permettait pas de bénéficier des financements suivant les conditions édictées par le CIF. Ces financements étaient accordés sous forme de subvention aux Communes dont le montant du compte administratif ou des CAC reçus annuellement étaient jugés faibles ;
- **du Cadre Particulier d'Investissement du FEICOM pour les Communautés Urbaines et les Communes à fort potentiel (CAPIC)** : destiné à accompagner les Collectivités dans la mise en œuvre des grands projets communaux ou intercommunaux, susceptibles de booster leur croissance. Cet outil concerne les Communautés Urbaines, ou toute Commune présentant un projet susceptible de dynamiser de manière importante, l'économie locale (création de richesses et d'emplois) ;
- **de METROPOLE** : élaboré pour répondre aux besoins urgents de trésorerie des Collectivités dont le montant annuel des CAC et autres ICSP est supérieur ou égal à 300 millions de francs CFA ;
- **d'INTERCOM** : mis en place pour promouvoir l'intercommunalité dans la réalisation de certains projets d'intérêt commun en offrant des conditions de financement plus incitatives.

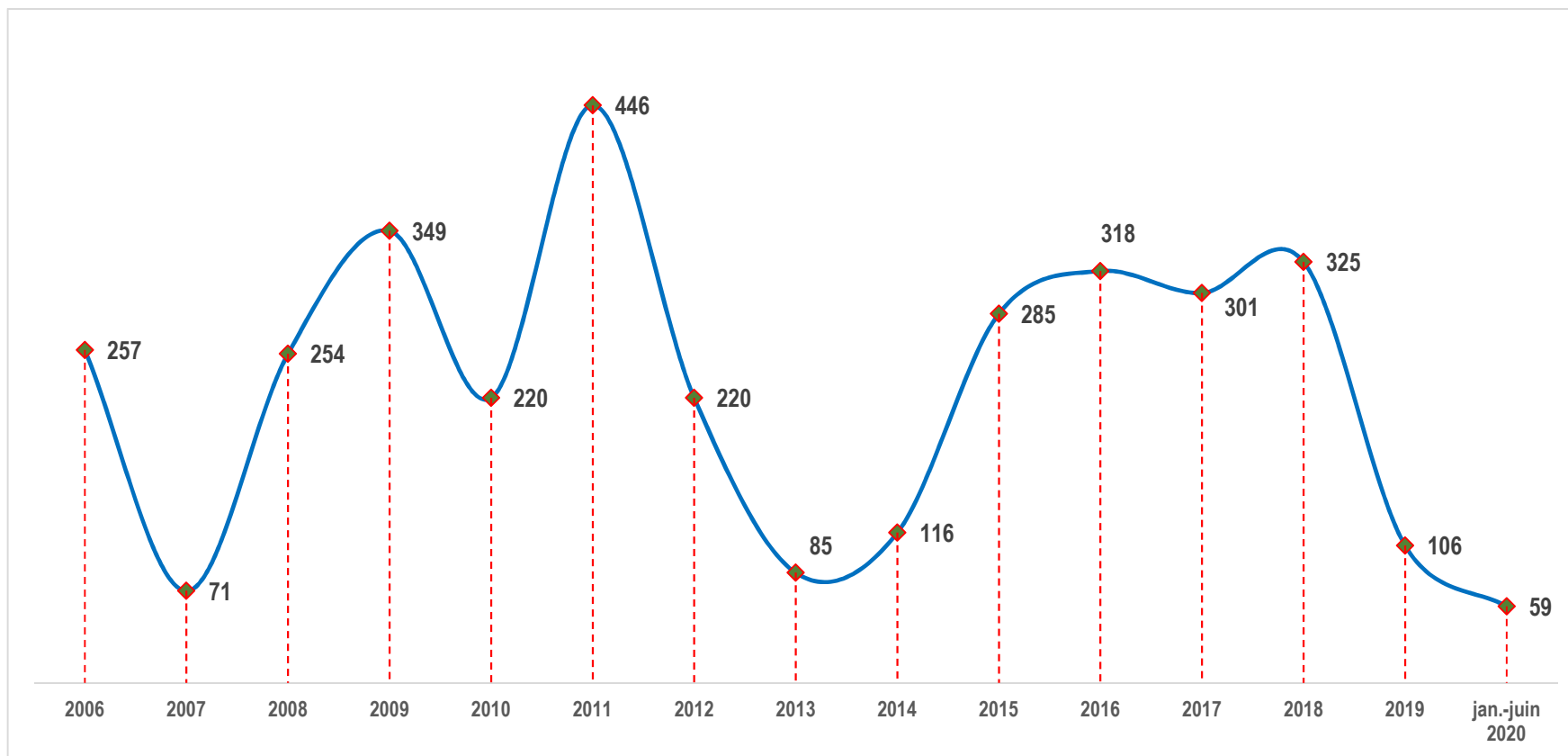
Outre la diversification de l'offre de financement, l'opérationnalisation de ces outils a permis à l'organisme de renforcer l'équité dans l'accès à ses concours et d'améliorer la gouvernance, avec notamment l'institution de deux instances d'attribution à savoir, le Comité des Concours Financiers du FEICOM (CCFF) et le Directeur Général.

Le CCFF, principale instance d'attribution des financements de l'organisme, est composé des représentants des CTD (03), des Ministères chargés respectivement des Collectivités (01), des Finances (01), de la Planification (01) et du Développement Urbain (01), ainsi que de quelques responsables du FEICOM. Sur la base des règles d'équité et de transparence, le CCFF statue sur les demandes de financement d'un montant supérieur à 30 000 000 FCFA, tandis que le Directeur Général est compétent pour les financements inférieurs ou égaux audit montant. Dans l'optique d'accompagner l'ensemble des Collectivités, s'étant désengagé de la maîtrise d'ouvrage, le FEICOM a renforcé l'Assistance Conseil dans ses dix agences régionales. S'appuyant sur le dynamisme des exécutifs communaux, l'Assistance Conseil permet d'accompagner les Communes à donner corps à leurs idées de projets. Il apparaît ainsi que les Communes ayant obtenu le plus grand nombre de financements, sont celles dont les exécutifs communaux ont su faire preuve de dynamisme au cours de la période. D'où les disparités observées çà et là.

Financements sur le Budget des Investissements Communaux

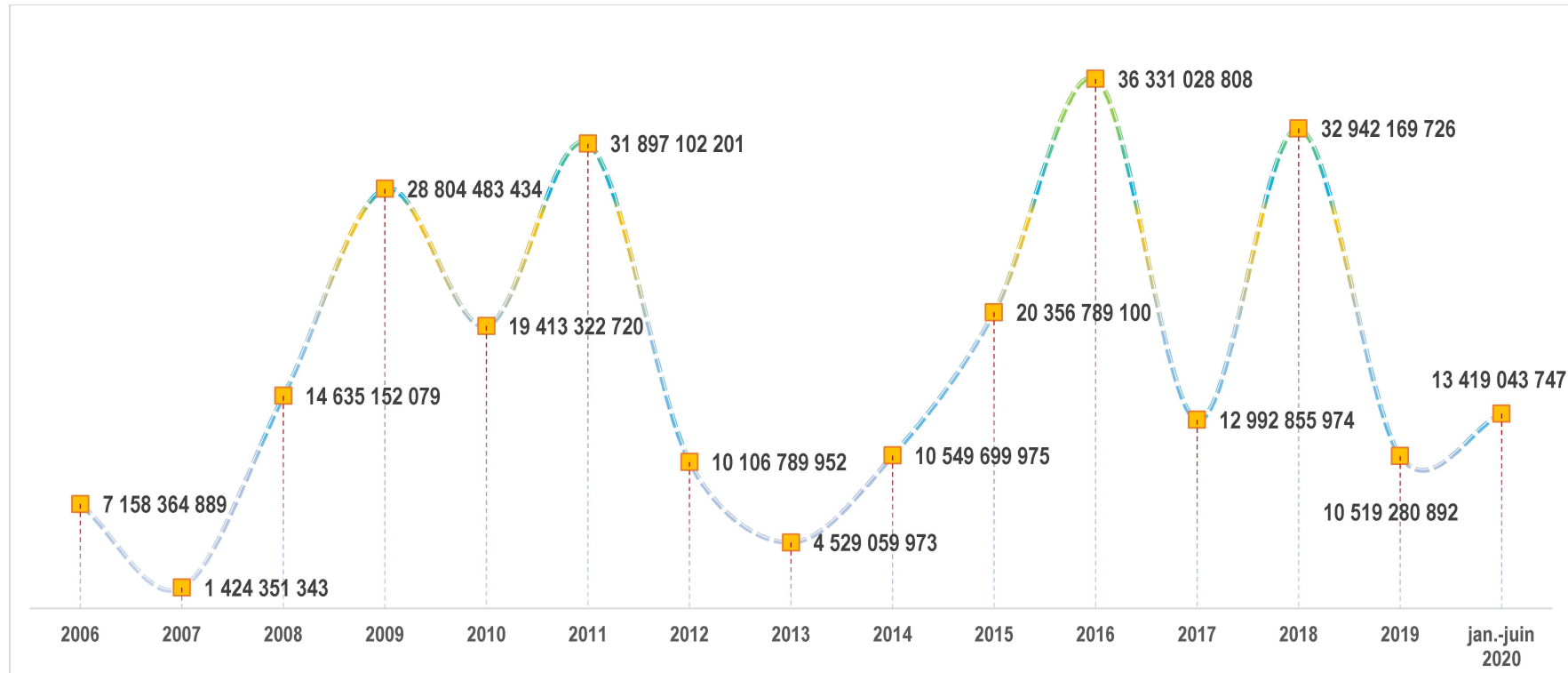
Au cours de la période sous revue, l'institution a accordé **3 412** concours financiers à l'ensemble des 374 Collectivités, pour un montant global **255 079 494 813 FCFA**. Les graphiques ci-après illustrent l'évolution du nombre de concours financiers ainsi que leurs montants, de janvier 2006 à juin 2020.

Graphique 3 : Évolution du nombre de concours financiers accordés au CTD de janvier 2006 à juin 2020



Source : Observatoire de Développement Local Gilbert BIWOLE-FEICOM

Graphique 4 : Évolution du montant de concours financiers accordés aux CTD de janvier 2006 à juin 2020



Source : Observatoire de Développement Local Gilbert BIWOLE-FEICOM

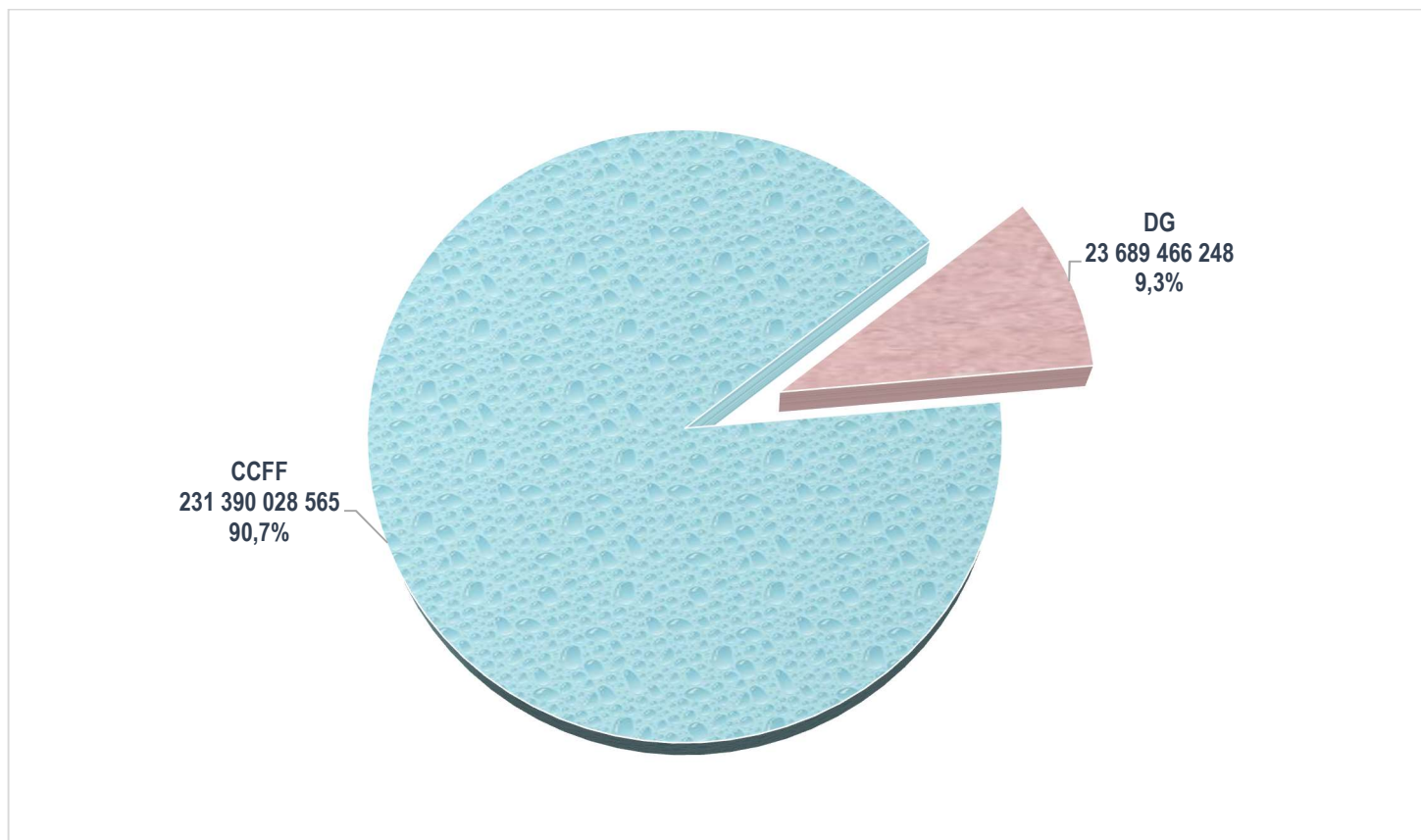
Les données présentées dans les graphiques ci-dessus, permettent de faire les constats ci-après :

- de 2006 à 2007, avant la mise en place du Comité des Concours Financiers du FEICOM (CCFF) intervenue en novembre 2007, seul le Directeur Général était habilité à accorder les financements. Ainsi, au cours de cette période, 328 concours ont été accordés en faveur des CTD à hauteur de 8 582 716 232 FCFA ;

- à partir de 2008, avec l'opérationnalisation du Code d'Intervention du FEICOM (CIF), créé en novembre 2007, les concours financiers accordés aux CTD vont prendre de l'ampleur. Ainsi, de 2008 à 2011, l'on observe une tendance haussière des financements, d'un montant cumulé de 94 750 060 434 FCFA pour 1 269 concours financiers ;
- les années 2012 et 2013 ont été consacrées à la mise en œuvre et au suivi de l'exécution des projets précédemment financés. C'est ce qui explique la baisse des financements accordés au cours de cette période ;
- en 2014, avec l'apurement du portefeuille, l'on observe une reprise de l'activité. Ainsi, pour la période de 2014-2019, on relève que 1 451 concours d'un montant de 123 691 824 475 FCFA ont été accordés.

En ce qui concerne la répartition des financements suivant l'instance d'attribution, le graphique ci-après montre que le CCFF a accordé 1 759 concours financiers (51,6%) pour un montant de 231 390 028 565 FCFA (90,7%), tandis que le Directeur Général a quant à lui accordé 1 653 concours financiers (48,4%) pour un montant de 23 689 466 248 FCFA (9,3%).

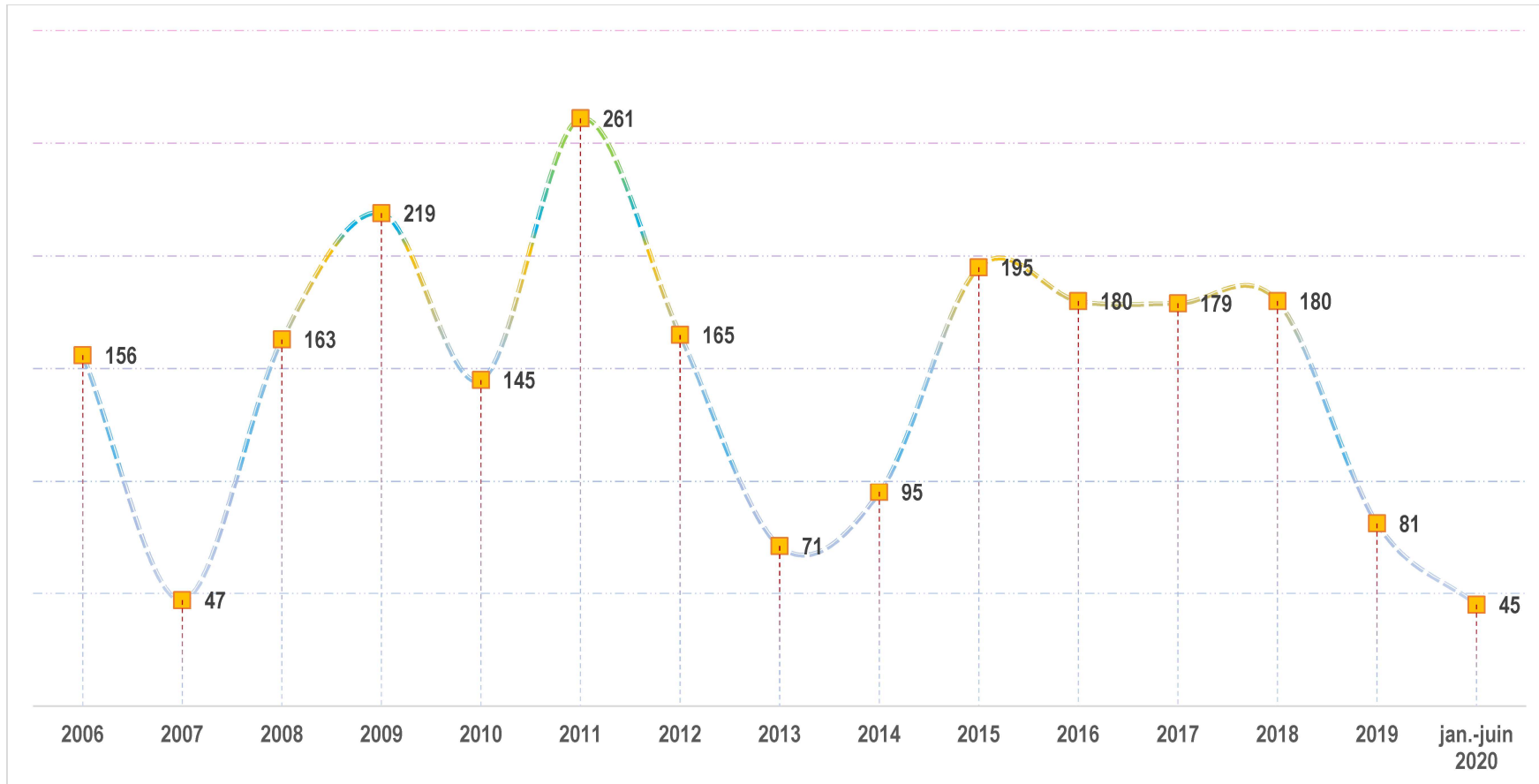
Graphique 5 : Répartition du montant des concours financiers de janvier 2006 à juin 2020 par instance (CCFF, DG)



Source : Observatoire de Développement Local Gilbert BIWOLE-FEICOM

Par ailleurs, il peut être observé que le taux de couverture moyen se situe à 40,9% avec un pic sur l'année 2011 (69,8%) où l'activité de financement a connu un essor considérable à la faveur de la mise en place du CIF et de l'intensification des activités d'Assistance Conseil. Toutefois, il est important de préciser que les besoins de financement sont exprimés par les exécutifs municipaux et que les critères d'éligibilité sont basés sur les orientations gouvernementales et la capacité d'endettement des CTD. C'est ce qui explique l'évolution en dents de scie du taux de couverture annuel.

Graphique 6 : Évolution du niveau de couverture des CTD bénéficiaires des financements issus du budget des investissements communaux



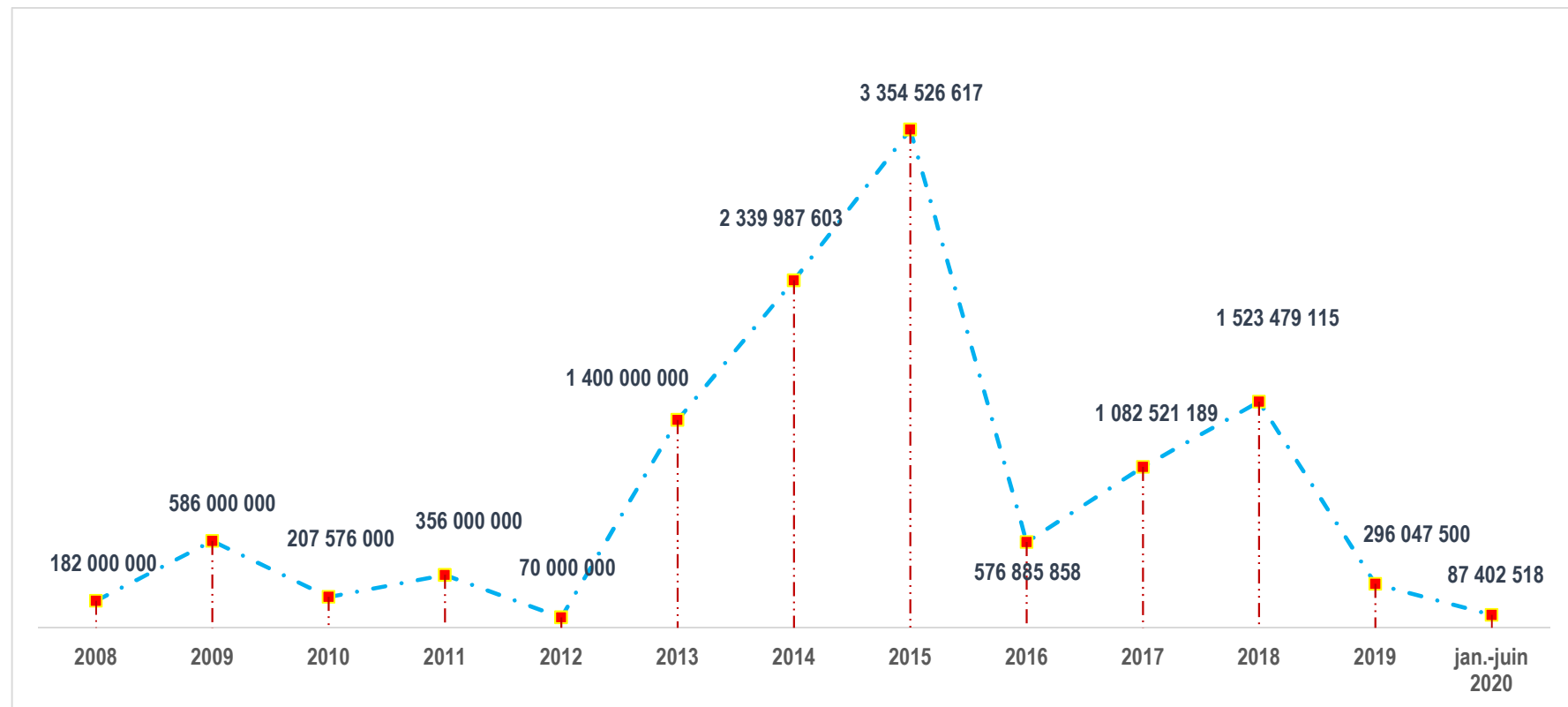
Source : Observatoire de Développement Local Gilbert BIWOLE-FEICOM

Financements sur le compte de la réserve spéciale des 4%

Le compte de la réserve spéciale des 4% est constitué des ressources issues des contributions des CTD et du FEICOM. Ces ressources sont destinées à financer les projets au profit des Communes frontalières et/ou sinistrées. Au cours de la période de référence, les différents Ministres en charge des Collectivités ont accordé 51 concours financiers à 32 CTD, pour un montant de 12

12 062 426 400 FCFA, provenant de ce compte. Il s'est agi de la réhabilitation ou de la construction des infrastructures, notamment, les mairies, les marchés et les réseaux d'Adduction d'Eau Potable (AEP). Par ailleurs, des embarcations et véhicules utilitaires ont été acquis pour permettre un fonctionnement optimal des communes concernées. Le graphique ci-après présente l'évolution des financements du Compte de la réserve spéciale des 4%.

Graphique 7 : Évolution du montant des concours financiers sur le Compte de la réserve spéciale des 4% de janvier 2006 à juin 2020



Source : Observatoire de Développement Local Gilbert BIWOLE-FEICOM

Financements issus de la coopération et des partenariats

Les acquis de la restructuration du FEICOM intervenue entre 2005 et 2006, combinés aux conclusions positives de l'audit institutionnel de 2011 ont amené de nombreux partenaires à faire confiance à l'organisme. C'est dans ce sens qu'au cours de la période de référence, le FEICOM a signé 4 conventions de partenariat avec des bailleurs de fonds internationaux et organismes nationaux, pour le financement de plusieurs programmes et projets évalués à un montant global de **70 957 562 235 FCFA**.

❖ Projets d'Alimentation en Eau Potable et Assainissement en Milieux Semi Urbain et Rural (PAEPA-MSU/ PAEPA-MRU)

Les PAEPA-MSU et PAEPA-MRU ont été mis en place de 2010 à 2013 sur financement de la Banque Africaine de Développement (BAD), de l'État du Cameroun et des Communes bénéficiaires à travers le FEICOM à des montants respectifs de **12,1 milliards de FCFA** et **32,1 milliards de FCFA**. La gestion d'une partie des ressources (Don RWSSI) de ces programmes, d'un montant de **3,5 milliards de FCFA**, a été confiée au FEICOM par le Gouvernement pour les volets assainissement et renforcement des capacités des acteurs à la gestion des infrastructures du PAEPA-MRU.

Les Projets visaient à améliorer l'accès des populations aux services d'approvisionnement en eau potable et assainissement, à travers la construction/réhabilitation des infrastructures, le renforcement des capacités des acteurs à la gestion desdites infrastructures et l'accompagnement des bénéficiaires. Ils ont couvert **139** Communes des Régions du Centre, de l'Extrême-Nord, du Littoral, du Nord-Ouest, de l'Ouest, du Sud et du Sud-Ouest et ont permis la construction de **700** latrines publiques dans les écoles et centres de santé, **600** latrines privées dans les ménages, **71** Complexes commerciaux équipés de toilettes genrées, **47** incinérateurs dans les centres médicaux d'arrondissement et **113** réseaux d'approvisionnement en eau potable.

Tableau 1 : Communes bénéficiaires des projets du PAEPA-MSU/ PAEPA-MRU

Régions	Nombre de Communes	Montant du financement (FCFA)	Valeur relative des financements (%)
Centre	03	100 240 471	7,9
Extrême-Nord	01	49 445 972	3,9
Littoral	04	180 178 126	14,1
Nord-ouest	32	129 772 093	10,2
Ouest	40	363 928 055	28,5
Sud	29	236 247 681	18,5
Sud-ouest	30	216 942 889	17,0
Total	139	1 276 755 287	100,0

Source : Observatoire de Développement Local Gilbert BIWOLE-FEICOM

Tableau 2 : Infrastructures et équipements offerts à la population dans le cadre du PAEPA-MSU/ PAEPA-MRU

Rubriques	Quantité
Latrines publiques	700
Latrines privées	600
Incinérateurs	47
Complexes commerciaux équipés de toilettes genrées (CTG)	71
Réseaux d'approvisionnement en eau potable	113

Source : Observatoire de Développement Local Gilbert BIWOLE-FEICOM

❖ Programme de Construction des Cités Municipales (PCCM)

Le FEICOM, le Crédit Foncier du Cameroun et les Communes et Villes Unies du Cameroun (CVUC), ont signé en 2013 un accord cadre de partenariat pour la mise en place du PCCM avec l'ouverture d'une ligne de crédit de 10 000 000 000 de FCFA, destinée au financement des logements sociaux dans les CTD. Le PCCM est une contribution au programme gouvernemental de renforcement de l'offre en logements porté par le Ministère de l'Habitat et du Développement Urbain (MINDUH). Il a pour objectif global de contribuer à la résorption du déficit en logements économiques et décents dans les villes moyennes. L'opérationnalisation

effective de ce programme qui a démarré en 2015, s'est traduite par l'octroi des financements d'un montant global de **9 995 454 235 FCFA** à 24 Communes pour la construction de 592 logements.

Sur le plan géographique, 06 Communes de la Région du Centre ont levé les fonds à hauteur de 2 186 309 807 FCFA (22%) pour la construction de 135 logements. Elle est suivie de la Région du Nord où 03 Communes ont bénéficié de 1 786 264 758 FCFA (18,9%) en vue de la construction de 112 logements. Les régions du Sud et de l'Ouest viennent en troisième et quatrième position avec respectivement 1 203 380 802 FCFA et 1 223 298 400 FCFA, soit 9% du volume total des financements. La Région du Littoral a levé 279 724 240 FCFA (3%) en vue de la construction de 15 logements, 01 du de l'enveloppe globale. Les Régions du Nord-Ouest et du Sud-Ouest ont reçu chacune 635 000 000 FCFA (6,4%) et 414 720 000 FCFA (4,1%) respectivement.

Tableau 3 : Évolution des financements du PCCM

Années	Nombre de Communes bénéficiaires	Nombre de logements attendus	Montant (FCFA)
2015	03	76	1 454 105 500
2017	08	107	2 030 104 720
2018	06	163	2 674 479 011
2019	09	246	3 836 765 004
Total	26	592	9 995 454 235

Source : Observatoire de Développement Local Gilbert BIWOLE-FEICOM

❖ Programme de Décentralisation-FEICOM-Villes-Moyennes (PDFVM)

Le PDFVM est financé par la République Fédérale d'Allemagne à travers un don de la KfW et une participation des Communes bénéficiaires et du FEICOM, pour un montant de **10 495 312 000 de FCFA** destiné au financement des investissements communaux et à l'appui au fonctionnement.

Ce Programme a pour objectif de contribuer à l'amélioration de la participation citoyenne et à l'accès des populations aux

services de base, grâce à une mise en œuvre effective de la décentralisation et à une administration efficiente de l'État et des Collectivités Locales. Le PDFVM couvre 12 Communes des Régions du Centre (Mbalmayo, Obala), de l'Extrême-Nord (Kousséri, Mokolo, Mora, Yagoua), de l'Ouest (Bafang, Bangangté, Dschang, Foumbot) et du Sud-Ouest (Buea et Tiko). Les 14 projets retenus concernent les secteurs « *Infrastructures* » et « *Industries et service* » et s'intègrent dans les domaines : « *Eau et assainissement* », « *Électrification* », « *Marchés* » et « *Transports* ».

Le tableau ci-contre, qui présente les composantes de ce programme, permet de constater que 8 068 271 100 FCFA, soit 76,9% du montant global, ont été alloués à la composante « Mesures d'investissement ». Par ailleurs, 70 187 399 FCFA, soit 0,7% du montant global, ont été consacrés à l'appui au FEICOM.

Tableau 4 : Composantes du PDFVM

Composantes	Montant en FCFA	Valeur relative (%)
Mesures d'investissement	8 068 271 100	76,9
Assistance aux villes moyennes	426 371 050	4,1
Appui au FEICOM	70 187 399	0,7
Autres activités du programme (audits, évaluation, communication, accompagnement des communes et du FEICOM)	1 930 481 451	18,4
Total	10 495 312 000	100,0

Source : Observatoire de Développement Local Gilbert BIWOLE-FEICOM

La liste des Communes bénéficiaires de ce programme est consignée dans le tableau ci-dessous.

Tableau 5 : Communes bénéficiaires des projets du PDFVM

Régions	Communes	Secteurs	Domaines	Montant en FCFA
Centre	Mbalmayo	Gouvernance	Fonds de contrepartie communale	97 000 000
Centre	Obala	Gouvernance	Fonds de contrepartie communale	38 657 472
Extrême-Nord	Kousséri	Gouvernance	Fonds de contrepartie communale	60 000 000

Régions	Communes	Secteurs	Domaines	Montant en FCFA
Extrême-Nord	Mokolo	Gouvernance	Fonds de contrepartie communale	77 512 499
Extrême-Nord	Mora	Gouvernance	Fonds de contrepartie communale	61 452 000
Extrême-Nord	Yagoua	Gouvernance	Fonds de contrepartie communale	70 200 000
Ouest	Bafang	Gouvernance	Fonds de contrepartie communale	65 000 000
Ouest	Bangangté	Gouvernance	Fonds de contrepartie communale	80 000 000
Ouest	Dschang	Gouvernance	Fonds de contrepartie communale	18 400 000
Ouest	Foumbot	Gouvernance	Fonds de contrepartie communale	96 800 000
Sud-Ouest	Buea	Gouvernance	Fonds de contrepartie communale	60 500 000
Sud-Ouest	Tiko	Gouvernance	Fonds de contrepartie communale	76 833 940
Total				802 355 911

Source : Observatoire de Développement Local Gilbert BIWOLE-FEICOM

❖ Programme de Développement Économique et Social des Villes secondaires exposées à des facteurs d'instabilité (PRODESV)

Le PRODESV est financé par la République Fédérale d'Allemagne à travers un don de la KFW et l'Union Européenne pour un montant de **13 119 140 000 FCFA** destiné au financement des investissements communaux et de l'appui au fonctionnement. Ce programme a pour objectif de renforcer la capacité d'accueil et la résilience des villes secondaires (entre 10 000 et 50 000 habitants) à faire face aux crises, à accueillir de nouveaux arrivants et à promouvoir le développement socio-économique communal inclusif dans le respect de l'environnement.

Dans sa première phase, le Programme est mis en œuvre dans les régions de l'Adamaoua (Meiganga, Djohong, Ngaoui), de l'Est (Garoua-Boulai, Betaré-Oya, Kentzou, Kette), de l'Extrême-Nord (Mogode, Kai-Kai, Mozogo), du Nord (Baschéo, Madingring, Touboro), et du Sud (Campo, Mintom).

Le tableau ci-contre, permet de relever que la composante « *Développement des infrastructures publiques et création d'emploi et entrepreneuriat local* » en est la principale, avec une allocation de **8 363 451 750 FCFA** (63,7%). Les autres activités notamment les audits, l'évaluation, la communication, l'accompagnement des communes et du FEICOM, sont budgétisées à **1 967 871 000 FCFA** (15,0%).

Tableau 6 : Composantes du PRODESV

Composantes	Montant en FCFA	Valeur relative (%)
Développement des infrastructures publiques et création d'emploi et entrepreneuriat local	8 363 451 750	63,7
Renforcement des capacités et des compétences professionnelles	655 957 000	5,0
Renforcement des capacités des communes	655 957 000	5,0
Renforcement des capacités du personnel du FEICOM	491 967 750	3,8
Autres activités du programme (audits, évaluation, communication, accompagnement des communes et du FEICOM)	1 967 871 000	15,0
Contrat de délégation	983 935 500	7,5
Total	13 119 140 000	100,0

Source : Observatoire de Développement Local Gilbert BIWOLE-FEICOM

La liste des Communes bénéficiaires de ce programme ainsi que les montants alloués aux différents projets sont consignées dans le tableau ci-dessous.

Tableau 7 : Communes bénéficiaires des projets du PRODESV

Régions	Communes	Montant global (en FCFA)	Secteur financé en 2019	Montant du financement en 2019 (en FCFA)
Adamaoua	Djohong	47 453 807	Éducation	47 453 807
	Meiganga	43 046 546	Éducation	43 046 546
	Ngaoui	47 465 042	Éducation	47 465 042
Est	Bétare-oya	44 727 714	Éducation	44 727 714
	Garoua-boulai	45 645 654	Éducation	45 645 654

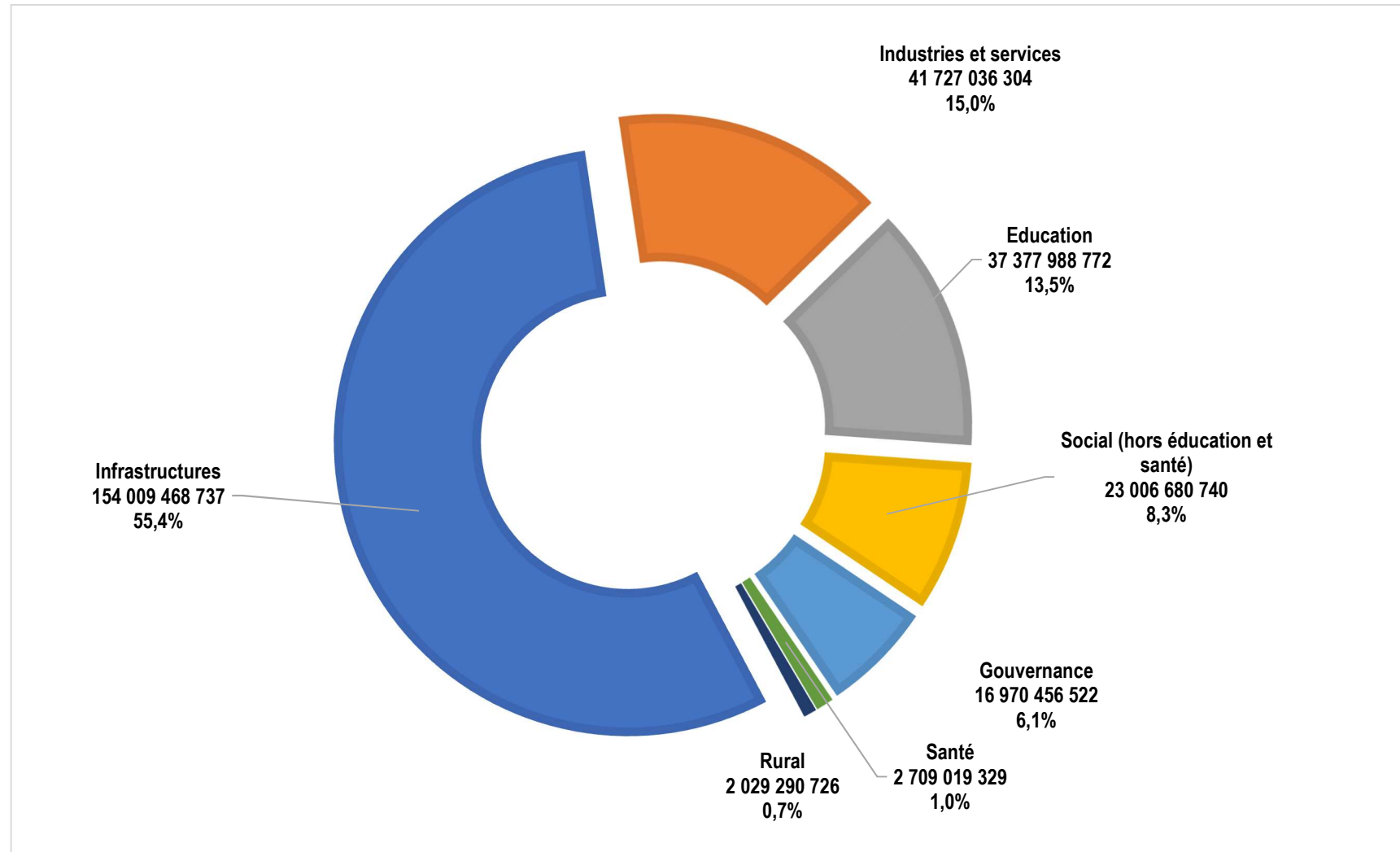
Régions	Communes	Montant global (en FCFA)	Secteur financé en 2019	Montant du financement en 2019 (en FCFA)
	Kentzou	45 858 154	Éducation	45 858 154
	Ketté	45 899 060	Éducation	45 899 060
Extrême-Nord	Kaï-Kaï	46 831 416	Éducation	46 831 416
	Mogodé	46 405 327	Éducation	46 405 327
	Mozogo	47 222 657	Éducation	47 222 657
Nord	Baschéo	46 178 188	Éducation	46 178 188
	Mandingring	47 691 056	Éducation	47 691 056
	Touboro	46 846 391	Éducation	46 846 391
Sud	Campo	44 488 902	Éducation	44 488 902
	Mintom	46 805 768	Éducation	46 805 768
Total	15	692 565 682	//////////	692 565 682

Source : Observatoire de Développement Local Gilbert BIWOLE-FEICOM

En définitive, au cours de période évaluée, l'institution et ses partenaires, ont accordé **3 502 concours financiers** pour un montant global de **277 829 941 130 FCFA** à l'ensemble des Collectivités Territoriales Décentralisées du pays.

La répartition des financements par secteur, présentée dans le graphique ci-dessous, permet de relever que le secteur « **Infrastructures** » est celui qui concentre le plus gros montant des financements. En effet, il a bénéficié d'un montant de 154 472 415 235 FCFA correspondant à 55,5% de l'enveloppe globale. Les secteurs « **Industrie et Services** » et « **Éducation** » ont respectivement bénéficié de 41 727 036 304 FCFA et 37 377 988 772 FCFA et se classent en 2^{ème} et 3^{ème} position. Le secteur « **Social (hors éducation et santé)** » occupe le 4^{ème} rang avec un montant de 23 006 680 740 FCFA. La « **Gouvernance** » occupe la 5^{ème} place avec un montant de 16 970 456 522 FCFA alloué au financement des missions d'étude et de coopération, des contreparties communales et au paiement des arriérés de salaire de certains personnels communaux.

Graphique 8 : Répartition des accords de financement par secteurs du DSCE



Source : Observatoire de Développement Local Gilbert BIWOLE-FEICOM

S'agissant de la répartition par secteur et par domaine et suivant la nomenclature du DSCE, le tableau ci-après permet de relever que le domaine « **Bâtiments abritant les services publics locaux** » a été financé à hauteur de 85 644 008 591 FCFA. Les

projets financés dans ce domaine ont permis de construire 269 hôtels de Ville/Mairies, de réhabiliter 120, d'équiper 97 et de procéder à l'aménagement extérieur de 24. Le domaine « **Eau et Assainissement** » a été financé à hauteur de 32 718 503 615 FCFA. Les projets financés dans ce domaine permettront de mettre à la disposition des populations 942 latrines, 180 réseaux d'adduction en eau potable, 1 303 forages et 592 puits. Le domaine « **Électrification** » a bénéficié de 23 642 276 395 FCFA, pour la réalisation de 215 projets (extension et réhabilitation de réseaux) et l'installation de 1 281 lampadaires solaires.

Tableau 8 : Répartition nationale des concours financiers par secteurs et par domaines d'activités de janvier 2006 à juin 2020

Secteurs et Domaines	Nombre de concours financiers	Montant du financement (FCFA)
Éducation	441	37 377 988 772
Éducation de Base	424	35 757 345 695
Enseignements secondaires	17	1 620 643 077
Gouvernance	1 297	16 970 456 522
Appui au fonctionnement	247	8 593 108 812
Fonds de contrepartie communale	540	6 526 031 234
Missions d'études et de coopérations	510	1 851 316 476
Industries et services	221	41 727 036 304
Industries	11	834 350 151
Marchés	151	32 404 547 643
Minerais	6	2 451 507 735
Tourisme	53	6 036 630 775
Infrastructures	1 338	154 009 468 737
Affaires foncières	6	789 564 228
Bâtiments abritant les services publics locaux	599	85 644 008 591
Eau et assainissement	415	32 718 503 615
Électrification	215	23 642 276 395
Entretien routier et ouvrages d'art	98	10 727 451 721
Télécommunications	5	487 664 187
Rural	42	2 029 290 726
Agriculture	33	1 032 461 089

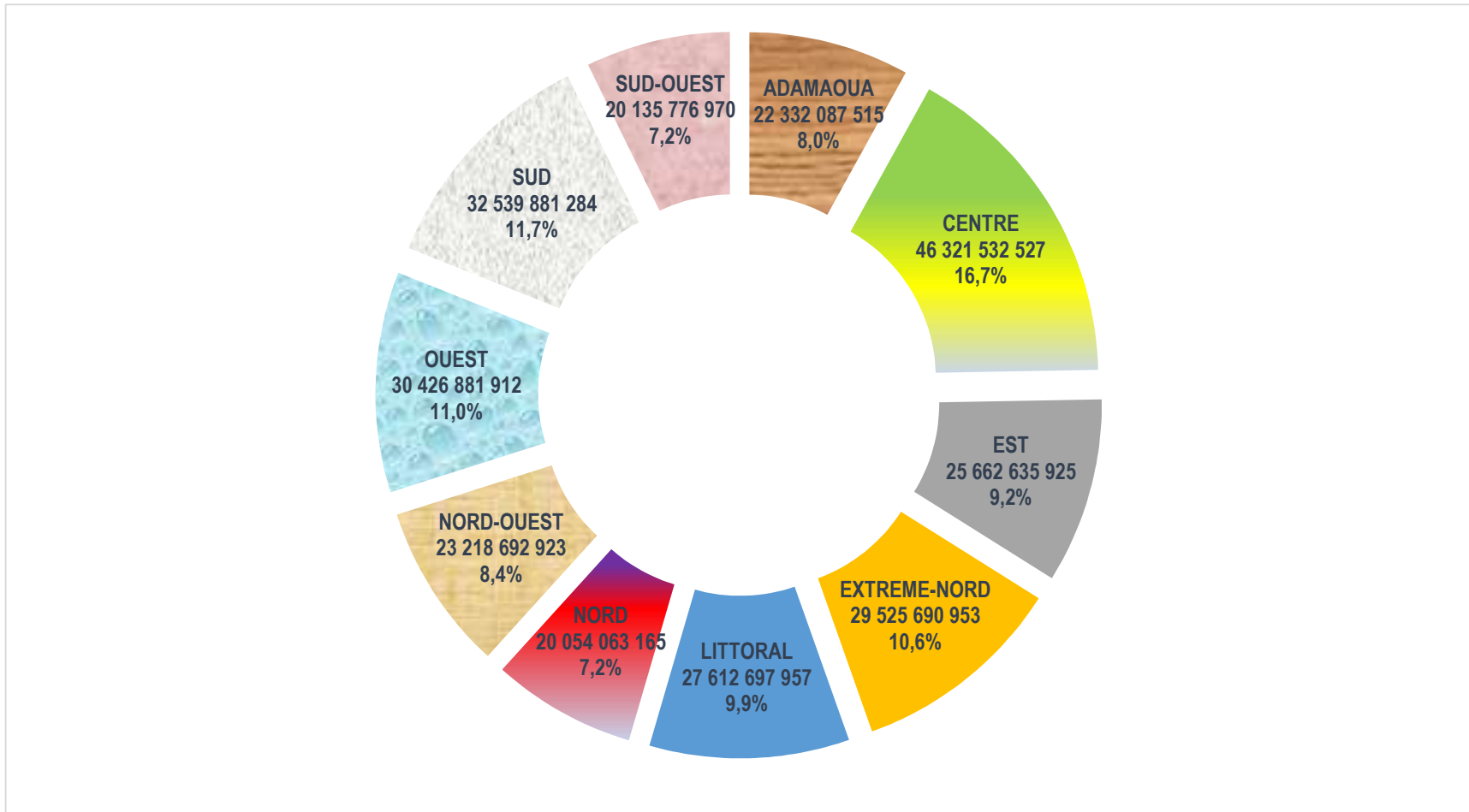
Secteurs et Domaines	Nombre de concours financiers	Montant du financement (FCFA)
Élevage	5	709 996 482
Foresterie et transformation du bois	4	286 833 155
Santé	61	2 709 019 329
Santé	61	2 709 019 329
Social (hors éducation et santé)	102	23 006 680 740
Bibliothèques Municipales	10	346 095 399
Logements sociaux	40	12 738 846 279
Promotion de la femme	5	554 989 051
Salles de fêtes / Cercles municipaux	17	3 084 097 001
Sports et Loisirs	14	5 377 975 134
Tribunes Municipales	16	904 677 876
Total	3 502	277 829 941 130

Source : Observatoire de Développement Local Gilbert BIWOLE-FEICOM

Pour ce qui est de la répartition régionale, le Centre, qui compte environ 19,0% de CTD, a bénéficié de 46 321 532 527 FCFA (soit 16,7% pour la réalisation de 526 projets. Les Régions du Sud et de l'Ouest ont reçu respectivement 32 539 881 284 FCFA et 30 426 881 912 FCFA, soit environ 11,7% et 11,0% de l'enveloppe globale nationale répartie sur la période de janvier 2006 à juin 2020.

Le graphique ci-dessous présente dans les détails le montant des financements reçus par chacune des 10 Régions.

Graphique 9 : Répartition régionale des financements de janvier 2006 à juin 2020



Source : Observatoire de Développement Local Gilbert BIWOLE-FEICOM

La situation détaillée des appuis financiers apportés par le FEICOM à chacune des dix régions sera présentée dans la deuxième partie du document.

DEUXIÈME PARTIE : APPUIS FINANCIERS A L'ÉCHELLE RÉGIONALE

A_{DAMAOUA}

Avec une superficie⁶ de 64 251 Km², la Région de l'Adamaoua est la troisième plus vaste du pays. Elle a une population de 884 229 habitants⁷ et composée de 05 Départements (Djerem, Faro-et-Déo, Mayo-Banyo, Mbéré et Vina) et de 21 Arrondissements. Cette Région a été créée en 1983 à la suite de l'éclatement de l'ancienne Province du Nord. Elle compte 22 CTD, soit 18 Communes, 03 Communes d'arrondissement et 1 Communauté Urbaine. De janvier 2006 à juin 2020, ces Collectivités ont reçu du FEICOM d'importantes ressources de péréquation et bénéficié des concours financiers pour la réalisation de leurs projets de développement.

RESSOURCES DE PÉRÉQUATION REVERSÉES AUX COMMUNES DE LA RÉGION

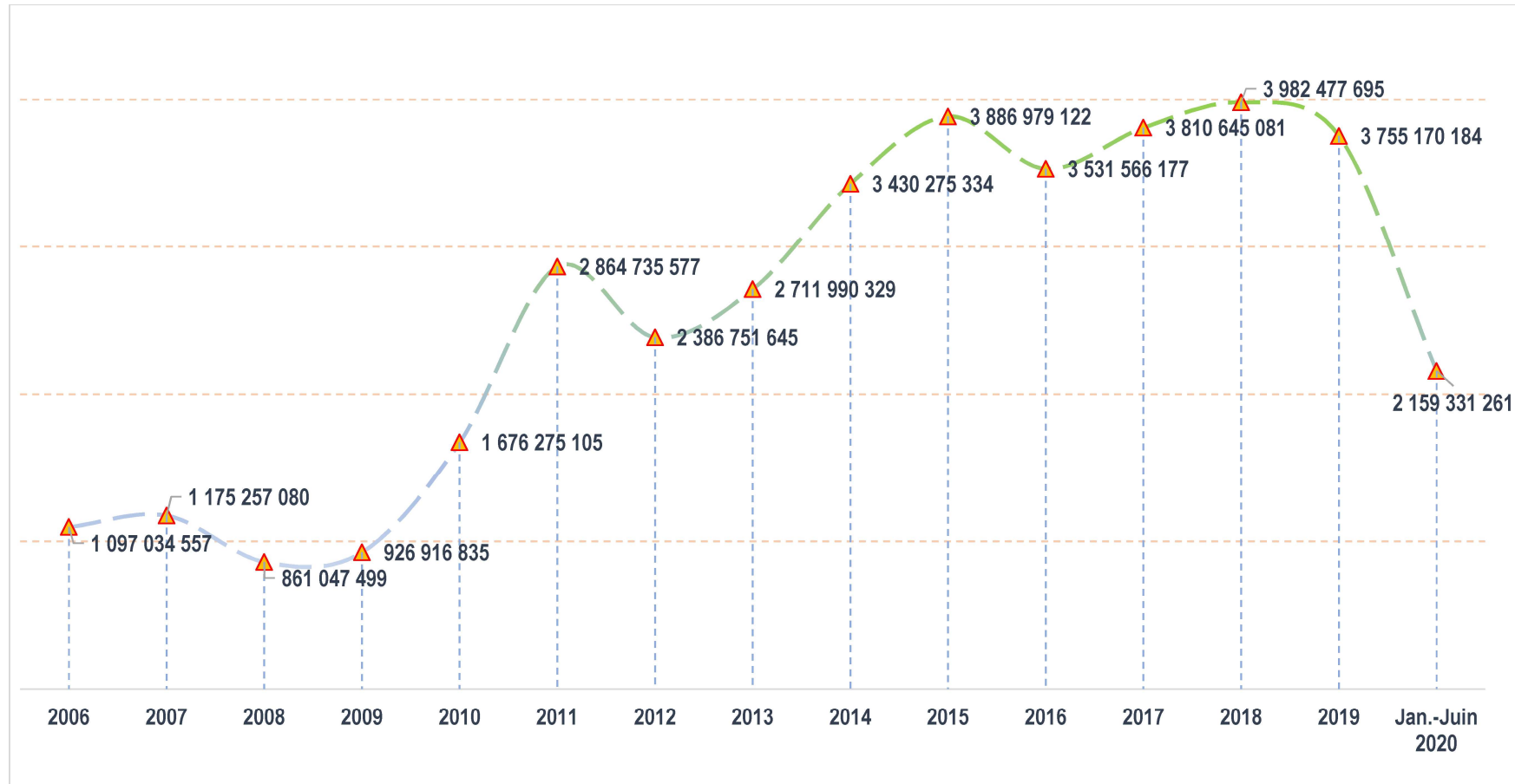
Un montant global de **38 256 453 482 FCFA** a été reversé à l'ensemble des Communes de la Région au cours de la période de référence. Le volume des ressources annuellement reversées à ces Collectivités a plus que triplé, passant de 1 097 034 557 FCFA en 2006, à près de 3 755 170 184 FCFA en 2019, comme l'illustre le graphique ci-après.

⁶ Institut National de Cartographie (INC). Les données sur les superficies citées dans la suite du document proviennent de cette même source.

⁷ Recensement Général de la Population et de l'Habitat (RGPH, 2005). Dans le reste du document, les chiffres de population proviennent de cette même source.

Adamaoua

Graphique 10 : Évolution des CAC et autres ICSP reversés aux Communes de la Région de l'Adamaoua de janvier 2006 à juin 2020



Source : Observatoire de Développement Local Gilbert BIWOLE-FEICOM

Le tableau ci-dessous présente la répartition desdites ressources par Département. Il en ressort que la Vina, qui est le Département le plus peuplé de l'Adamaoua, avec 35,9% de la population totale, a bénéficié du montant le plus élevé (14 054 888 988 FCFA), soit 36,7% de l'enveloppe globale. Quant au Département du Faro-et Déo, qui a le plus faible poids démographique, il a reçu le montant le moins élevé (4 204 840 342 FCFA), soit 11,0% de l'enveloppe globale de la Région.

Adamaoua

Tableau 9 : Ressources reversées aux Communes de la Région par Département de janvier 2006 à juin 2020

Départements	Nombre de Communes et Communauté Urbaine	Montant reversé (FCFA)	% du Montant reversé	% du nombre d'habitant
DJEREM	02	4 944 510 935	12,9	14,1
FARO-ET-DEO	04	4 204 840 342	11,0	9,4
MAYO-BANYO	03	7 254 779 327	19,0	21,2
MBERE	04	7 797 433 889	20,4	19,4
VINA	09	14 054 888 988	36,7	35,9
Total	22	38 256 453 482	100,0	100,0

Source : Observatoire de Développement Local Gilbert BIWOLE-FEICOM

L'examen des données du tableau ci-dessous, qui présente la situation de chaque Commune, permet de relever que le montant moyen des ressources annuellement reversées à chacune d'entre elles, s'est accru entre 2006 et 2019.

Tableau 10 : Ressources de péréquation (en milliers de FCFA) reversées aux Communes de la région de l'Adamaoua de janvier 2006 à juin 2020

Départements	Communes	2006	2007	2008	2009	2010	2011	2012	2013	2014	2015	2016	2017	2018	2019	1 ^{er} sem 2020	Cumul
DJEREM	NGAOUNDAL	55 892	59 053	44 721	48 603	89 157	166 563	136 709	153 571	175 996	218 674	200 209	215 907	225 544	191 694	122 298	2 104 592
	TIBATI	84 914	89 715	67 942	73 839	135 450	220 345	177 201	198 892	250 474	281 027	258 994	279 324	291 813	271 745	158 243	2 839 919
FARO-ET-DEO	GALIM-TIGNERE	24 072	25 433	19 261	20 932	38 398	90 628	79 540	89 583	113 151	130 639	117 212	126 370	131 980	122 885	71 549	1 201 633
	KONTCHA	13 677	14 451	10 944	11 893	21 817	38 002	39 919	45 236	57 439	69 626	59 690	64 316	67 136	62 492	36 377	613 016
	MAYO-BALEO	11 409	12 054	9 128	9 921	18 198	63 012	58 749	66 311	83 916	98 622	87 027	93 806	97 953	91 193	53 092	854 391
	TIGNERE	41 943	44 315	33 560	36 473	66 906	114 219	97 301	109 462	138 126	157 989	142 997	154 187	161 048	149 957	87 315	1 535 801
MAYO-BANYO	BANKIM	49 238	52 022	39 397	42 816	78 542	214 889	173 093	194 295	244 699	274 702	253 032	272 892	285 091	265 485	154 596	2 594 790
	BANYO	95 961	101 387	76 782	83 446	153 073	281 363	223 140	250 311	315 070	351 769	325 688	351 273	366 997	341 769	199 023	3 517 051
	MAYO-DARLE	27 354	28 901	21 887	23 787	43 635	83 113	73 882	83 250	105 195	121 925	108 997	117 508	122 720	114 260	66 526	1 142 939
MBERE	DIR	69 845	73 794	55 885	60 736	111 413	114 547	97 548	109 738	138 472	158 369	143 355	154 573	161 452	150 333	87 534	1 687 595
	DJOHONG	40 120	42 388	32 101	34 887	63 997	87 006	76 813	86 531	109 317	126 439	113 253	122 099	127 517	118 728	69 128	1 250 326
	MEIGANGA	149 355	157 800	119 504	129 876	238 244	266 989	212 318	238 199	299 854	335 105	309 978	334 325	349 287	325 274	189 417	3 655 525
	NGAOUI	27 354	28 901	21 887	23 787	43 635	88 478	76 289	85 943	113 547	125 631	112 491	121 277	126 659	139 448	68 662	1 203 989
VINA	BELEL	47 930	50 640	38 351	41 679	76 456	124 005	104 669	117 709	148 485	169 334	153 693	165 726	173 106	161 187	93 855	1 666 826

Adamaoua

Départements	Communes	2006	2007	2008	2009	2010	2011	2012	2013	2014	2015	2016	2017	2018	2019	1 ^{er} sem 2020	Cumul
	CR NGAOUNDERE	153 722	60 098	0	0	0	0	0	0	0	0	0	0	0	0	0	213 820
	CU NGAOUNDERE	182 363	174 078	100 946	103 503	173 027	363 803	239 246	292 332	371 570	411 272	387 469	413 110	428 045	450 624	238 033	4 329 420
	MARTAP	0	30 552	35 992	39 116	71 755	88 042	77 593	87 403	110 413	127 640	114 385	123 320	128 794	119 917	69 820	1 224 742
	MBE	21 884	23 121	17 510	19 030	34 908	67 505	62 131	70 097	88 672	103 830	91 937	99 104	103 488	96 349	56 095	955 659
	NGANHA	0	30 552	35 992	39 116	71 755	110 667	85 239	95 961	136 108	139 414	125 484	135 294	141 306	128 383	76 607	1 351 879
	NGAOUNDERE I	0	15 150	14 421	14 786	24 718	73 502	83 170	95 526	122 529	136 867	119 954	132 249	140 357	128 626	73 608	1 175 464
	NGAOUNDERE II	0	15 150	14 421	14 786	24 718	78 191	88 111	101 216	129 922	145 019	127 436	140 497	149 109	136 647	78 156	1 243 378
	NGAOUNDERE III	0	15 150	14 421	14 786	24 718	30 879	38 256	43 796	55 317	62 753	51 935	57 260	60 791	55 696	32 262	558 019
	NYAMBAKA	0	30 552	35 992	39 116	71 755	98 989	85 835	96 629	122 003	140 332	126 350	136 228	142 283	132 480	77 137	1 335 680
	Total	1 097 035	1 175 257	861 047	926 917	1 676 275	2 864 736	2 386 752	2 711 990	3 430 275	3 886 979	3 531 566	3 810 645	3 982 478	3 755 170	2 159 331	38 256 453

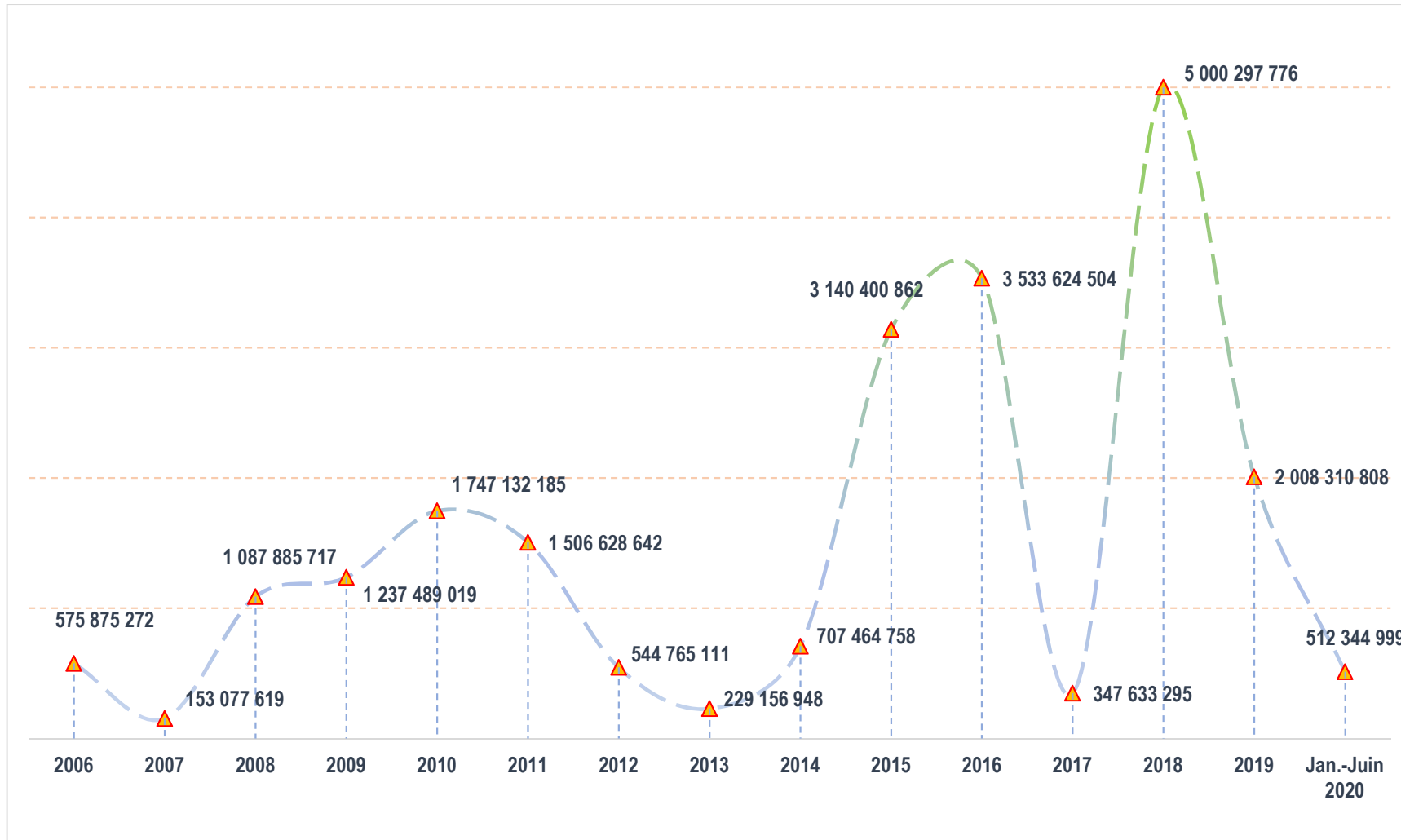
Source : Observatoire de Développement Local Gilbert BIWOLE-FEICOM

FINANCEMENT DES PROJETS COMMUNAUX DE LA RÉGION DE L'ADAMAOUA

Au cours de la période de référence, **436** concours financiers d'un montant global de **22 332 087 515 FCFA**, ont été apportés par le FEICOM aux CTD de la Région. L'enveloppe des financements allouée en 2018, soit 5 000 297 776 FCFA, a été la plus importante. Cette situation s'explique en partie par la mise sur pied d'un comité régional de maturation des projets.

Adamaoua

Graphique 11 : Évolution du montant des financements des projets communaux dans la Région de l'Adamaoua de janvier 2006 à juin 2020



Source : Observatoire de Développement Local Gilbert BIWOLE-FEICOM

Adamaoua

Par ailleurs, l'examen des données du tableau ci-dessous, montre que cette Région a reçu en moyenne 31 concours financiers par an depuis 2006.

Tableau 11 : Évolution du nombre et du montant des concours financiers accordés aux Communes de la Région de l'Adamaoua de janvier 2006 à juin 2020

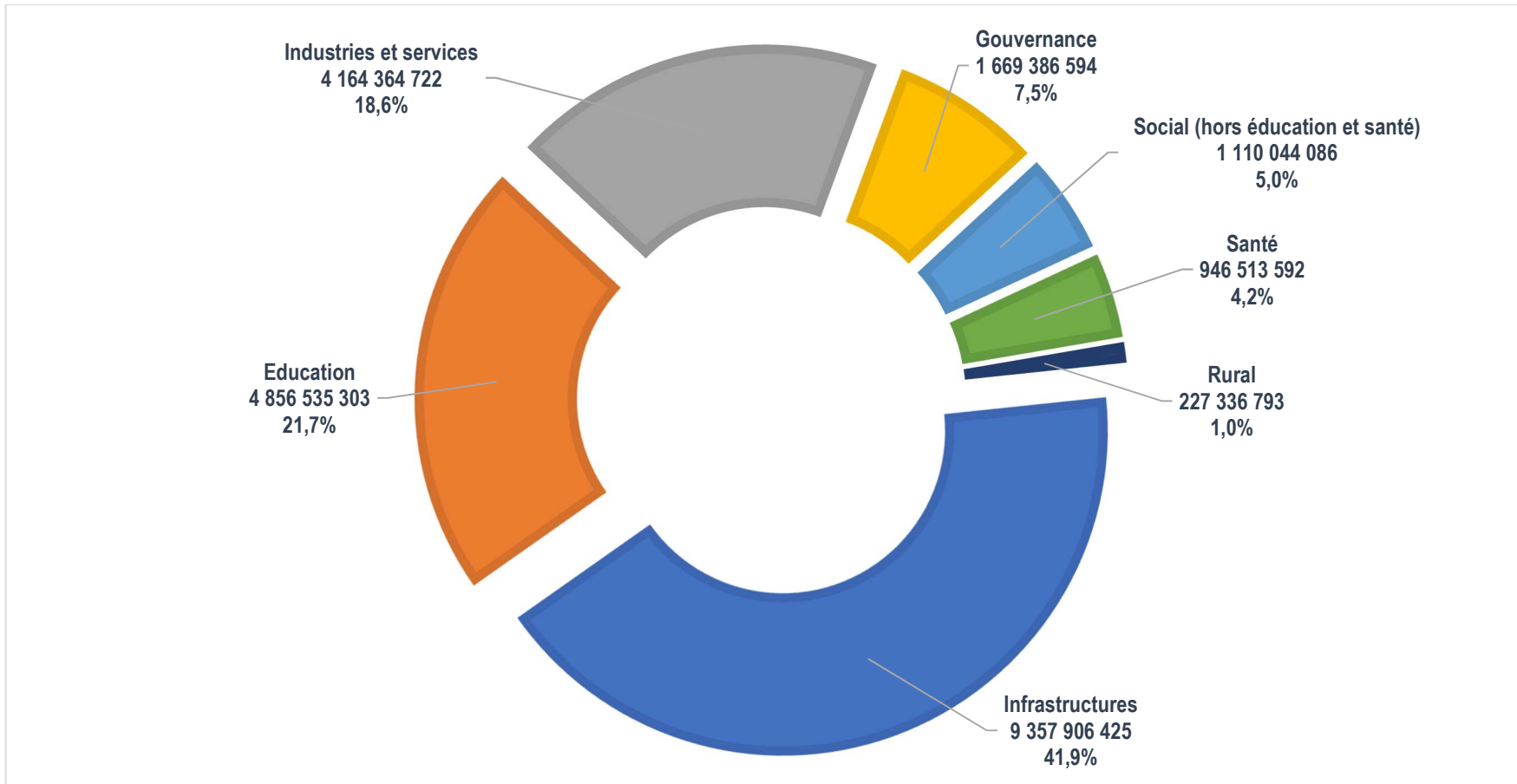
Année de financement	Nombre de concours financiers	Montant de financement (FCFA)
2006	26	575 875 272
2007	6	153 077 619
2008	31	1 087 885 717
2009	27	1 237 489 019
2010	29	1 747 132 185
2011	21	1 506 628 642
2012	20	544 765 111
2013	9	229 156 948
2014	18	707 464 758
2015	40	3 140 400 862
2016	84	3 533 624 504
2017	18	347 633 295
2018	85	5 000 297 776
2019	20	2 008 310 808
Jan.-Juin 2020	2	512 344 999
Total général	436	22 332 087 515

Source : Observatoire de Développement Local Gilbert BIWOLE-FEICOM

En ce qui concerne la répartition des concours financiers par secteur comme l'illustre le graphique ci-dessous, il en ressort que celui « **Infrastructures** » a obtenu la plus grosse enveloppe des financements, soit 9 357 906 425 FCFA pour 130 concours financiers. Ce qui représente en valeur relative 41,9% de l'enveloppe globale. Le secteur « **Éducation** » suit avec une enveloppe de 4 856 535 303 FCFA, soit 21,7% du montant global.

Adamaoua

Graphique 12 : Répartition des projets financés en faveur des Communes de la Région de l'Adamaoua par secteurs d'activités de janvier 2006 à juin 2020



Source : Observatoire de Développement Local Gilbert BIWOLE-FEICOM

S'agissant de la répartition par domaine, comme l'illustre le tableau ci-après, suivant la nomenclature arrêtée par le DSCE, le domaine « **Bâtiments abritant les services locaux** » vient en tête avec un montant de 4 952 754 882 FCFA, soit 22,2%. Il est suivi par les domaines « **Éducation de base** » et « **Marchés** », avec respectivement une enveloppe de 4 585 910 011 FCFA, soit 20,5% et 2 962 133 788 FCFA, soit 13,3% de l'enveloppe globale.

Adamaoua

Le tableau qui suit donne la répartition des financements dans la région par secteur et par domaine d'activité du DSCE.

Tableau 12 : Répartition des financements accordés aux Communes de l'Adamaoua par secteurs et par domaines de janvier 2006 à juin 2020

Secteurs	Domaines	Nombre de concours financiers	Montant des concours financiers par domaines (FCFA)
Education	Education de Base	80	4 585 910 011
	Enseignements secondaires	03	270 625 292
Gouvernance	Appui au fonctionnement	26	773 691 735
	Fonds de contrepartie communale	52	643 591 359
	Missions d'études et de coopérations	69	252 103 500
Industries et services	Marchés	24	2 962 133 788
	Tourisme	14	1 202 230 934
Infrastructures	Affaires foncières	02	376 564 228
	Bâtiments abritant les services publics locaux	47	4 952 754 882
	Eau et assainissement	51	1 863 329 192
	Electrification	11	1 137 516 774
	Entretien routier et ouvrages d'art	18	1 019 740 524
	Télécommunications	01	8 000 825
Rural	Agriculture	02	61 177 589
	Elevage	03	166 159 204
Santé	Santé	25	946 513 592
Social (hors éducation et santé)	Bibliothèques Municipales	01	17 879 252
	Logements sociaux	05	973 364 834
	Salles de fêtes / Cercles municipaux	01	81 000 000
	Tribunes Municipales	01	37 800 000
Total général		436	22 332 087 515

Source : Observatoire de Développement Local Gilbert BIWOLE-FEICOM

La photographie des financements par Commune se présente telle qu'il suit :

Adamaoua

BANKIM

Cette Commune a bénéficié de 20 concours financiers d'un montant total de **1 016 921 020 FCFA**, soit 4,6% en valeur relative de l'ensemble des financements de la Région.

Tableau 13 : Concours financiers apportés à la Commune de BANKIM de janvier 2006 à juin 2020

N°	Objet du concours financier	Instance d'attribution	Année de financement	Montant du financement (en FCFA)
1	Réhabilitation de l'hôtel de ville	CCFF	2009	59 076 000
2	Construction de 10 puits équipés de PMH	CCFF	2009	74 900 000
3	Construction de 03 blocs de 02 salles de classe et 03 latrines	CCFF	2010	74 736 000
4	Fourniture des tables bancs	DG	2012	4 998 000
5	Participation au séminaire de renforcement des capacités à Paris du 26 au 31 Mars 2012	DG	2012	3 000 000
6	Construction d'une auberge municipale	CCFF	2012	108 000 000
7	Voyage d'étude du Maire en Allemagne	DG	2014	5 000 000
8	Construction de deux (02) blocs de deux (02) salles de classe équipées de 120 table-bancs + 01 bloc latrine + 01 bloc administratif puis une passerelle piétonne à l'EP de DIEKI	CCFF	2015	89 640 000
9	Participation au 7è sommet des Africités à Johannesburg en Afrique du Sud	DG	2015	2 200 000
10	Construction de l'Hôtel de Ville de BANKIM	CCFF	2015	220 000 000
11	Participation au Salon des Mandataires au Royaume de Belgique	DG	2016	3 000 000
12	Visite des étangs piscicoles et des installations aquacoles à NANCY	DG	2016	3 500 000
13	Construction de quarante (40) boutiques dans trois (03) marchés	CCFF	2016	150 000 000
14	Équipement de l'auberge municipale	DG	2016	29 900 000
15	Équipement de deux blocs de deux salles de classe	DG	2018	3 600 000
16	Construction de 02 blocs de 02 salles de classe et 01 bloc latrine à 06 compartiments à l'école publique de Ngbanji	CCFF	2018	43 000 000
17	Construction de 02 blocs de 02 salles de classe et 02 blocs latrine à 06 compartiments dans les EP de Dieki et Nyamboya	CCFF	2018	46 000 000
18	Construction de 02 blocs de 02 salles de classe et 01 bloc de 06 latrines au lycée bilingue de SOMIE	CCFF	2018	46 871 020
19	Équipement de l'hôtel de ville	DG	2018	29 500 000
20	Construction de deux forages à PMH dans les EP Bilingue de Dieki et Nyamboya	CCFF	2018	20 000 000
TOTAL				1 016 921 020

Source : Observatoire de Développement Local Gilbert BIWOLE-FEICOM

Adamaoua

BANYO

Cette Commune a bénéficié de 13 concours financiers d'un montant total de **613 192 878 FCFA**, soit 2,7% en valeur relative de l'ensemble des financements de la Région.

Tableau 14 : Concours financiers apportés à la Commune de BANYO de janvier 2006 à Juin 2020

N	Objet du concours financier	Instance d'attribution	Année de financement	Montant du financement (en FCFA)
1	Participation aux Africités 4, Nairobi 2006	DG	2006	3 000 000
2	Construction d'une Auberge Municipale	CCFF	2010	91 800 000
3	Construction de l'hôtel de ville	CCFF	2010	135 000 000
4	Finition de l'hôtel de ville	CCFF	2012	40 336 920
5	Acquisition d'un véhicule pick up double cabine 4x4	DG	2014	24 990 000
6	Construction d'une école à cycle complet équipée de 180 table-bancs + 01 bloc latrine + 01 bloc administratif à l'EP de GASSOL-HARKA	CCFF	2015	102 600 000
7	Construction de quatre (04) salles de classe dans deux (02) écoles publiques	CCFF	2016	47 522 175
8	Construction d'un (01) magasin de stockage des produits agricoles	CCFF	2016	43 591 431
9	Réhabilitation de la salle des actes de l'hôtel de ville	CCFF	2017	26 915 960
10	Construction d'un forage au centre de santé de MBAMTI DJOUMBARE	CCFF	2018	10 000 000
11	Equipement d'un centre de santé intégré	DG	2018	17 000 000
12	Equipement complémentaire du bloc opératoire	DG	2018	20 436 392
13	Construction d'un Centre de santé intégré à MBAMTI DJOUMBARE	CCFF	2018	50 000 000
TOTAL				613 192 878

Source : Observatoire de Développement Local Gilbert BIWOLE-FEICOM

Adamaoua

BELEL

Cette Commune a bénéficié de 24 concours financiers d'un montant total de **1 189 585 189 FCFA**, soit 5,3% en valeur relative de l'ensemble des financements de la Région.

Tableau 15 : Concours financiers apportés à la Commune de BÉLEL de janvier 2006 à juin 2020

N°	Objet du concours financier	Instance d'attribution	Année de financement	Montant du financement (en FCFA)
1	Électrification en partenariat avec le PNDP	DG	2006	15 000 000
2	Réhabilitation de salles de classes EP GRPE 1	DG	2006	33 458 062
3	Extension du réseau électrique	DG	2006	100 000 000
4	Extension du réseau électrique	DG	2007	27 768 775
5	Extension du réseau électrique (Phase II)	CCFF	2008	181 900 000
6	Construction de trois (03) blocs de deux (02) salles de classe et trois (03) latrines	CCFF	2011	64 800 000
7	Construction de l'hôtel de ville	CCFF	2014	200 200 000
8	Participation au 7 ^e sommet des Africités à Johannesburg en Afrique du Sud	DG	2015	2 200 000
9	Participation à la 6 ^e édition du forum d'action internationale des collectivités territoriales	DG	2015	3 500 000
10	Réhabilitation du réseau SCAN WATER de la Ville de BELEL	CCFF	2015	82 500 000
11	Quote-part de la commune dans le cadre de la maturation des projets	DG	2016	3 000 000
12	Voyage de coopération au Canada et aux Etats-Unis	DG	2016	5 750 000
13	Acquisition d'un véhicule pick up double cabine 4x4	DG	2016	23 750 000
14	Construction de trente (30) boutiques dans un marché	CCFF	2016	116 600 000
15	Fourniture des tables bancs	DG	2018	3 600 000
16	Réhabilitation et équipement de la bibliothèque municipale	DG	2018	17 879 252
17	Construction de 02 forages à PMH dans les EP de SINDERE et NGAOUNDAMDJI	CCFF	2018	20 000 000
18	Construction d'un logement d'astreinte pour 02 enseignants à l'EP de DJERTOU	CCFF	2018	28 104 420
19	Construction de 02 hangars dans les marchés de Tourningal et Bayara	CCFF	2018	32 249 111
20	Réhabilitation du réseau Scan Water de TELLO	CCFF	2018	37 706 850
21	Construction d'un bloc de 02 salles dans les écoles publiques de LIPAO et SINDERE	CCFF	2018	46 000 000
22	Équipement hôtel de ville	CCFF	2018	50 000 000
23	Seconde phase des travaux de construction de l'hôtel de ville (Salle des actes, clôture, VRD)	CCFF	2018	80 831 842

Adamaoua

N°	Objet du concours financier	Instance d'attribution	Année de financement	Montant du financement (en FCFA)
24	Contrepartie communale dans le cadre des sous projets de gestion durable des ressources pastorales financé par le PRODEL	DG	2019	12 786 877
TOTAL				1 189 585 189

Source : Observatoire de Développement Local Gilbert BIWOLE-FEICOM

COMMUNAUTÉ URBAINE DE NGAOUNDERE

Cette Commune a bénéficié de 28 concours financiers d'un montant total de **1 862 243 792 FCFA**, soit 8,3% en valeur relative de l'ensemble des financements de la Région.

Tableau 16 : Concours apportés à la Communauté Urbaine NGAOUNDERE de janvier 2006 à juin 2020

N°	Objet du concours financier	Instance d'attribution	Année de financement	Montant du financement (en FCFA)
1	Participation aux Africités 4, Nairobi 2006	DG	2006	3 000 000
2	Participation au colloque de l'AIMF au CANADA	DG	2006	5 000 000
3	Réhabilitation de la route Djackbol et la construction de 03 ponts) PACDDU	DG	2007	31 551 380
4	Construction de 02 salles de classes en partenariat avec le PACDDU	DG	2008	2 457 120
5	Construction d'une Maternité en partenariat avec le PACDDU	DG	2008	592 720
6	Construction d'une Maternité en partenariat avec le PACDDU	DG	2008	4 319 715
7	Construction d'un pont sur la rivière Bali en partenariat avec le PACDDU	DG	2008	8 411 197
8	Réhabilitation de la route Djackbol et la construction de 03 ponts) PACDDU	DG	2008	4 374 274
9	Réhabilitation de l'éclairage public de certaines artères	CCFF	2009	11 310 975
10	Construction d'une clôture autour de l'hôtel de ville	CCFF	2009	58 399 635
11	Participation à l'assemblée générale de l'AIMF à Paris du 01 au 03 octobre 2009	DG	2009	4 000 000
12	construction de 03 ponts en partenariat /PACDDU	DG	2009	46 716 038
13	Construction de l'Hôtel de ville en partenariat (PACDDU)	DG	2009	51 207 657
14	Réhabilitation de deux (02) tronçons de route en terre(PACDDU)	DG	2009	51 785 947
15	Réhabilitation de certains axes routiers de la ville	CCFF	2010	35 866 400
16	Participation à la 25ème assemblée de l'AIMF du 20 au 21 Octobre 2010 en suisse	DG	2010	4 000 000
17	Participation à la 31ème Assemblée de l'AIMF du 25 au 26 octobre 2011 en Arménie	DG	2011	3 000 000

Adamaoua

N°	Objet du concours financier	Instance d'attribution	Année de financement	Montant du financement (en FCFA)
18	Participation au colloque de l'AIMF à ABIDJAN	DG	2012	4 000 000
19	Participation à la 31ème Assemblée de l'AIMF du 14 au 16 novembre 2013 à Paris	DG	2013	5 000 000
20	Acquisition d'un véhicule de fonction	DG	2013	21 762 000
21	Ouverture d'un compte d'entretien routier	DG	2013	28 000 000
22	Participation au 7è sommet des Africités à Johannesburg en Afrique du Sud	DG	2015	3 000 000
23	Achèvement des boukarous et la construction d'une salle de réception au bois de MARDOCK	CCFF	2016	81 000 000
24	Installation de cent quinze (115) lampadaires solaires pour l'éclairage public de la ville	CCFF	2016	228 075 931
25	Équipement motel municipal	CCFF	2018	131 412 803
26	Paiement des frais d'indemnisation des personnes impactées dans le cadre du PDVIR (projet de développement pour la promotion des villes inclusives et résilientes)	CCFF	2018	200 000 000
27	Construction d'une gare routière	CCFF	2018	584 000 000
28	Construction d'une gare routière à Beka Housélé	CCFF	2019	250 000 000
TOTAL				1 862 243 792

Source : Observatoire de Développement Local Gilbert BIWOLE-FEICOM

DIR

Cette Commune a bénéficié de 11 concours financiers d'un montant total de **479 833 544 FCFA**, soit 2,1% en valeur relative de l'ensemble des financements de la Région.

Tableau 17 : Concours financiers apportés à la Commune de DIR de janvier 2006 à juin 2020

N°	Objet du concours financier	Instance d'attribution	Année de financement	Montant du financement (en FCFA)
1	Finition de l'hôtel de ville	DG	2007	36 758 367
2	Construction d'un Centre de santé	CCFF	2011	60 000 000
3	Construction de 03 blocs de 02 salles de classe et 03 latrines	CCFF	2011	75 816 000
4	Participation au séminaire de renforcement des capacités à Paris du 26 au 31 Mars 2012	DG	2012	3 000 000
5	Equipement de 04 centres de santé intégrés	DG	2013	28 000 000

Adamaoua

N°	Objet du concours financier	Instance d'attribution	Année de financement	Montant du financement (en FCFA)
6	Construction d'une école à cycle complet équipée de 180 table-bancs + 01 bloc latrine + 01 bloc administratif à l'EP de RAOUZANAM	CCFF	2015	102 600 000
7	Construction de deux (02) forages avec châteaux et alimentation en énergie solaire des CSI de BINDIBA et GBADJER	CCFF	2016	78 659 177
8	Acquisition d'un véhicule pick up double cabine 4x4	DG	2017	25 000 000
9	construction de 02 forages équipés de PMH dans les écoles publiques de MBIGORO et BOFORO	CCFF	2018	20 000 000
10	Construction de 02 blocs de 02 salles de classe et 02 blocs latrines à 06 compartiments	CCFF	2018	46 000 000
11	Equipement de 02 blocs de 02 salles de classe dans les écoles publiques de Mbigoro I et Bororo	DG	2018	4 000 000
TOTAL				479 833 544

Source : Observatoire de Développement Local Gilbert BIWOLÉ- FEICOM

DJOHONG

Cette Commune a bénéficié de 24 concours financiers d'un montant total de **764 459 254 FCFA**, soit 3,4% en valeur relative de l'ensemble des financements de la Région.

Tableau 18 : Concours financiers apportés à la Commune de DJOHONG de janvier 2006 à juin 2020

N°	Objet du concours financier	Instance d'attribution	Année de financement	Montant du financement (en FCFA)
1	Achat matériel informatique et arriérés salaires	DG	2006	8 000 825
2	Construction de 04 forages équipés de PMH	DG	2006	39 447 900
3	Construction d'un Centre de Santé	CCFF	2008	62 500 000
4	Participation à la mission économique au Canada du 18 au 20 juin 2008	DG	2008	3 500 000
5	Construction de 01 bloc de 02 salles de classe et 01 latrine	CCFF	2009	20 095 000
6	Construction de 02 forages équipés de PMH	CCFF	2009	21 400 000
7	Construction d'un centre de santé à Our-Ade	CCFF	2010	37 800 000
8	Equipement du centre de santé intégré de Djohong	DG	2010	9 540 000
9	Construction de l'hôtel de ville	CCFF	2011	125 712 000

Adamaoua

N°	Objet du concours financier	Instance d'attribution	Année de financement	Montant du financement (en FCFA)
10	Equipement de l'hôtel de ville	DG	2014	20 000 000
11	Fourniture de l'énergie électrique par panneaux solaires à la Mairie	CCFF	2015	25 392 170
12	Construction de 04 forages équipés de PMH	CCFF	2015	40 000 000
13	Eclairage public de la ville de DJOHONG par énergie solaire	CCFF	2015	44 940 000
14	Construction d'un (01) bloc de deux (02) salles de classe équipées de 60 table-bancs, d'une maison d'astreinte pour 02 enseignants, d'une clôture et d'un forage à l'EP Bilingue de DJOHONG	CCFF	2015	81 000 000
15	Construction de six (06) salles de classe dans trois (03) écoles publiques	CCFF	2016	71 283 262
16	Visite des étangs piscicoles et des installations aquacoles à NANCY	DG	2016	3 500 000
17	Participation au Salon des Mandataires au Royaume de Belgique	DG	2016	3 000 000
18	Quote-part de la commune dans le cadre de la maturation des projets	DG	2016	3 000 000
19	Acquisition d'un véhicule pick up double cabine 4x4	DG	2016	23 250 000
20	Voyage de coopération en ISRAEL	DG	2017	3 907 750
21	Construction d'un bloc de 02 classes et un bloc latrine à l'école publique de LAMOU	CCFF	2018	23 000 000
22	Construction de trois forages dont 01 PMH à l'EP de LAMOU et deux solaires à DJOHONG Centre-ville	CCFF	2018	44 736 540
23	Equipement d'un bloc de 02 salles de classe à l'école publique de Lamou	DG	2018	2 000 000
24	Construction de blocs de 03 salles de classe équipés de tables bancs et de latrines	PRODESV	2019	47 453 807
TOTAL				764 459 254

Source : Observatoire de Développement Local Gilbert BIWOLE-FEICOM

Adamaoua

GALIM-TIGNERE

Cette Commune a bénéficié de 17 concours financiers d'un montant total de **986 007 786 FCFA**, soit 4,4% en valeur relative de l'ensemble des financements de la Région.

Tableau 19 : Concours financiers apportés à la Commune de GALIM-TIGNÈRE de janvier 2006 à juin 2020

N°	Objet du concours financier	Instance d'attribution	Année de financement	Montant du financement (en FCFA)
1	Paiements arriérés de salaire	DG	2006	3 274 826
2	Réhabilitation de la Station Scan Water	CCFF	2008	57 500 000
3	Réhabilitation de l'Ecole Publique Groupe I et du Lycée	CCFF	2010	79 920 000
4	Construction d'une auberge municipale	CCFF	2011	54 000 000
5	Finitions de l'auberge municipale	CCFF	2013	42 768 000
6	Construction d'un pont sur le Mayo Voure en partenariat avec le PNDP	DG	2013	26 626 948
7	Réhabilitation de 10 salles de classe et 02 bureaux	CCFF	2015	60 048 000
8	Alimentation de la ville de GALIM-TIGNERE par captage gravitaire	CCFF	2015	82 500 000
9	Construction de six (06) salles de classe dans trois (03) écoles publiques	CCFF	2016	71 282 262
10	Construction deux (02) bains détiqueurs	CCFF	2016	53 180 000
11	Participation au Salon des Mandataires au Royaume de Belgique	DG	2016	3 000 000
12	Quote-part de la commune dans le cadre de la maturation des projets	DG	2016	3 000 000
13	Voyage de coopération en ISRAEL	DG	2017	3 907 750
14	Acquisition d'un véhicule pick up double cabine 4x4	DG	2017	25 000 000
15	Construction d'un forage au CSI de GOURI HAMAM	CCFF	2018	10 000 000
16	construction du centre de santé de NGOURI HAMAN	CCFF	2018	50 000 000
17	Construction de l'Hôtel de ville	CCFF	2019	360 000 000
TOTAL				986 007 786

Source : Observatoire de Développement Local Gilbert BIWOLE-FEICOM

Adamaoua

KONTCHA

Cette Commune a bénéficié de 14 concours financiers d'un montant total de 779 348 802 FCFA, soit 3,5% en valeur relative de l'ensemble des financements de la Région.

Tableau 20 : Concours financiers apportés à la Commune de KONTCHA de janvier 2006 à juin 2020

N°	Objet du concours financier	Instance d'attribution	Année de financement	Montant du financement (en FCFA)
1	Construction d'une Auberge Municipale	CCFF	2008	38 000 000
2	Construction de 02 blocs de 02 salles de classe et 02 latrines	Compte 4%	2010	50 976 000
3	Construction d'un marché frontalier	Compte 4%	2010	156 600 000
4	Voyage d'étude du Maire en Allemagne	DG	2014	5 000 000
5	Construction d'une école à cycle complet équipée de 180 table-bancs + 01 bloc latrine + 01 bloc administratif à l'EP de KANTALONG (PACARF)	CCFF	2015	102 600 000
6	Réhabilitation du réseau SCAN WATER	CCFF	2016	74 200 000
7	Construction de l'Hôtel de Ville	CCFF	2016	220 000 000
8	Participation au Salon des Mandataires au Royaume de Belgique	DG	2016	3 000 000
9	Quote-part de la commune dans le cadre de la maturation des projets	DG	2016	3 000 000
10	Visite des étangs piscicoles et des installations aquacoles à NANCY	DG	2016	3 500 000
11	Paiement des arriérés des salaires	DG	2017	9 564 505
12	Acquisition d'un véhicule pick up double cabine 4x4	DG	2017	25 000 000
13	Electrification du CES de KONTCHA par panneaux solaire	CCFF	2018	39 248 991
14	Construction d'une boucherie	CCFF	2018	48 659 306
TOTAL				779 348 802

Source : Observatoire de Développement Local Gilbert BIWOLE-FEICOM

Adamaoua

MARTAP

Cette Commune a bénéficié de 14 concours financiers d'un montant total de **474 462 636 FCFA**, soit 2,1% en valeur relative de l'ensemble des financements de la Région.

Tableau 21 : Concours financiers apportés à la Commune de MARTAP de janvier 2006 à juin 2020

N°	Objet du concours financier	Instance d'attribution	Année de financement	Montant du financement (en FCFA)
1	Construction de l'Hôtel de Ville	CCFF	2008	60 000 000
2	Fourniture de 250 tables bancs	DG	2008	4 500 000
3	Construction de 02 Salles de Classes et 02 latrines	CCFF	2009	22 750 000
4	Construction de 07 forages équipés de PMH	CCFF	2009	56 175 000
5	Microprojets en partenariat avec le PNDP	DG	2011	7 740 170
6	Acquisition d'un véhicule pick up double cabine 4x4	DG	2014	25 985 000
7	Construction de 03 blocs de 02 salles de classe équipées de 180 table-bancs + 01 bloc latrine + 01 bloc administratif à l'EP de TOUMBOUROUM	CCFF	2015	102 600 000
8	Construction de six (06) salles de classe dans trois (03) écoles publiques	CCFF	2016	71 283 262
9	Construction d'un (01) aire d'abattage et 01 bloc de collecte de lait	CCFF	2016	33 479 204
10	Quote-part de la commune dans le cadre de la maturation des projets	DG	2016	3 000 000
11	Voyage de coopération au Canada et aux Etats-Unis	DG	2016	5 750 000
12	construction de trois forages équipés de PMH dans les écoles publiques de TOUMBOUROUM, ASSOM et BAGARMI	CCFF	2018	30 000 000
13	Construction de deux blocs de 02 salles de classe et un bloc latrine à l'école publique d'Assom et Bagarmi	CCFF	2018	46 000 000
14	Contrepartie communale dans le cadre de la convention de cofinancement du PCD	DG	2018	5 200 000
TOTAL				474 462 636

Source : Observatoire de Développement Local Gilbert BIWOLE-FEICOM

Adamaoua

MAYO-BALEO

Cette Commune a bénéficié de 39 concours financiers d'un montant total de **1 874 859 197 FCFA**, soit 8,4% en valeur relative de l'ensemble des financements de la Région.

Tableau 22 : Concours financiers apportés à la Commune de MAYO-BALÉO de janvier 2006 à juin 2020

N°	Objet du concours financier	Instance d'attribution	Année de financement	Montant du financement (en FCFA)
1	Finition adduction d'eau au village ALME	DG	2006	17 000 000
2	réhabilitation d'une école	DG	2008	29 500 000
3	Construction de 05 puits équipés de PMH	CCFF	2008	32 579 100
4	Construction de 03 blocs de 02 salles de classes et 03 latrines	CCFF	2009	69 375 000
5	Construction de l'hôtel de ville	CCFF	2009	107 720 909
6	Fourniture des tables bancs	DG	2010	4 650 000
7	Construction de 08 salles de classe et 04 latrines (PACARF)	CCFF	2010	101 088 000
8	Extension d'un réseau d'AEP du village ALME	CCFF	2010	30 961 534
9	Construction d'un radier	CCFF	2010	59 695 667
10	Construction d'un complexe marchand (35 BOUTIQUES, 02 Hangars, 01 boucherie, et 01 bloc de toilette)	CCFF	2011	151 200 000
11	Construction d'une auberge municipale	Compte 4%	2011	140 000 000
12	Réhabilitation de 06 salles de classe	CCFF	2012	36 000 000
13	Participation au séminaire de renforcement des capacités à Paris du 26 au 31 Mars 2012	DG	2012	3 000 000
14	Construction d'un radier jumelé à un dalot	CCFF	2012	45 000 000
15	Acquisition d'un véhicule pick up double cabine 4x4	DG	2014	25 000 000
16	Voyage d'étude sur les énergies renouvelables en Allemagne	DG	2014	4 311 000
17	Voyage d'étude du Maire en Allemagne	DG	2014	5 000 000
18	Construction 03 forages équipés de PMH	DG	2014	29 789 159
19	Construction de 06 forages équipés de PMH	CCFF	2014	74 520 000
20	Construction d'une école maternelle et de deux (02) logements d'astreintes	CCFF	2015	102 600 000
21	Électrification de la ville de Mayo Baléo par énergie solaire	CCFF	2015	418 813 538
22	Quote-part de la commune dans le cadre de la maturation des projets	DG	2016	3 000 000

Adamaoua

N°	Objet du concours financier	Instance d'attribution	Année de financement	Montant du financement (en FCFA)
23	Participation au Salon des Mandataires au Royaume de Belgique	DG	2016	3 000 000
24	Visite des étangs piscicoles et des installations aquacoles à NANCY	DG	2016	3 500 000
25	Construction de cinq (05) magasins de stockages dans cinq (05) localités	CCFF	2016	87 182 863
26	Construction de vingt (20) aires de séchage agricole dans vingt (20) localités	CCFF	2016	52 003 571
27	Construction de 03 forages pastoraux alimentés par énergie solaire, avec abreuvoirs pour bétail	CCFF	2016	79 500 000
28	quote-part communale pour acquisition de 02 tracteurs et accessoires auprès du MINEPAT	DG	2017	12 282 391
29	Équipement de l'auberge municipale	DG	2017	29 995 430
30	Équipement de 02 blocs de 02 salles de classe, 01 bloc latrines et 01 bloc administratif à l'école publique bilingue de Mayo Baléo	DG	2018	6 000 000
31	construction de 02 blocs de 02 salles de classes, 01 latrine à 06 compartiments et 01 bloc administratif	CCFF	2018	60 000 000
32	Construction de 02 hangars dans les marchés de la ville	CCFF	2019	40 591 035
33	Construction d'un forage équipé de PMH à l'école publique	CCFF	2019	10 000 000
TOTAL				1 874 859 197

Source : Observatoire de Développement Local Gilbert BIWOLE-FEICOM

Adamaoua

MAYO-DARLÉ

Cette Commune a bénéficié de 14 concours financiers d'un montant total de **619 050 661 FCFA**, soit 2,8% en valeur relative de l'ensemble des financements de la Région.

Tableau 23 : Concours financiers apportés à la Commune de MAYO-DARLÉ de janvier 2006 à juin 2020

N°	Objet du concours financier	Instance d'attribution	Année de financement	Montant du financement (en FCFA)
1	Paiements arriérés de salaires du personnel	DG	2006	7 165 404
2	Construction de l'hôtel de ville	CCFF	2011	135 000 000
3	Microprojets en partenariat avec le PNDP	DG	2012	8 697 191
4	Construction de trois (03) blocs de deux (02) salles de classe équipées de 180 table-bancs + 01 bloc latrine au Lycée Bilingue de MAYO-DARLÉ	CCFF	2015	102 600 000
5	Participation au 7è sommet des Africités à Johannesburg en Afrique du Sud	DG	2015	2 200 000
6	Voyage de coopération en France	DG	2015	3 500 000
7	Construction d'un (01) hangar au marché ribao	CCFF	2016	15 512 540
8	Construction de deux (02) salles de classe + 01 bloc administratif + une clôture; 01 bloc latrines à 06 compartiments + réhabilitation de 04 salles de classe	CCFF	2016	87 689 668
9	Construction d'un marché frontalier à RIBAO	Compte 4%	2016	201 885 858
10	Quote-part de la commune dans le cadre de la maturation des projets	DG	2016	3 000 000
11	Construction d'un forage à l'EP de MAYO DARLÉ	CCFF	2018	10 000 000
12	Construction d'un bloc de 02 salles de classes et 01 bloc latrine à 06 compartiments	CCFF	2018	23 000 000
13	Fournitures tables-bancs	DG	2018	1 800 000
14	Equipement de centre de santé	DG	2018	17 000 000
TOTAL				619 050 661

Source : Observatoire de Développement Local Gilbert BIWOLE-FEICOM

Adamaoua

MBÉ

Cette Commune a bénéficié de 21 concours financiers d'un montant total de **1 192 999 163 FCFA**, soit 5,3% en valeur relative de l'ensemble des financements de la Région.

Tableau 24 : Concours financiers apportés à la Commune de MBE de janvier 2006 à juin 2020

N°	Objet du concours financier	Instance d'attribution	Année de financement	Montant du financement (en FCFA)
1	Extension du réseau électrique de la ville	DG	2006	18 896 794
2	Construction 5 forages équipés de PMH	DG	2006	50 309 875
3	Construction d'un magasin de stockage	CCFF	2009	22 000 000
4	Construction d'un hôtel de ville	CCFF	2011	100 000 000
5	Equipement de l'hôtel de ville	DG	2014	15 000 000
6	Construction d'une école à cycle complet équipée de 180 table-bancs + 01 bloc latrine + 01 bloc administratif à l'EP Bilingue de MBE	CCFF	2015	102 600 000
7	Construction de deux (02) salles de classe dans une école publique	CCFF	2016	23 761 087
8	Construction de trois (03) forages équipés de pompes à motricité humaine	CCFF	2016	30 963 000
9	Construction de cinq (05) hangars dans cinq (05) localités	CCFF	2016	79 129 763
10	Participation au Salon des Mandataires au Royaume de Belgique	DG	2016	3 000 000
11	Voyage de coopération en ISRAEL	DG	2017	3 907 750
12	Construction d'un forage avec PMH à EP de Sassa Mbersi	CCFF	2018	10 000 000
13	Construction d'un forage solaire à KARNA MANGA	CCFF	2018	17 500 000
14	Construction d'un bloc de 02 salles de classes avec 01 bloc latrine à 06 compartiments	CCFF	2018	23 000 000
15	Construction d'un logement d'astreinte à l'école maternelle de Sassa Mbersi	CCFF	2018	24 165 510
16	Equipement d'un bloc de 02 salles de classe	DG	2018	2 000 000
17	Acquisition d'un véhicule pick up double cabine 4x4	DG	2018	25 000 000
18	Construction de 29 unités de logements	PCCM	2018	487 914 800
19	Construction de 02 blocs de 02 salles de classe; 01 bloc administratif; 01 bloc latrine à 06 compartiments	CCFF	2019	65 425 292
20	Construction de 01 bloc de 02 salles de classe; 01 bloc latrine +01 bloc administratif au CES de Tag boum	CCFF	2019	65 425 292

Adamaoua

N°	Objet du concours financier	Instance d'attribution	Année de financement	Montant du financement (en FCFA)
21	Construction d'un bloc de deux salles de classe et d'un bloc latrine à l'Ecole Publique de MBIP	DG	2019	23 000 000
TOTAL				1 192 999 163

Source : Observatoire de Développement Local Gilbert BIWOLE-FEICOM

MEIGANGA

Cette Commune a bénéficié de 29 concours financiers d'un montant total de **1 830 166 327 FCFA**, soit 8,2% en valeur relative de l'ensemble des financements de la Région.

Tableau 25 : Concours financiers apportés à la Commune MEIGANGA de janvier 2006 à juin 2020

N°	Objet du concours financier	Instance d'attribution	Année de financement	Montant du financement (en FCFA)
1	Construction d'un marché	DG	2006	12 000 000
2	Paiements arriérés de salaire	DG	2006	15 000 000
3	Construction d'un pont sur la rivière Yoyo	DG	2006	46 039 545
4	Construction d'un Centre de Santé à KOMBO LAKA	CCFF	2008	62 500 000
5	Participation à une formation à Abidjan en Côte d'Ivoire	DG	2008	3 528 000
6	Construction d'un pont sur la rivière Yoyo	DG	2008	12 615 259
7	Achèvement des travaux du pont et réhabilitation des accès (Phase II)	CCFF	2009	107 000 000
8	Construction de 10 blocs de 02 salles de classe en partenariat avec le PNDP	DG	2009	16 000 000
9	Construction d'un réseau d'AEP au centre de santé de KOMBO LAKA	CCFF	2010	46 010 000
10	Construction de l'Hôtel de ville	CCFF	2010	253 800 000
11	Acquisition d'un véhicule pick up double cabine 4x4	DG	2010	25 000 000
12	Participation au séminaire de renforcement des capacités à Paris du 26 au 31 Mars 2012	DG	2012	3 000 000
13	Equipement de l'Hôtel de ville	DG	2012	25 000 000
14	Voyage d'étude du Maire en Allemagne	DG	2014	5 000 000
15	Construction de trois (03) blocs de deux (02) salles de classe équipées de 180 table-bancs + 01 bloc latrine + 01 bloc administratif au Lycée de GUNBELLA	CCFF	2015	102 600 000

Adamaoua

N°	Objet du concours financier	Instance d'attribution	Année de financement	Montant du financement (en FCFA)
16	Construction de 42 boutiques au marché central	CCFF	2015	153 120 000
17	Construction de douze (12) salles de classes dans six (06) localités+ 06 blocs de latrines de deux compartiments de 03 box chacun	CCFF	2016	142 566 523
18	Participation au Salon des Mandataires au Royaume de Belgique	DG	2016	3 000 000
19	Voyage de coopération en France	DG	2016	3 500 000
20	Réhabilitation de l'hôtel de ville	CCFF	2017	111 428 509
21	Construction d'un forage au Centre de santé à Sabongari	CCFF	2018	10 000 000
22	Réhabilitation du bloc accueil et pédiatrie de l'hôpital de district de MEIGANGA	CCFF	2018	17 000 000
23	Construction d'un Centre de santé à Sabongari	CCFF	2018	50 000 000
24	Équipement Centre de santé	DG	2018	17 000 000
25	Contrepartie communale dans le cadre des sous projets de gestion durable des ressources pastorales financé par le PRODEL	DG	2019	11 066 946
26	Contrepartie communale dans la mise en œuvre du projet de renforcement de la résilience des populations des régions septentrionales du Cameroun (PRESEC) en partenariat avec l'UE	DG	2019	21 000 000
27	Construction de blocs de 03 salles de classe équipés de tables bancs et de latrines	PRODESV	2019	43 046 546
28	Construction d'un marché moderne au quartier NGASSIRI (phase 1)	CCFF	2020	486 344 999
29	Acquisition d'un pick-up double cabine	DG	2020	26 000 000
TOTAL				1 830 166 327

Source : Observatoire de Développement Local Gilbert BIWOLE-FEICOM

Adamaoua

NGANHA

Cette Commune a bénéficié de 19 concours financiers d'un montant total de **797 386 530 FCFA**, soit 3,6% en valeur relative de l'ensemble des financements de la Région.

Tableau 26 : Concours financiers apportés à la Commune de NGANHA de janvier 2006 à juin 2020

N°	Objet du concours financier	Instance d'attribution	Année de financement	Montant du financement (en FCFA)
1	Construction de 02 magasins de stockage	CCFF	2008	50 000 000
2	Construction de 05 salles de classe + 05 Latrines	CCFF	2008	60 625 000
3	Microprojets en partenariat avec le PNDP	DG	2009	16 736 740
4	Construction de huit (08) salles de classe et quatre (04) latrines	CCFF	2011	97 200 000
5	Microprojets en partenariat avec le PNDP	DG	2011	7 000 000
6	Microprojets en partenariat avec le PNDP	DG	2013	25 000 000
7	construction de l'hôtel de ville	CCFF	2014	165 000 000
8	Construction d'une école à cycle complet équipées de 180 table-bancs, 01 bloc administratif à l'EP de KOUBADJE,	CCFF	2015	102 600 000
9	Acquisition d'un véhicule pick up double cabine 4x4	DG	2015	25 000 000
10	Construction de quatre (04) forages équipés de pompes à motricité humaine	CCFF	2016	41 283 778
11	Construction de six (06) salles de classe dans trois (03) écoles publiques	CCFF	2016	71 283 262
12	Quote-part de la commune dans le cadre de la maturation des projets	DG	2016	3 000 000
13	Voyage de coopération au Canada et aux Etats-Unis	DG	2016	5 750 000
14	Voyage de coopération en ISRAEL	DG	2017	3 907 750
15	Equipement de l'hôtel de ville	DG	2017	25 000 000
16	Construction d'un forage équipé de PMH dans le CSI de Nom Kandi	CCFF	2018	10 000 000
17	Construction du CSI de Nom Kandi	CCFF	2018	50 000 000
18	Équipement Centre de santé	DG	2018	17 000 000
19	Contrepartie communale dans la mise en œuvre du projet de renforcement de la résilience des populations des régions septentrionales du Cameroun (PRESEC) en partenariat avec l'UE	DG	2019	21 000 000
TOTAL				797 386 530

Source : Observatoire de Développement Local Gilbert BIWOLE-FEICOM

Adamaoua

NGAOUI

Cette Commune a bénéficié de 26 concours financiers d'un montant total de **1 830 166 327 FCFA**, soit 5,3% en valeur relative de l'ensemble des financements de la Région.

Tableau 27 : Concours financiers apportés à la Commune de NGAOUI de janvier 2006 à Juin 2020

N°	Objet du concours financier	Instance d'attribution	Année de financement	Montant du financement (en FCFA)
1	Participation aux Africités 4, Nairobi 2006	DG	2006	3 000 000
2	Construction de l'hôtel de ville	DG	2007	39 498 462
3	Finitions de l'Hôtel de ville	CCFF	2009	35 074 662
4	Finitions de l'Hôtel de ville	CCFF	2010	8 199 749
5	Construction d'une école à cycle complet	CCFF	2010	92 448 000
6	Equipement de l'hôtel de ville	DG	2010	6 522 975
7	Construction de l'hôtel de ville	DG	2010	4 678 893
8	Construction d'un centre de santé	CCFF	2011	78 300 000
9	Microprojets en partenariat avec le PNDP	DG	2012	15 215 000
10	Equipements du centre de santé	DG	2012	28 000 000
11	Équipement en énergie solaire du centre médical	CCFF	2014	41 169 600
12	Voyage d'étude du Maire en Allemagne	DG	2014	5 000 000
13	Microprojets en partenariat avec le PNDP	DG	2014	27 000 000
14	Construction d'un mini réseau d'AEP avec unité de pompage par énergie solaire au Centre de Santé de NGAOUI	CCFF	2015	30 000 000
15	Construction d'une école à cycle complet équipée de 180 table-bancs + 01 bloc latrine + 01 bloc administratif à l'EP Bilingue de NGAOUI	CCFF	2015	102 600 000
16	Acquisition d'un véhicule pick up double cabine 4x4	DG	2015	24 700 000
17	Construction de quatre (04) salles de classe dans deux (02) écoles publiques	CCFF	2016	47 522 175
18	Réalisation de dix (10) forages équipés de pompes à motricité humaine dans certaines localités	CCFF	2016	103 209 444
19	Participation au Salon des Mandataires au Royaume de Belgique	DG	2016	3 000 000
20	Quote-part de la commune dans le cadre de la maturation des projets	DG	2016	3 000 000
21	Voyage de coopération en ISRAEL	DG	2017	3 907 750
22	construction d'un forage au centre de santé intégré d'AL HAMDOU	CCFF	2018	10 000 000

Adamaoua

N°	Objet du concours financier	Instance d'attribution	Année de financement	Montant du financement (en FCFA)
23	construction du centre de santé intégré d'AL HAMDOU	CCFF	2018	50 000 000
24	Equipements du centre de santé d'Ahmadou	DG	2018	17 000 000
25	Construction de l'Hôtel de ville	CCFF	2019	360 000 000
26	Construction de blocs de 03 salles de classe équipés de tables bancs et de latrines	PRODESV	2019	47 465 042
TOTAL				1 830 166 327

Source : Observatoire de Développement Local Gilbert BIWOLE-FEICOM

NGAOUNDAL

Cette Commune a bénéficié de 24 concours financiers d'un montant total de **1 015 401 525 FCFA**, soit 4,5% en valeur relative de l'ensemble des financements de la Région.

Tableau 28 : Concours financiers apportés à la Commune de NGAOUNDAL de janvier 2006 à juin 2020

N°	Objet du concours financier	Instance d'attribution	Année de financement	Montant du financement (en FCFA)
1	Micro-projets en partenariat avec le PNDP	DG	2006	5 600 000
2	Micro-projets communautaires en partenariat avec le PNDP	DG	2006	6 000 000
3	Construction d'un dalot en aval de la rivière POUKDE	DG	2006	44 737 911
4	Construction d'un dalot en aval de la rivière POUKDE	DG	2007	13 000 635
5	Construction d'un pont sur la rivière MANDAL	CCFF	2008	43 967 201
6	Participation à un séminaire de formation en France	DG	2008	3 000 000
7	Construction d'un pont sur la rivière MANDAL	CCFF	2009	11 675 768
8	Construction d'un pont sur le POUKDE en Amont	CCFF	2009	69 622 188
9	Construction de l'hôtel de ville	CCFF	2009	90 000 000
10	Microprojets en partenariat avec le PNDP	DG	2009	11 860 000
11	Terrassement des digues et des voies d'accès au pont sur le Poukde Amont	CCFF	2010	65 000 000
12	Construction de cinq (05) forages équipés de PMH	CCFF	2011	54 000 000
13	Construction de 03 blocs de 2 salles de classe et 3 latrines	CCFF	2011	68 040 000
14	Participation au séminaire de renforcement des capacités à Paris du 17 au 19 décembre 2012	DG	2012	3 000 000

Adamaoua

N°	Objet du concours financier	Instance d'attribution	Année de financement	Montant du financement (en FCFA)
15	Equipements de l'hôtel de ville	DG	2012	16 000 000
16	Acquisition d'un véhicule pick up double cabine 4x4	DG	2012	30 000 000
17	Construction d'une école à cycle complet équipée de 180 table-bancs + 01 bloc latrine + 01 bloc administratif à l'EP de DARSO	CCFF	2015	102 600 000
18	Participation au 7è sommet des Africités à Johannesburg en Afrique du Sud	DG	2015	2 200 000
19	Aménagement d'un site pour lotissements	CCFF	2016	110 000 000
20	Quote-part de la commune dans le cadre de la maturation des projets	DG	2016	3 000 000
21	Voyage de coopération en France	DG	2016	3 500 000
22	Construction de 02 ponts sur la rivière Mbilo	CCFF	2019	235 931 222
23	Contrepartie communale dans le cadre des sous projets de gestion durable des ressources pastorales financées par le PRODEL	DG	2019	13 492 582
24	Acquisition d'un tracteur agricole et de ses accessoires	DG	2019	9 174 018
TOTAL				1 015 401 525

Source : Observatoire de Développement Local Gilbert BIWOLE-FEICOM

NGAOUNDÉRI I

Cette Commune a bénéficié de 17 concours financiers d'un montant total de **1 681 537 046 FCFA**, soit 7,5% en valeur relative de l'ensemble des financements de la Région.

Tableau 29 : Concours financiers apportés à la Commune de NGAOUNDÉRI I de janvier 2006 à juin 2020

N°	Objet du concours financier	Instance d'attribution	Année de financement	Montant du financement (en FCFA)
1	Construction de trois salles de classe + 03 Latrines	CCFF	2008	36 375 000
2	Extension et finition de la recette municipale	CCFF	2009	25 000 000
3	Construction d'un centre de santé équipé d'un puits à PMH	CCFF	2011	73 440 000
4	Construction d'un pont définitif sur le Mardock 2	CCFF	2015	75 597 154
5	Construction d'une école à cycle complet équipée de 180 table-bancs + 01 bloc latrine + 01 bloc administratif à l'EP de BOUDEL	CCFF	2015	102 600 000
6	Construction d'un (01) forage alimenté par énergie solaire dans le village de SIOUTERE-BONDJONG + cuve de 2000litres fixées sur ossature en béton armé	CCFF	2016	15 000 000

Adamaoua

N°	Objet du concours financier	Instance d'attribution	Année de financement	Montant du financement (en FCFA)
7	Construction de deux (02) salles de classe et d'un (01) bloc maternel dans deux (02) écoles publiques	CCFF	2016	52 098 592
8	Construction d'un magasin de stockage et d'un centre d'approvisionnement en intrants agricoles	CCFF	2016	35 677 968
9	Quote-part de la commune dans le cadre de la maturation des projets	DG	2016	3 000 000
10	Acquisition d'un véhicule pick up double cabine 4x4	DG	2017	25 000 000
11	Construction de la Mairie	CCFF	2018	490 000 000
12	Construction des forages à PMH dans les écoles publiques de MARMA et de NGAOUNDELBE	CCFF	2018	20 000 000
13	Construction de 02 blocs de 02 classes et 02 blocs latrines	CCFF	2018	46 000 000
14	Aménagement d'un site pour lotissement au quartier BEKA MATARI	CCFF	2018	266 564 228
15	Equipped de 02 blocs de 02 salles de classe	DG	2018	4 000 000
16	Programme spécial d'enlèvement des ordures ménagères dans les agglomérations	DG	2018	30 000 000
17	Construction de 24 unités de logements	PCCM	2018	381 184 104
TOTAL				1 681 537 046

Source : Observatoire de Développement Local Gilbert BIWOLE-FEICOM

NGAOUNDÉRI II

Cette Commune a bénéficié de 20 concours financiers d'un montant total de **781 271 746 FCFA**, soit 3,5% en valeur relative de l'ensemble des financements de la Région.

Tableau 30 : Concours financiers apportés à la Commune de NGAOUNDÉRI II de janvier 2006 à juin 2020

N°	Objet du concours financier	Instance d'attribution	Année de financement	Montant du financement (en FCFA)
1	Participation au CGLU en Corée du Sud	DG	2007	4 500 000
2	Construction Hôtel de Ville	CCFF	2008	135 000 000
3	Participation au Forum des villes contre la pauvreté Athènes 2008	DG	2008	2 250 000
4	Construction de 10 puits équipés de PMH	CCFF	2009	77 307 500
5	Construction Hôtel de Ville	CCFF	2010	19 500 000

Adamaoua

N°	Objet du concours financier	Instance d'attribution	Année de financement	Montant du financement (en FCFA)
6	Finition Hôtel de ville	CCFF	2011	118 800 000
7	Microprojets en partenariat avec le PNDP	DG	2011	37 580 472
8	Equipement de l'hôtel de ville	DG	2014	29 499 999
9	Construction d'une école à cycle complet équipée de 180 table-bancs + 01 bloc latrine + 01 bloc administratif à l'EP de BISKEWAL	CCFF	2015	102 600 000
10	Construction de trois (03) forages équipés de pompes à motricité humaine	CCFF	2016	30 963 000
11	Construction de quatre (04) salles de classe dans deux (02) écoles publiques	CCFF	2016	47 522 175
12	Quote-part de la commune dans le cadre de la maturation des projets	DG	2016	3 000 000
13	Voyage de coopération au Canada et aux Etats-Unis	DG	2016	5 750 000
14	construction de 02 forages équipés de PMH au centre de santé intégré de GADA MABANGA et à l'EP de MBAOURE	CCFF	2018	20 000 000
15	Construction d'un bloc de 02 salles de classes et 01 latrine à l'école publique de MBAOURE	CCFF	2018	23 000 000
16	construction du centre de santé de GADA MABANGA	CCFF	2018	49 998 600
17	Equipement d'un bloc de 02 salles de classe	DG	2018	2 000 000
18	Equipement du centre de santé intégré	DG	2018	17 000 000
19	Acquisition d'un véhicule pick up double cabine 4x4	DG	2018	25 000 000
20	Programme spécial d'enlèvement des ordures ménagères dans les agglomérations	DG	2018	30 000 000
TOTAL				781 271 746

Source : Observatoire de Développement Local Gilbert BIWOLE-FEICOM

NGAOUNDÉRI III

Cette Commune a bénéficié de 19 concours financiers d'un montant total de **1 376 453 296 FCFA**, soit 6,2% en valeur relative de l'ensemble des financements de la Région.

Tableau 31 : Concours financiers apportés à la Commune de NGAOUNDÉRI III de janvier 2006 à juin 2020

N°	Objet du concours financier	Instance d'attribution	Année de financement	Montant du financement (en FCFA)
1	Construction de l'Hôtel de Ville	CCFF	2008	75 000 000
2	Réhabilitation route Dang- Gada Bidou Dang	DG	2008	14 766 131

Adamaoua

N°	Objet du concours financier	Instance d'attribution	Année de financement	Montant du financement (en FCFA)
3	Construction d'un marché de vivres	CCFF	2010	52 488 000
4	Equipement de l'hôtel de ville	DG	2010	7 000 000
5	Participation à l'assemblée des CGLU au Mexique	DG	2011	5 000 000
6	Participation au séminaire de renforcement des capacités à Paris du 26 au 31 Mars 2012	DG	2012	3 000 000
7	Construction de trois (03) blocs de deux (02) salles de classe équipées de 180 table-bancs + 01 bloc latrine + 01 bloc administratif à l'école publique bilingue de DANG (PACARF)	CCFF	2015	102 600 000
8	Construction de deux (02) forages équipés de pompes à motricité humaine	CCFF	2016	19 473 480
9	Construction de six (06) salles de classe dans trois (03) écoles publiques	CCFF	2016	71 283 262
10	Construction de quarante-cinq (45) boutiques au marché de TCHABBAL	CCFF	2016	118 000 000
11	Construction d'un magasin de stockage agricole	CCFF	2016	18 394 274
12	Quote-part de la commune dans le cadre de la maturation des projets	DG	2016	3 000 000
13	Construction d'un forage à PMH à l'école publique de BINI	CCFF	2018	10 000 000
14	Construction d'un (01) bloc de 02 salles de Classe et un (01) Bloc latrine à 06 compartiments	CCFF	2018	23 000 000
15	Construction de 02 logements d'astreinte dans les écoles publiques de SALTAKA et de MAJELE	CCFF	2018	51 996 000
16	Construction d'une mini cité communale à Dang	CCFF	2018	400 000 000
17	Programme spécial d'enlèvement des ordures ménagères dans les agglomérations	DG	2018	30 000 000
18	Construction de l'Hôtel de ville	CCFF	2019	360 000 000
19	Contrepartie communale dans le cadre des sous projets de gestion durable des ressources pastorales financé par le PRODEL	DG	2019	11 452 149
TOTAL				1 376 453 296

Source : Observatoire de Développement Local Gilbert BIWOLE-FEICOM

Adamaoua

NYAMBAKA

Cette Commune a bénéficié de 12 concours financiers d'un montant total de **479 380 467 FCFA**, soit 2,1% en valeur relative de l'ensemble des financements de la Région.

Tableau 32 : Concours financiers apportés à la Commune de NYAMBAKA de janvier 2006 à juin 2020

N°	Objet du concours financier	Instance d'attribution	Année de financement	Montant du financement (en FCFA)
1	Construction de l'Hôtel de ville	CCFF	2009	96 300 000
2	Construction d'une auberge municipale	CCFF	2011	50 000 000
3	Construction d'une école à cycle complet équipée de 180 table-bancs + 01 bloc latrine + 01 bloc administratif à l'EP de MANGOM-MBEWE (03 blocs de 02 salles de classe)	CCFF	2015	102 600 000
4	Participation à la 6 ^è édition du forum d'action internationale des collectivités territoriales	DG	2015	3 500 000
5	Réhabilitation et extension d'un réseau d'adduction d'eau potable	CCFF	2016	28 393 425
6	Construction de six (06) salles de classe et un (01) logement d'astreinte dans trois (03) écoles publiques	CCFF	2016	92 854 275
7	Quote-part de la commune dans le cadre de la maturation des projets	DG	2016	3 000 000
8	Voyage du Maire en Afrique du Sud, Chine, Turquie, Allemagne, Arabie Saoudite	DG	2017	6 000 000
9	Construction de 02 forages solaire dans les localités de KOGNOLI et MANGOLI	CCFF	2018	35 000 000
10	Finition de l'auberge municipale de NYAMBAKA	CCFF	2018	35 532 767
11	Microprojets en partenariat avec le PNDP	DG	2018	5 200 000
12	Quote part communale pour le projet PRESEC	DG	2018	21 000 000
TOTAL				479 380 467

Source : Observatoire de Développement Local Gilbert BIWOLE-FEICOM

Adamaoua

TIBATI

Cette Commune a bénéficié de 19 concours financiers d'un montant total de **567 468 110 FCFA**, soit 2,5% en valeur relative de l'ensemble des financements de la Région.

Tableau 33 : Concours financiers apportés à la Commune de TIBATI de janvier 2006 à juin 2020

N°	Objet du concours financier	Instance d'attribution	Année de financement	Montant du financement (en FCFA)
1	Participation aux Africités 4, Nairobi 2006	DG	2006	3 000 000
2	Construction d'un marché en partenariat avec le PNDP	DG	2006	10 637 845
3	Construction de 5 forages équipés de PMH	DG	2006	50 309 875
4	Construction de 03 Blocs de 02 Salles de Classes et 03 Latrines	CCFF	2008	69 375 000
5	Participation au 6è forum de l'alliance mondiale des villes à Athènes 2008	DG	2008	2 250 000
6	Participation aux journées européennes de développement	DG	2008	3 000 000
7	Participation à la mission économique au Canada du 18 au 20 juin 2008	DG	2008	3 500 000
8	Participation au Forum sur les investissements aux USA	DG	2009	4 000 000
9	Construction d'un hôtel de ville	CCFF	2010	162 000 000
10	Participation à la mission d'observation et d'imprégnation des expériences françaises en matière de coopération internationale à Paris	DG	2012	3 518 000
11	Construction d'un hôtel de ville	CCFF	2013	32 000 000
12	Equipement de l'hôtel de ville	DG	2013	20 000 000
13	Construction de deux (03) blocs de deux (02) salles de classe équipées de 180 table-bancs + 01 bloc latrine + 01 bloc administratif à l'EP de MBIRIM	CCFF	2015	102 600 000
14	Construction de 03 forages équipés de pompes à motricité humaine	CCFF	2016	30 963 000
15	Quote-part de la commune dans le cadre de la maturation des projets	DG	2016	3 000 000
16	Visite des étangs piscicoles et des installations aquacoles à NANCY	DG	2016	3 500 000
17	Avance de trésorerie pour la maturation des projets	DG	2017	3 000 000
18	Voyage de coopération en ISRAEL	DG	2017	3 907 750
19	Construction de 04 magasins de stockage des récoltes localités dans la commune de TIBATI	CCFF	2018	56 906 640
TOTAL				567 468 110

Source : Observatoire de Développement Local Gilbert BIWOLE-FEICOM

Adamaoua

TIGNÈRE

Cette Commune a bénéficié de 18 concours financiers d'un montant total de **763 546 794 FCFA**, soit 3,4% en valeur relative de l'ensemble des financements de la Région.

Tableau 34 : Concours financiers apportés à la Commune de TIGNÈRE de janvier 2006 à juin 2020

N°	Objet du concours financier	Instance d'attribution	Année de financement	Montant du financement (en FCFA)
1	Réhabilitation Station SCAN WATER et renforcement de la centrale thermique	DG	2006	8 000 000
2	Construction d'un pont sur le Mayo-Borroro	DG	2006	21 585 443
3	Construction d'une auberge municipale	DG	2006	46 410 967
4	Micro projet en partenariat avec le PNDP	DG	2008	20 000 000
5	Construction d'une tribune municipale	CCFF	2010	37 800 000
6	Construction d'un pont définitif en béton (d'une portée de 10m linéaires)	CCFF	2010	89 640 000
7	Construction d'une auberge municipale	DG	2010	4 410 967
8	Construction de l'hôtel de ville	CCFF	2012	162 000 000
9	Acquisition d'un véhicule pick up double cabine 4x4	DG	2015	23 250 000
10	Construction de six (06) salles de classe dans trois (03) écoles publiques	CCFF	2016	71 283 262
11	Construction de huit (08) forages équipés de pompes à motricité humaine	CCFF	2016	82 567 555
12	Construction d'une école à cycle complet équipée de 180 table-bancs + 01 bloc latrine + 01 bloc administratif à l'école publique de DARA EWA	CCFF	2016	102 600 000
13	Participation au salon des Mandataires au Royaume de Belgique	DG	2016	3 000 000
14	Quote-part de la commune dans le cadre de la maturation des projets	DG	2016	3 000 000
15	Visite des étangs piscicoles et des installations aquacoles à NANCY	DG	2016	3 500 000
16	Construction d'un forage solaire au CSI de Sadeck	CCFF	2018	17 500 000
17	Construction du CSI de Sadeck	CCFF	2018	49 998 600
18	Équipement Centre de santé	DG	2018	17 000 000
TOTAL				763 546 794

Source : Observatoire de Développement Local Gilbert BIWOLE-FEICOM

Centre

C ENTRE

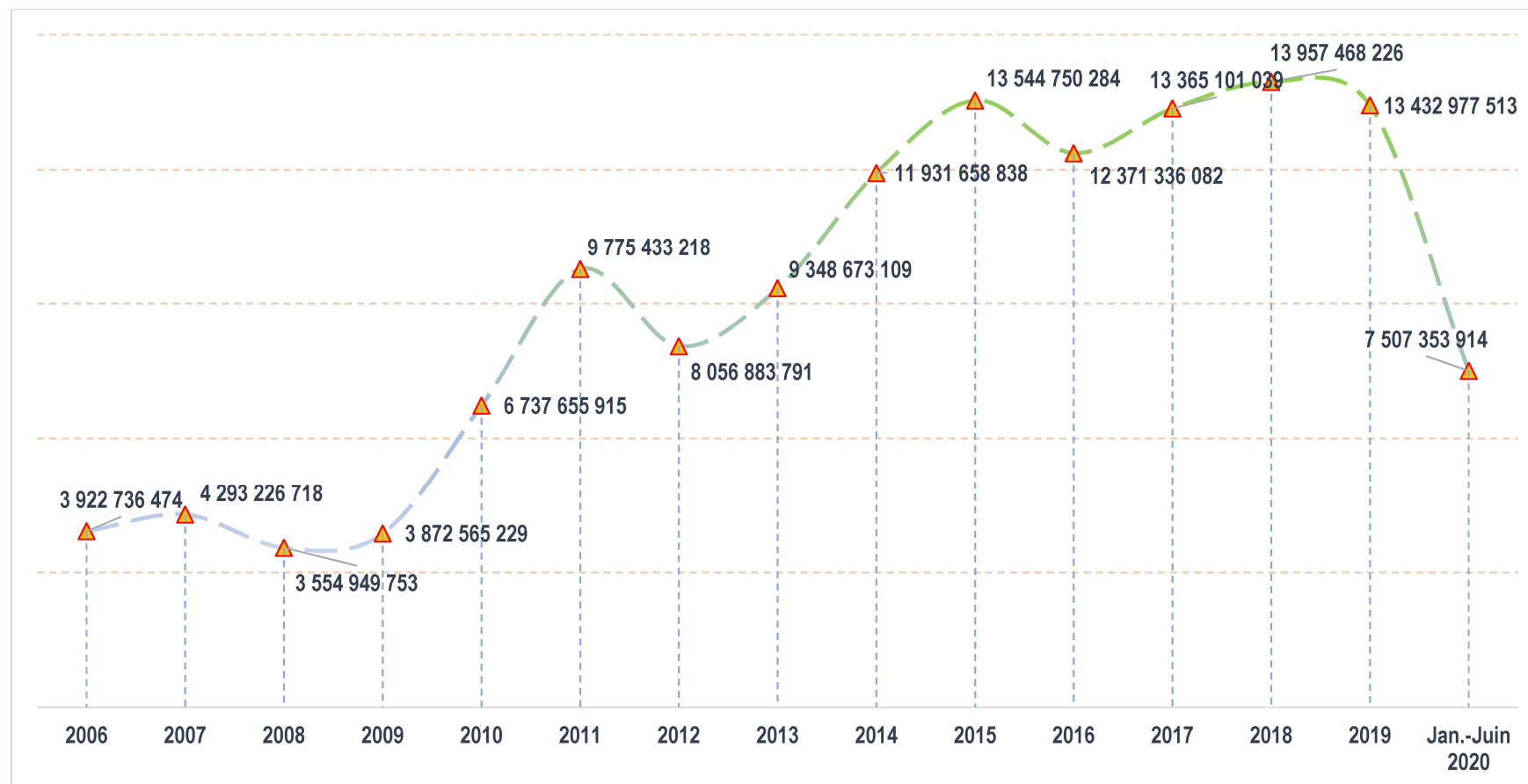
Deuxième sur le plan démographique avec une population de 3 098 044 habitants, la Région du Centre possède 71 CTD, dont 63 Communes, 07 Communes d'arrondissement et 01 Communauté Urbaine. Elle s'étend sur une superficie de 68 889 Km² et compte 10 Départements (Haute-Sanaga, Lékié, Mbam-et-Inoubou, Mbam-et-Kim, Mefou-et-Afamba, Mefou-et-Akono, Mfoundi, Nyong-et-Kelle, Nyong-et-Mfoumou et le Nyong-et-So'o). De janvier 2006 à juin 2020, ces CTD ont reçu du FEICOM d'importantes ressources de péréquation et bénéficié des concours financiers pour la réalisation de leurs projets de développement.

RESSOURCES DE PÉRÉQUATION REVERSÉES AUX COMMUNES DE LA RÉGION

Un montant global de **135 824 898 376 FCFA** a été reversé à l'ensemble des Communes de la Région au cours de la période de référence. Le volume des ressources annuellement reversées à ces Communes est passé de 3 922 736 474 FCFA en 2006 à 13 432 977 513 FCFA en 2019, soit une progression de 242,4%, comme l'illustre le graphique ci-après.

Centre

Graphique 13 : Évolution des CAC et autres ICSP reversés aux Communes de la Région du Centre de janvier 2006 à juin 2020



Source : Observatoire de Développement Local Gilbert BIWOLE-FEICOM

Le tableau ci-dessous présente la répartition desdites ressources par département. Il apparaît que le Département du Mfoundi, qui compte 60,7% de la population totale, a reçu un montant de 64 725 621 561 FCFA, soit presque la moitié (47,8%) de l'enveloppe globale de la Région. Le Département de la Mefou-et-Akono, ayant le chiffre de la population le plus faible, a quant à lui reçu 3 646 540 847 FCFA, soit 2,7% de l'enveloppe globale.

Centre

Tableau 35 : Ressources reversées aux Communes de la Région par département de janvier 2006 à juin 2020

Département	Montant reversé (FCFA)	% du Montant reversé	% du nombre de Collectivités	% du nombre d'habitants
HAUTE-SANAGA	6 608 574 667	4,9	9,9	3,2
LÉKIÉ	14 487 153 951	10,7	12,7	9,2
MBAM-ET-INOUBOU	10 385 840 461	7,7	12,7	6,1
MBAM-ET-KIM	5 699 889 410	4,2	7,0	3,4
MEFOU-ET-AFAMBA	7 643 273 701	5,6	11,3	4,1
MEFOU-ET-AKONO	3 646 540 847	2,7	5,6	1,9
MFOUNDI	64 725 621 561	47,8	11,3	60,7
NYONG-ET-KELLE	8 380 574 548	6,2	14,1	4,2
NYONG-ET-MFOUMOU	5 985 828 818	4,4	7,0	3,4
NYONG-ET-SO'O	8 109 472 138	6,0	8,5	3,7
Total	135 672 770 102	100,0	100,0	100,0

Source : Observatoire de Développement Local Gilbert BIWOLE-FEICOM

Le tableau ci-dessous présente les montants reversés à chaque commune au cours de la période de référence.

Tableau 36 : Ressources de péréquation (en milliers de FCFA) reversées aux Communes de la région du Centre de janvier 2006 à juin 2020

Départements	Commune	2006	2007	2008	2009	2010	2011	2012	2013	2014	2015	2016	2017	2018	2019	1 ^{er} sem 2020	Cumul
HAUTE-SANAGA	BIBEY	7 453	7 875	5 964	6 481	11 889	32 227	35 572	40 370	51 326	62 931	53 378	57 507	60 021	55 865	32 518	521 377
	LEMBE	13 677	14 451	10 944	11 893	21 817	38 755	40 486	45 871	58 237	70 499	60 513	65 204	68 064	63 356	36 880	620 646
	MBANDJOCK	81 393	130 162	101 617	26 254	48 161	77 576	69 713	78 584	99 334	115 506	102 945	110 979	115 898	107 906	62 825	1 328 855
	MINTA	18 052	19 073	14 444	15 698	28 796	50 508	49 335	55 775	70 679	84 126	73 360	79 063	82 546	76 844	44 735	763 034
	NANGA-EBOKO	58 794	62 118	47 043	51 126	93 785	102 035	88 128	99 195	125 227	143 863	129 679	139 819	146 035	135 975	79 172	1 501 993
	NKOTENG	82 491	131 322	102 496	27 209	49 912	73 996	67 018	75 567	95 544	111 356	99 032	106 758	111 487	103 798	60 433	1 298 418
	NSEM	10 449	11 040	8 361	9 087	16 668	35 872	38 316	43 441	55 184	67 156	57 362	61 804	64 511	60 047	34 953	574 253
LÉKIÉ	BATCHENGA	27 354	28 901	21 887	23 787	43 635	44 622	44 903	50 814	64 448	77 301	66 926	72 122	75 293	70 089	40 801	752 883
	EBEBDA	40 120	42 388	32 101	34 887	63 997	78 393	70 329	79 273	100 199	116 454	103 839	111 943	116 905	108 844	63 372	1 163 044
	ELIG-MFOMO	43 767	46 242	35 020	38 059	69 815	63 818	59 356	66 991	84 769	99 556	87 908	94 757	98 946	92 118	53 631	1 034 753

Départements	Commune	2006	2007	2008	2009	2010	2011	2012	2013	2014	2015	2016	2017	2018	2019	1 ^{er} sem 2020	Cumul
	EVODOULA	40 120	42 388	32 101	34 887	63 997	71 482	65 126	73 449	92 883	108 442	96 285	103 794	108 389	100 913	58 753	1 093 009
	LOBO	31 002	32 755	24 806	26 958	49 452	47 012	46 703	52 829	66 978	80 072	69 539	74 940	78 238	72 832	42 399	796 515
	MONATELE	64 197	67 827	51 366	55 825	102 404	121 961	103 130	115 987	146 322	166 965	151 460	163 316	170 588	158 842	92 490	1 732 682
	OBALA	136 772	144 505	109 436	118 934	218 173	239 513	191 632	215 045	270 766	303 250	279 946	301 927	315 432	293 743	171 053	3 310 128
	OKOLA	117 787	156 836	79 694	83 385	147 412	152 481	122 744	137 442	173 887	193 789	176 673	190 402	198 632	183 600	106 834	2 221 601
	SA'A	99 506	105 133	79 618	86 529	158 728	167 548	137 451	154 401	194 581	219 816	201 286	217 069	226 758	211 156	122 957	2 382 539
MBAM-ET-INOUBOU	BAFIA	70 449	74 432	56 368	61 261	112 376	173 949	142 271	159 796	201 358	227 238	208 283	224 618	234 646	218 503	127 235	2 292 784
	BOKITO	71 122	75 143	56 907	61 846	113 450	131 185	110 074	123 759	156 086	177 658	161 541	174 192	181 953	169 427	98 654	1 862 994
	CR BAFIA	58 965	22 250	0	0	0	0	0	0	0	0	0	0	0	0	0	81 216
	DEUK	18 236	19 267	14 591	15 858	29 090	50 730	49 502	55 961	70 913	84 382	73 602	79 323	82 819	77 098	44 883	766 255
	KIIKI	0	20 024	23 590	25 638	47 029	42 427	43 251	48 965	62 124	74 757	64 527	69 534	72 589	67 570	39 335	701 361
	KON-YAMBETTA	0	20 024	23 590	25 638	47 029	42 912	43 616	49 373	62 637	75 318	65 056	70 105	73 186	68 126	39 658	706 268
	MAKENENE	52 019	54 960	41 622	45 235	82 978	64 946	60 205	67 941	85 964	100 864	89 141	96 087	100 336	93 413	54 385	1 090 096
	NDIKINIMEKI	25 531	26 974	20 428	22 201	40 726	67 460	62 097	70 060	88 625	103 778	91 888	99 051	103 433	96 297	56 065	974 614
	NITOUKOU	16 413	17 341	13 132	14 272	26 181	32 104	35 479	40 266	51 196	62 788	53 244	57 362	59 869	55 724	32 435	567 806
	OMBESSA	51 062	53 949	40 856	44 402	81 451	90 351	79 332	89 349	112 858	130 317	116 909	126 043	131 639	122 567	71 363	1 342 448
MBAM-ET-KIM	MBANGASSINA	54 709	57 802	43 774	47 574	87 269	133 849	112 080	126 004	158 907	180 748	164 453	177 334	185 236	172 485	100 435	1 802 659
	NGAMBE-TIKAR	18 236	19 267	14 591	15 858	29 090	53 540	51 617	58 329	73 888	87 640	76 673	82 637	86 281	80 323	46 761	794 734
	NGORO	21 884	23 121	17 510	19 030	34 908	57 467	54 574	61 639	78 046	92 193	80 966	87 268	91 120	84 830	49 386	853 940
	NTUI	36 473	38 535	29 183	31 716	58 179	90 289	79 285	89 298	112 793	130 246	116 841	125 970	131 563	122 496	71 322	1 264 190
	YOKO	54 709	57 802	43 774	47 574	87 269	53 100	51 286	57 959	73 423	87 131	76 193	82 119	85 740	79 819	46 468	984 366
MEFOU-ET-AFAMBA	AFANLOUM	4 482	4 736	3 587	3 898	7 150	23 584	29 064	33 086	42 176	52 910	43 931	47 315	49 370	45 946	26 741	417 975
	AWAE	24 984	26 396	19 990	21 725	39 853	63 054	58 780	66 347	83 960	98 670	87 073	93 856	98 005	91 241	53 120	927 055
	EDZENDOUAN	5 081	5 368	4 065	4 418	8 104	30 999	34 647	39 334	50 025	61 507	52 035	56 058	58 507	54 455	31 696	496 299
	ESSE	30 555	32 283	24 448	26 570	48 740	65 668	60 749	68 550	86 728	101 701	89 930	96 939	101 226	94 241	54 867	983 195
	MFOU	53 080	56 082	80 512	73 205	100 446	122 734	103 712	116 638	164 609	191 787	214 846	216 390	256 918	162 938	93 006	2 006 905
	NKOLAFAMBA	28 458	30 067	22 770	24 746	45 394	59 152	55 843	63 059	79 830	94 147	82 808	89 255	93 197	86 763	50 512	906 000
	OLANGUINA	0	9 634	7 296	7 929	14 545	32 020	35 416	40 195	51 107	62 691	53 152	57 263	59 766	55 627	32 379	519 019
	SOA	33 026	34 893	26 425	28 719	52 681	104 201	89 759	101 021	127 520	146 375	132 047	142 374	148 705	138 461	80 620	1 386 826
MEFOU-ET-AKONO	AKONO	18 236	19 267	14 591	15 858	29 090	42 405	43 234	48 946	62 101	74 731	64 503	69 508	72 561	67 545	39 320	681 896

Départements	Commune	2006	2007	2008	2009	2010	2011	2012	2013	2014	2015	2016	2017	2018	2019	1 ^{er} sem 2020	Cumul
	BIKOK	28 215	29 811	22 576	24 535	45 008	64 146	59 602	67 267	85 116	99 936	88 266	95 143	99 350	92 494	53 850	955 314
	MBANKOMO	35 065	37 047	28 056	30 492	55 934	75 418	68 089	76 765	97 049	113 004	100 586	108 434	113 239	105 430	61 383	1 105 991
	NGOUMOU	31 002	32 755	24 806	26 958	49 452	57 554	54 639	61 712	78 138	92 294	81 061	87 370	91 227	84 929	49 444	903 340
MFOUNDI	CA YAOUNDE 1er	0	0	71 110	89 517	149 646	216 148	233 482	268 648	347 465	384 902	347 591	383 212	406 637	372 697	211 979	3 483 033
	CA YAOUNDE 2e	0	0	46 616	58 683	98 101	187 810	201 943	232 323	300 268	332 858	299 828	330 554	350 765	321 485	182 946	2 944 180
	CA YAOUNDE 3e	0	0	60 881	76 640	128 120	195 742	211 979	243 882	315 286	349 419	315 026	347 310	368 543	337 780	192 184	3 142 791
	CA YAOUNDE 4e	0	0	81 564	102 677	171 646	353 500	378 216	435 346	564 053	623 732	566 780	624 861	663 034	607 710	345 216	5 518 336
	CA YAOUNDE 5e	0	0	62 268	78 386	131 038	204 572	221 284	254 599	329 211	364 773	329 118	362 846	385 028	352 890	200 750	3 276 762
	CA YAOUNDE 6e	0	0	39 696	49 972	83 538	207 021	223 754	257 444	332 907	368 849	332 859	366 970	389 403	356 901	203 024	3 212 337
	CA YAOUNDE 7e	0	0	46 616	58 683	98 101	85 642	97 750	112 318	144 347	160 925	142 034	156 591	166 185	152 299	87 029	1 508 521
	CU YAOUNDE	1 468 079	1 569 421	960 702	1 211 187	2 013 565	3 612 590	2 252 652	2 771 694	3 542 263	3 873 692	3 693 759	3 969 966	4 074 796	4 362 696	2 262 601	41 639 662
NYONG-ET-KELLE	BIYOUHA	2 735	2 890	2 189	2 379	4 363	28 060	32 434	36 858	46 914	58 099	48 823	52 592	54 885	51 082	29 732	454 035
	BONDJOCK	9 118	9 634	7 296	7 929	14 545	42 181	43 066	48 758	61 864	74 471	64 258	69 244	72 285	67 288	39 170	631 105
	BOT-MAKAK	34 255	36 192	27 409	29 788	54 642	66 416	61 311	69 180	87 519	102 568	90 747	97 820	102 147	95 099	55 367	1 010 459
	DIBANG	18 236	19 267	14 591	15 858	29 090	43 950	44 397	50 248	63 736	76 522	66 192	71 330	74 465	69 318	40 352	697 553
	ESEKA	43 949	46 434	35 165	38 218	70 106	83 639	74 278	83 693	105 752	122 536	109 572	118 128	123 368	114 864	66 877	1 236 581
	MAKAK	52 885	55 875	42 315	45 988	84 360	100 134	86 697	97 593	123 215	141 659	127 602	137 578	143 693	133 793	77 902	1 451 290
	MATOMB	18 878	19 946	15 105	16 416	30 114	50 805	49 558	56 025	70 993	84 470	73 684	79 413	82 912	77 185	44 934	770 437
	MESSONDO	31 002	32 755	24 806	26 958	49 452	58 158	55 095	62 221	78 778	92 995	81 722	88 083	91 972	85 623	49 848	909 467
	NGOG-MAPUBI	18 236	19 267	14 591	15 858	29 090	44 157	44 553	50 423	63 956	76 762	66 418	71 574	74 720	69 555	40 491	699 652
NGUIBASSAL	8 206	8 670	6 566	7 136	13 090	31 696	35 171	39 922	50 763	62 315	52 797	56 880	59 366	55 255	32 162	519 995	
NYONG-ET-MFOUMOU	AKONOLINGA	94 829	100 190	75 876	82 461	151 266	151 710	125 528	141 056	177 815	201 455	183 976	198 395	207 244	192 982	112 372	2 197 155
	AYOS	36 473	38 535	29 183	31 716	58 179	82 679	73 555	82 884	104 736	121 422	108 523	116 996	122 185	113 762	66 236	1 187 064
	ENDOM	31 002	32 755	24 806	26 958	49 452	59 978	56 464	63 755	80 704	95 104	83 710	90 229	94 214	87 711	51 064	927 905
	KOBDOMBO	46 320	48 939	37 062	40 279	73 888	50 007	48 958	55 353	70 149	83 545	72 812	78 472	81 929	76 269	44 401	908 383
	MENGANG	36 473	38 535	29 183	31 716	58 179	41 061	42 223	47 814	60 678	73 173	63 034	67 923	70 906	66 003	38 422	765 323
NYONG-ET-SO'O	AKOEMAN	16 413	17 341	13 132	14 272	26 181	33 689	36 672	41 601	52 873	64 625	54 975	59 230	61 821	57 542	33 494	583 861
	DZENG	23 707	25 048	18 969	20 615	37 817	44 927	45 133	51 072	64 770	77 655	67 259	72 481	75 669	70 439	41 005	736 566
	MBALMAYO	121 749	128 633	215 087	191 279	316 058	313 046	225 888	250 258	318 842	384 564	355 853	382 671	397 204	356 295	206 744	4 164 172
	MENQUEME	22 321	23 583	17 860	19 410	35 606	39 651	41 160	46 625	59 185	71 537	61 492	66 260	69 168	64 384	37 479	675 721

Centre

Départements	Commune	2006	2007	2008	2009	2010	2011	2012	2013	2014	2015	2016	2017	2018	2019	1 ^{er} sem 2020	Cumul
	NGOMEDZAP	36 473	38 535	29 183	31 716	58 179	66 640	61 480	69 368	87 756	102 828	90 992	98 084	102 423	95 356	55 516	1 024 528
	NKOLMETET	36 473	38 535	29 183	31 716	58 179	56 781	54 058	61 061	77 320	91 398	80 216	86 459	90 275	84 043	48 928	924 624
Total		3 922 736	4 293 227	3 554 950	3 872 565	6 737 656	9 775 433	8 056 884	9 348 673	11 931 659	13 544 750	12 371 336	13 365 101	13 957 468	13 432 978	7 507 354	135 672 770

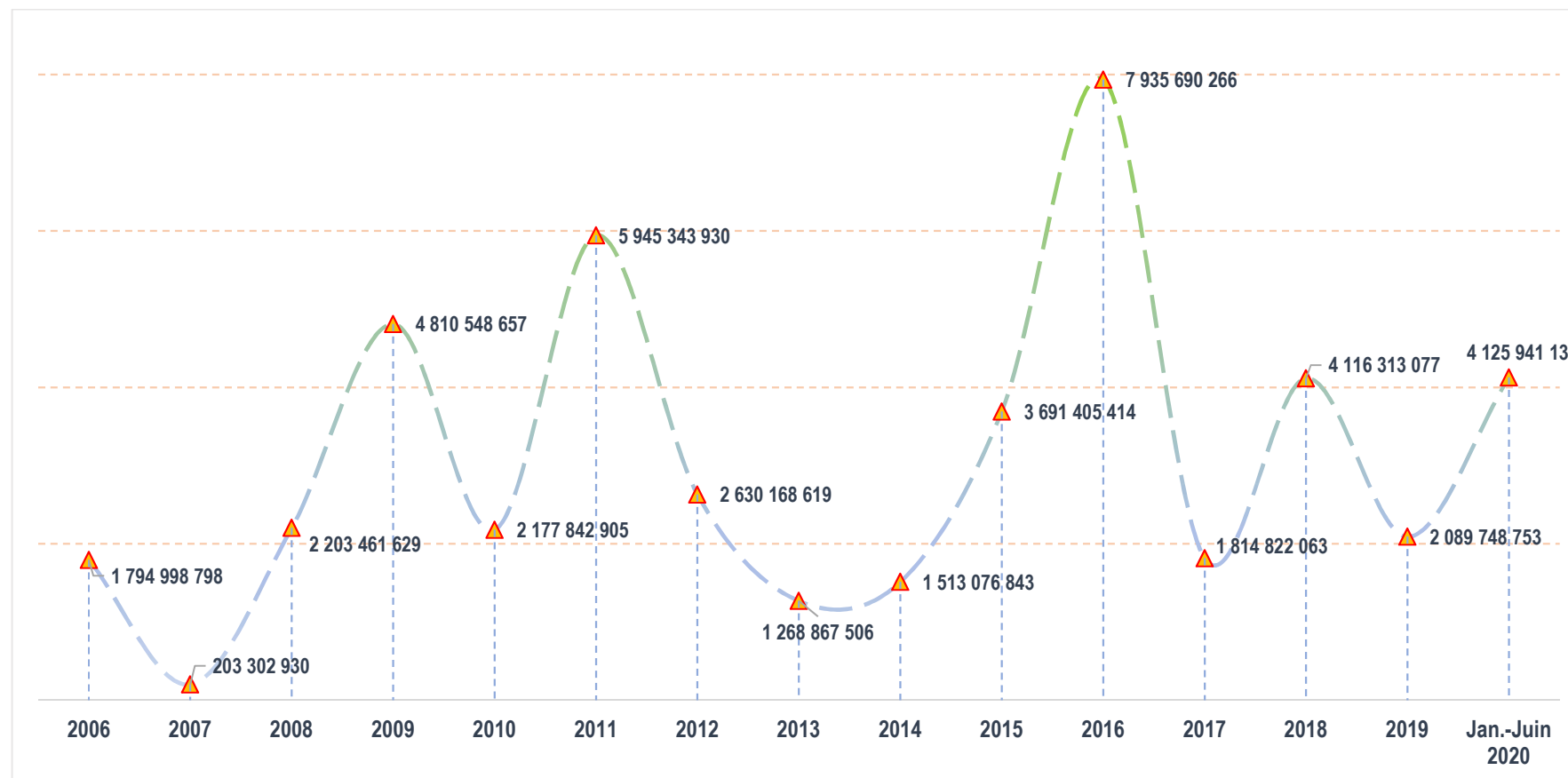
Source : Observatoire de Développement Local Gilbert BIWOLE-FEICOM

FINANCEMENT DES PROJETS COMMUNAUX DE LA RÉGION DU CENTRE

Au cours de la période de référence, **526** concours financiers d'un montant global de **46 321 532 527 FCFA** ont été accordés aux CTD de la Région. L'enveloppe des financements allouée en 2016 (7 935 690 266 FCFA) a été la plus importante. Cette situation s'explique en partie par la forte demande de financements (4 578 192 710 FCFA) pour la réalisation des travaux de construction des Hôtels de Ville et de Mairie, ainsi que l'aménagement d'une carrière dans la Commune de Yaoundé VII (1 400 000 000 FCFA) cette année-là.

Centre

Graphique 14 : Évolution des financements des Communes de la Région du Centre de janvier 2006 à juin 2020



Source : Observatoire de Développement Local Gilbert BIWOLE-FEICOM

Centre

Par ailleurs, l'examen des données du tableau ci-après montre que cette Région a reçu en moyenne 37 concours financiers par an.

Tableau 37 : Évolution du nombre et du montant des concours financiers accordés aux Communes de la Région du Centre de janvier 2006 à juin 2020

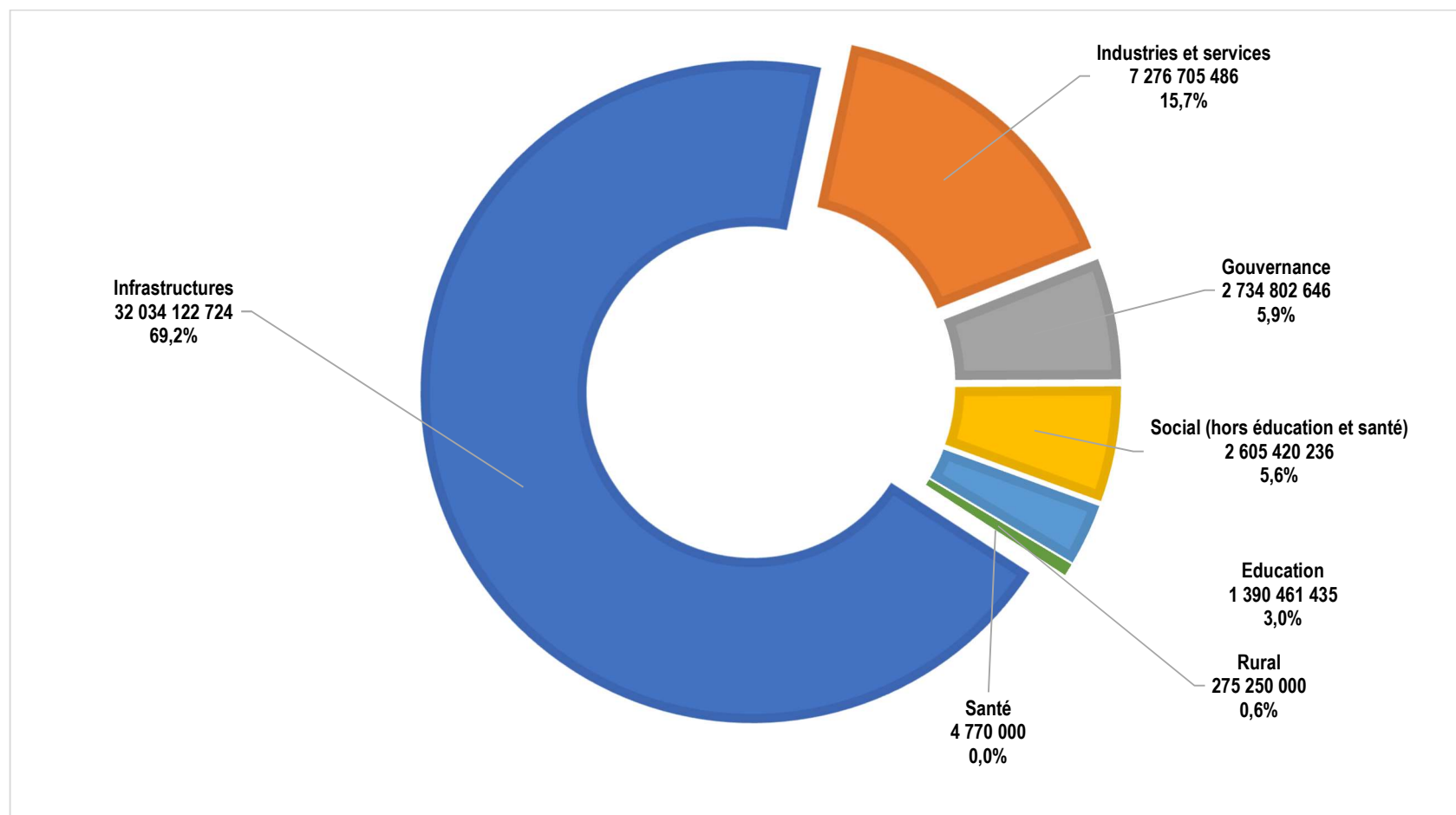
Année de financement	Nombre de concours financiers	Montant de financement (FCFA)
2006	56	1 794 998 798
2007	13	203 302 930
2008	35	2 203 461 629
2009	44	4 810 548 657
2010	24	2 177 842 905
2011	68	5 945 343 930
2012	44	2 630 168 619
2013	14	1 268 867 506
2014	21	1 513 076 843
2015	54	3 691 405 414
2016	49	7 935 690 266
2017	30	1 814 822 063
2018	38	4 116 313 077
2019	23	2 089 748 753
Jan.-Juin 2020	13	4 125 941 137
Total	526	46 321 532 527

Source : Observatoire de Développement Local Gilbert BIWOLE-FEICOM

En ce qui concerne la répartition des concours financiers par secteur comme l'illustre le graphique ci-dessous, il en ressort que le secteur « **Infrastructures** » a obtenu la plus grosse enveloppe des financements, soit 32 034 122 724 FCFA pour 242 concours financiers. Ce qui représente en valeur relative 69,2% de l'enveloppe globale. Le secteur « **Industries et services** » suit avec une enveloppe de 7 276 705 486 FCFA, soit 15,7% du montant global.

Centre

Graphique 15 : Répartition des projets financés en faveur des Collectivités de la région du Centre par secteurs d'activités de janvier 2006 à juin 2020



Source : Observatoire de Développement Local Gilbert BIWOLE-FEICOM

S'agissant de la répartition par domaine, comme l'illustre le tableau ci-dessous, le domaine « **Bâtiments abritant les services locaux** » vient en tête avec un montant de 17 588 342 202 FCFA, soit 38,0%. Il est suivi des domaines « **Électrification** » et « **Marchés** », avec respectivement 7 116 238 425 FCFA, soit 15,4% et 3 532 318 956 FCFA, soit 7,6%.

Tableau 38 : Nombre et montant des projets financés en faveur des Collectivités du Centre par secteur et par domaine d'activités de janvier 2006 à juin 2020

Secteurs	Domaines	Nombre de concours financiers	Montant des concours financiers par domaines (FCFA)
Éducation	Éducation de Base	16	1 351 461 435
	Enseignements secondaires	01	39 000 000
Gouvernance	Appui au fonctionnement	55	1 545 899 474
	Fonds de contrepartie communale	59	876 923 181
	Missions d'études et de coopérations	83	311 979 991
Industries et services	Industries	4	212 605 188
	Marchés	31	3 532 318 956
	Minerais	5	2 182 765 366
	Tourisme	12	1 349 015 976
Infrastructures	Affaires foncières	4	413 000 000
	Bâtiments abritant les services publics locaux	115	17 588 342 202
	Eau et assainissement	47	3 789 293 204
	Électrification	58	7 116 238 425
	Entretien routier et ouvrages d'art	16	2 673 818 031
	Télécommunications	2	453 430 862
Rural	Agriculture	02	195 000 000
	Foresterie et transformation du bois	01	80 250 000
Santé	Santé	01	4 770 000
Social (hors éducation et santé)	Bibliothèques Municipales	4	164 520 000
	Logements sociaux	6	2 186 309 807
	Salles de fêtes / Cercles municipaux	2	178 590 429
	Sports et Loisirs	1	15 000 000
	Tribunes Municipales	1	61 000 000
Total		526	46 321 532 527

Source : Observatoire de Développement Local Gilbert BIWOLE-FEICOM

Centre

La photographie des financements par Commune se présente telle qu'il suit :

AFANLOUM

Cette Commune a bénéficié de 09 concours financiers d'un montant total de **177 812 484 FCFA**, soit 0,4% en valeur relative de l'ensemble des financements de la Région.

Tableau 39 : Projets financés par le FEICOM dans la Commune d'AFANLOUM de janvier 2006 à Juin 2020

N°	Objet du concours financier	Instance d'attribution	Année de financement	Montant du financement (en FCFA)
1.	Construction de l'Hôtel de ville (PACARF)	CCFF	2009	80 000 000
2.	Construction de quatre (04) puits équipés de PMH	CCFF	2011	34 560 000
3.	Construction de l'Hôtel de ville (PACARF)	CCFF	2012	8 802 486
4.	Microprojets en partenariat avec le PNDP	DG	2012	5 000 000
5.	Voyage d'étude sur les coopératives Agropastorales en France	DG	2014	3 500 000
6.	Participation au 7è sommet des Africités à Johannesburg en Afrique du Sud	DG	2015	2 200 000
7.	Acquisition d'un véhicule pick up double cabine 4x4	DG	2016	23 750 000
8.	Paiements arriérés des salaires et indemnités des membres du Conseil Municipal	DG	2018	13 059 332
9.	Avance de trésorerie pour la mise en œuvre de l'énergie solaire avec l'AIMF et l'ADEME et réalisation des microprojets en partenariat avec le PNDP	DG	2018	6 940 666
TOTAL				177 812 484

Source : Observatoire de Développement Local Gilbert BIWOLE-FEICOM

Centre

AKOEMAN

Cette Commune a bénéficié de 06 concours financiers d'un montant total de **248 155 299 FCFA**, soit 0,5% en valeur relative de l'ensemble des financements de la Région.

Tableau 40 : Projets financés par le FEICOM dans la Commune d'AKOÉMAN de janvier 2006 à Juin 2020

N°	Objet du concours financier	Instance d'attribution	Année de financement	Montant du financement (en FCFA)
1.	Microprojets en partenariat avec le PNDP	DG	2006	10 906 228
2.	Extension du réseau électrique (phase I) (PACARF)	CCFF	2009	171 200 000
3.	Extension du réseau électrique (phase I) (PACARF)	CCFF	2011	15 974 071
4.	Microprojets en partenariat avec le PNDP	DG	2015	20 000 000
5.	Microprojets en partenariat avec le PNDP	DG	2015	5 075 000
6.	Acquisition d'un véhicule pick up double cabine 4x4	DG	2019	25 000 000
TOTAL				248 155 299

Source : Observatoire de Développement Local Gilbert BIWOLE-FEICOM

AKONO

Cette Commune a bénéficié de 06 concours financiers d'un montant total de **415 941 795 FCFA**, soit 0,9% en valeur relative de l'ensemble des financements de la Région.

Tableau 41 : Projets financés par le FEICOM dans la Commune d'AKONO de janvier 2006 à Juin 2020

N°	Objet du concours financier	Instance d'attribution	Année de financement	Montant du financement (en FCFA)
6	Voyages d'études en Israël et au Burkina Fasso	DG	2006	4 371 200
5	Extension du réseau électrique de certains villages (MT 0,15 km, BT 1,05 km)	CCFF	2009	20 000 000
4	Construction d'un bloc sanitaire au marché	DG	2009	4 770 000
3	Construction de 40 boutiques	CCFF	2010	60 804 000
2	Travaux d'assainissement en partenariat avec la BAD	DG	2011	25 996 595
1	Construction d'un hôtel de ville	CCFF	2018	300 000 000
TOTAL				415 941 795

Source : Observatoire de Développement Local Gilbert BIWOLE-FEICOM

Centre

AKONOLINGA

Cette Commune a bénéficié de 05 concours financiers d'un montant total de **531 282 578 FCFA**, soit 1,1% en valeur relative de l'ensemble des financements de la Région.

Tableau 42 : Projets financés par le FEICOM dans la Commune d'AKONOLINGA de janvier 2006 à Juin 2020

N°	Objet du concours financier	Instance d'attribution	Année de financement	Montant du financement (en FCFA)
1.	Réfection de l'Hôtel de Ville	CCFF	2011	66 960 000
2.	Participation au séminaire de renforcement des capacités à Paris du 26 au 31 Mars 2012	DG	2012	3 000 000
3.	éclairage public par énergie solaire	CCFF	2014	454 230 882
4.	Visite des étangs piscicoles et des installations aquacoles à NANCY	DG	2016	3 500 000
5.	Participation du Secrétaire Général à un séminaire de formation sur la coopération décentralisée en France	DG	2017	3 591 696
TOTAL				531 282 578

Source : Observatoire de Développement Local Gilbert BIWOLE-FEICOM

AWAE

Cette Commune a bénéficié de 06 concours financiers d'un montant total de **678 247 532 FCFA**, soit 1,5% en valeur relative de l'ensemble des financements de la Région.

Tableau 43 : Projets financés par le FEICOM dans la Commune d'AWAE de janvier 2006 à Juin 2020

N°	Objet du concours financier	Instance d'attribution	Année de financement	Montant du financement (en FCFA)
1.	Réhabilitation et extension du marché municipal	CCFF	2009	122 350 500
2.	Extension du réseau électrique (MT:10,7km et BT: 15,30 km)	CCFF	2010	157 490 000
3.	Réhabilitation et extension du marché municipal	CCFF	2011	18 026 670
4.	Microprojets en partenariat avec le PNDP	DG	2012	7 130 362
5.	Acquisition d'un véhicule pick up double cabine 4x4	DG	2015	23 250 000
6.	Construction de l'hôtel de ville	CCFF	2016	350 000 000
TOTAL				678 247 532

Source : Observatoire de Développement Local Gilbert BIWOLE-FEICOM

Centre

AYOS

Cette Commune a bénéficié de 05 concours financiers d'un montant total de **382 984 265 FCFA**, soit 0,8% en valeur relative de l'ensemble des financements de la Région.

Tableau 44 : Projets financés par le FEICOM dans la Commune d'AYOS de janvier 2006 à Juin 2020

N°	Objet du concours financier	Instance d'attribution	Année de financement	Montant du financement (en FCFA)
1.	Paiements arriérés de salaires	DG	2006	9 293 884
2.	Construction d'une Auberge Municipale	CCFF	2008	85 000 000
3.	Réhabilitation de 02 hangars, et construction de boutiques et toilettes publiques	CCFF	2011	86 400 000
4.	Réhabilitation de 02 hangars, et construction de boutiques et toilettes publiques (avenant)	CCFF	2012	5 410 381
5.	Éclairage public de la ville d'Ayos par lampadaires solaires	CCFF	2018	196 880 000
TOTAL				382 984 265

Source : Observatoire de Développement Local Gilbert BIWOLE-FEICOM

BAFIA

Cette Commune a bénéficié de 08 concours financiers d'un montant total de **764 985 346 FCFA**, soit 1,7% en valeur relative de l'ensemble des financements de la Région.

Tableau 45 : Projets financés par le FEICOM dans la Commune de BAFIA de janvier 2006 à Juin 2020

N°	Objet du concours financier	Instance d'attribution	Année de financement	Montant du financement (en FCFA)
1.	Paiement Arriérés de salaires	DG	2006	16 269 732
2.	Achèvement des travaux d'électrification rurale	DG	2006	20 000 000
3.	Fourniture des tables bancs	DG	2006	30 000 000
4.	Construction de 02 salles de classes et 01 bloc administratif	DG	2006	37 834 737
5.	Fourniture des tables bancs en partenariat avec le PNDP	DG	2006	7 500 000
6.	Construction de 06 Salles de Classes, 01 bloc administratif et 04 Latrines	CCFF	2009	93 000 000

Centre

N°	Objet du concours financier	Instance d'attribution	Année de financement	Montant du financement (en FCFA)
7.	Travaux d'assainissement en partenariat avec la BAD	DG	2011	40 380 877
8.	Construction d'un HDV	CCFF	2018	520 000 000
TOTAL				764 985 346

Source : Observatoire de Développement Local Gilbert BIWOLE-FEICOM

BATCHENGA

Cette Commune a bénéficié de 07 concours financiers d'un montant total de **357 098 736 FCFA**, soit 0,8% en valeur relative de l'ensemble des financements de la Région.

Tableau 46 : Projets financés par le FEICOM dans la Commune de BATCHENGA de janvier 2006 à Juin 2020

N°	Objet du concours financier	Instance d'attribution	Année de financement	Montant du financement (en FCFA)
1	Construction d'un réseau d'AEP en partenariat avec le PNDP	DG	2006	3 000 000
2	Participation aux Africités 4, Nairobi 2006	DG	2006	3 000 000
3	Construction d'un marché	CCFF	2008	150 000 000
4	Construction d'un marché	CCFF	2011	2 598 736
5	Construction de l'Hôtel de Ville	CCFF	2011	185 000 000
6	Équipements de l'hôtel de ville	DG	2014	10 000 000
7	Visite des étangs piscicoles et des installations aquacoles à NANCY	DG	2016	3 500 000
TOTAL				357 098 736

Source : Observatoire de Développement Local Gilbert BIWOLE-FEICOM

Centre

BIBEY

Cette Commune a bénéficié de 05 concours financiers d'un montant total de **441 833 630 FCFA**, soit 1,0% en valeur relative de l'ensemble des financements de la Région.

Tableau 47 : Projets financés par le FEICOM dans la Commune de BIBEY de janvier 2006 à Juin 2020

N°	Objet du concours financier	Instance d'attribution	Année de financement	Montant du financement (en FCFA)
1.	Participation à la conférence Sister Cities 3 à Washington DC du 12 au 15 juillet 2006	DG	2006	5 000 000
2.	Optimisation de la centrale thermique et extension du réseau électrique (MT 4,37 KM, BT 3,35 KM)	CCFF	2011	186 850 361
3.	Construction de l'Hôtel de Ville	CCFF	2016	222 825 519
4.	Acquisition d'un véhicule pick up double cabine 4x4	DG	2016	23 250 000
5.	Voyage de coopération en ISRAEL	DG	2017	3 907 750
TOTAL				441 833 630

Source : Observatoire de Développement Local Gilbert BIWOLE-FEICOM

BIKOK

Cette Commune a bénéficié de 04 concours financiers d'un montant total de **255 820 000 FCFA**, soit 0,6% en valeur relative de l'ensemble des financements de la Région.

Tableau 48 : Projets financés par le FEICOM dans la Commune de BIKOK de janvier 2006 à Juin 2020

N°	Objet du concours financier	Instance d'attribution	Année de financement	Montant du financement (en FCFA)
1.	Aménagement de la route NYOMO-BIKOK	DG	2006	100 000 000
2.	Participation à la mission économique au Canada du 18 au 20 juin 2008	DG	2008	3 500 000
3.	Construction de l'hôtel de ville	CCFF	2011	150 120 000
4.	Participation au 7è sommet des Africités à Johannesburg en Afrique du Sud	DG	2015	2 200 000
TOTAL				255 820 000

Source : Observatoire de Développement Local Gilbert BIWOLE-FEICOM

Centre

BIYOUHA

Cette Commune a bénéficié de 07 concours financiers d'un montant total de **774 494 225 FCFA**, soit 1,7% en valeur relative de l'ensemble des financements de la Région.

Tableau 49 : Projets financés par le FEICOM dans la Commune de BIYOUHA de janvier 2006 à Juin 2020

N°	Objet du concours financier	Instance d'attribution	Année de financement	Montant du financement (en FCFA)
1.	Construction d'un réseau électrique (PACARF)	CCFF	2011	127 126 503
2.	Construction de 02 ponts semi-définitifs (12 m)	CCFF	2011	92 400 000
3.	Construction de 10 forages équipés de PMH	CCFF	2011	94 950 000
4.	Construction de 05 forages	CCFF	2016	49 220 000
5.	Construction de 12 unités de logements	PCCM	2017	226 252 640
6.	Acquisition d'un véhicule pick up double cabine 4x4	DG	2018	25 000 000
7.	Construction des boutiques modernes	CCFF	2019	159 545 082
TOTAL				774 494 225

Source : Observatoire de Développement Local Gilbert BIWOLE-FEICOM

BOKITO

Cette Commune a bénéficié de 09 concours financiers d'un montant total de **535 399 323 FCFA**, soit 1,2% en valeur relative de l'ensemble des financements de la Région.

Tableau 50 : Projets financés par le FEICOM dans la Commune de BOKITO de janvier 2006 à Juin 2020

N°	Objet du concours financier	Instance d'attribution	Année de financement	Montant du financement (en FCFA)
1.	Construction de 05 forages équipés de PMH	DG	2006	55 000 000
2.	Construction de l'hôtel de ville	DG	2006	99 489 601
3.	Transformation de l'ancienne Mairie en bibliothèque	DG	2009	15 000 000
4.	Construction de 02 forages équipés de PMH	CCFF	2010	18 000 024
5.	Réalisation des VRD de l'Hôtel de ville	CCFF	2010	32 400 000
6.	Microprojets en partenariat avec le PNDP	DG	2012	6 700 000

Centre

N°	Objet du concours financier	Instance d'attribution	Année de financement	Montant du financement (en FCFA)
7.	Participation au 7 ^e sommet des Africités à Johannesburg en Afrique du Sud	DG	2015	2 200 000
8.	Construction de seize (16) salles de classe et huit (08) blocs latrines dans huit (08) écoles publiques	CCFF	2016	190 086 698
9.	Construction d'un marché	CCFF	2018	116 523 000
TOTAL				535 399 323

Source : Observatoire de Développement Local Gilbert BIWOLE-FEICOM

BONDJOCK

Cette Commune a bénéficié de 02 concours financiers d'un montant total de **100 364 782 FCFA**, soit 0,2% en valeur relative de l'ensemble des financements de la Région.

Tableau 51 : Projets financés par le FEICOM dans la Commune de BONDJOCK de janvier 2006 à Juin 2020

N°	Objet du concours financier	Instance d'attribution	Année de financement	Montant du financement (en FCFA)
1	Électrification rurale en partenariat avec le PNDP	DG	2007	3 750 000
2	Réhabilitation et extension d'un réseau électrique (MT 9,7 km; BT 5,2 km) et fourniture de 04 transformateurs	CCFF	2011	96 614 782
TOTAL				100 364 782

Source : Observatoire de Développement Local Gilbert BIWOLE-FEICOM

Centre

BOT-MAKAK

Cette Commune a bénéficié de 03 concours financiers d'un montant total de **375 393 125 FCFA**, soit 0,8% en valeur relative de l'ensemble des financements de la Région.

Tableau 52 : Projets financés par le FEICOM dans la Commune de BOT-MAKAK de janvier 2006 à Juin 2020

N°	Objet du concours financier	Instance d'attribution	Année de financement	Montant du financement (en FCFA)
1	Aménagement des points d'eau en partenariat avec le PNDP	DG	2007	3 750 000
2	Réhabilitation de l'hôtel de ville	CCFF	2010	45 360 000
3	Construction de la Mairie	CCFF	2016	326 283 125
TOTAL				375 393 125

Source : Observatoire de Développement Local Gilbert BIWOLE-FEICOM

COMMUNAUTE URBAINE DE YAOUNDÉ

Cette Commune a bénéficié de 06 concours financiers d'un montant total de **2 213 382 551 FCFA**, soit 4,8% en valeur relative de l'ensemble des financements de la Région.

Tableau 53 : Projets financés par le FEICOM dans la Communauté Urbaine de YAOUNDÉ de janvier 2006 à Juin 2020

N°	Objet du concours financier	Instance d'attribution	Année de financement	Montant du financement (en FCFA)
1.	Aménagement de la route carrefour petit marché mimboman-Feicom-fin goudron-nkolo	DG	2006	265 000 000
2.	Aménagement de la route carrefour petit marché mimboman-Feicom-fin goudron-nkolo	DG	2007	92 248 580
3.	Acquisition d'engins de génie civil (Niveleuse)	CCFF	2009	199 129 613
4.	Etude technique de réhabilitation des voies du siège FEICOM et école Abon Nkolmesseng	CCFF	2017	99 000 000
5.	Acquisition de 50 exemplaires livres	DG	2017	50 000 000
6.	Aménagement des voies d'accès de l'Immeuble siège FEICOM	CCFF	2020	1 508 004 358
TOTAL				2 213 382 551

Source : Observatoire de Développement Local Gilbert BIWOLE-FEICOM

Centre

DEUK

Cette Commune a bénéficié de 04 concours financiers d'un montant total de **317 700 000 FCFA**, soit 0,7 % en valeur relative de l'ensemble des financements de la Région.

Tableau 54 : Projets financés par le FEICOM dans la Commune de DEUK de janvier 2006 à Juin 2020

N°	Objet du concours financier	Instance d'attribution	Année de financement	Montant du financement (en FCFA)
1.	Construction salles de classes et de 02 CES en partenariat avec le PNDP	DG	2006	7 500 000
2.	Construction de 06 salles de classe, 01 bloc administratif et 01 latrine	CCFF	2008	93 000 000
3.	Construction d'un hôtel de ville	CCFF	2011	97 200 000
4.	Construction de quatre (04) blocs de deux (02) salles de classe et deux (02) blocs latrines, un bloc administratif dans les écoles publiques de DIOMA,ZAKAN, école bilingue de GUENG et au CES de BOKO	CCFF	2017	120 000 000
TOTAL				317 700 000

Source : Observatoire de Développement Local Gilbert BIWOLE-FEICOM

DIBANG

Cette Commune a bénéficié de 03 concours financiers d'un montant total de **461 879 288 FCFA**, soit 1,0% en valeur relative de l'ensemble des financements de la Région.

Tableau 55 : Projets financés par le FEICOM dans la Commune de DIBANG de janvier 2006 à Juin 2020

N°	Objet du concours financier	Instance d'attribution	Année de financement	Montant du financement (en FCFA)
1	Extension du réseau électrique (MT 6,78 km, BT 5,55 km)	CCFF	2011	105 618 562
2	Construction d'une (01) auberge municipale	CCFF	2016	198 031 320
3	Construction d'un marché (16 boutiques, 2blocs toilettes, 1 hangar, 3 bureaux, 1 magasin et 3 toilettes)	CCFF	2017	158 229 406
TOTAL				461 879 288

Source : Observatoire de Développement Local Gilbert BIWOLE-FEICOM

Centre

DZENG

Cette Commune a bénéficié de 06 concours financiers d'un montant total de **444 834 970 FCFA**, soit 1,0% en valeur relative de l'ensemble des financements de la Région.

Tableau 56 : Projets financés par le FEICOM dans la Commune de DZENG de janvier 2006 à Juin 2020

N°	Objet du concours financier	Instance d'attribution	Année de financement	Montant du financement (en FCFA)
1.	Extension du réseau électrique (MT 10,4 km, BT 4,4 km)	CCFF	2008	118 000 000
2.	Extension du réseau électrique (MT 10,4 km, BT 4,4 km)	CCFF	2010	32 609 970
3.	Extension du réseau électrique (MT Mono 15 km MT/BT 2,3km ligne BT 0,3km)	CCFF	2013	241 215 000
4.	Participation au 7è sommet des Africités à Johannesburg en Afrique du Sud	DG	2015	2 200 000
5.	Construction de trois (03) forages équipés de pompes à motricité humaine	CCFF	2016	27 560 000
6.	Acquisition d'un véhicule pick up double cabine 4x4	DG	2016	23 250 000
TOTAL				444 834 970

Source : Observatoire de Développement Local Gilbert BIWOLE-FEICOM

EBEBDA

Cette Commune a bénéficié de 08 concours financiers d'un montant total de **840 297 580 FCFA**, soit 1,8% en valeur relative de l'ensemble des financements de la Région.

Tableau 57 : Projets financés par le FEICOM dans la Commune d'EBEBDA de janvier 2006 à Juin 2020

N°	Objet du concours financier	Instance d'attribution	Année de financement	Montant du financement (en FCFA)
1.	Électrification rurale (PNDP)	DG	2006	3 750 000
2.	Construction d'un réseau électrique (24 km)	CCFF	2008	199 998 129
3.	Exploitation semi-industrielle d'une carrière de sable	CCFF	2009	272 765 366
4.	Acquisition d'engins pour l'exploitation de la carrière de sable	CCFF	2011	300 000 000
5.	Construction d'un réseau électrique (24 km)	CCFF	2011	5 957 833
6.	Extension réseau électrique	DG	2013	29 326 252

Centre

N°	Objet du concours financier	Instance d'attribution	Année de financement	Montant du financement (en FCFA)
7.	Participation à la 6 ^è édition du forum d'action internationale des collectivités territoriales	DG	2015	3 500 000
8.	Acquisition d'un véhicule pick up double cabine 4x4	DG	2019	25 000 000
TOTAL				840 297 580

Source : Observatoire de Développement Local Gilbert BIWOLE-FEICOM

EDZENDOUAN

Cette Commune a bénéficié de 06 concours financiers d'un montant total de **215 849 059 FCFA**, soit 0,5% en valeur relative de l'ensemble des financements de la Région.

Tableau 58 : Projets financés par le FEICOM dans la Commune d'EDZENDOUAN de janvier 2006 à Juin 2020

N°	Objet du concours financier	Instance d'attribution	Année de financement	Montant du financement (en FCFA)
1	Construction de 04 puits et 04 forages équipés de PMH (Avenant)	DG	2006	4 000 000
2	Extension du réseau électrique (phase I)(PACARF)	CCFF	2009	171 200 000
3	Participation à la 6 ^è édition du forum d'action internationale des collectivités territoriales	DG	2015	3 500 000
4	Visite des étangs piscicoles et des installations aquacoles à NANCY	DG	2016	3 500 000
5	Extension du réseau électrique (phase I)(PACARF)	CCFF	2016	8 649 059
6	Acquisition d'un véhicule pick up double cabine 4x4	DG	2017	25 000 000
TOTAL				215 849 059

Source : Observatoire de Développement Local Gilbert BIWOLE-FEICOM

Centre

ELIG-MFOMO

Cette Commune a bénéficié de 10 concours financiers d'un montant total de **483 691 546 FCFA**, soit 1,0% en valeur relative de l'ensemble des financements de la Région.

Tableau 59 : Projets financés par le FEICOM dans la Commune d'ELIG-MFOMO de janvier 2006 à Juin 2020

N°	Objet du concours financier	Instance d'attribution	Année de financement	Montant du financement (en FCFA)
1	Construction 06 salles de classes en partenariat avec le PNDP	DG	2006	7 500 000
2	Participation aux Africités 4, Nairobi 2006	DG	2006	3 000 000
3	Microprojets en partenariat avec le PNDP	DG	2008	16 000 000
4	Voyage d'étude au Sénégal	DG	2008	3 000 000
5	Construction de l'Hôtel de Ville	CCFF	2008	98 000 000
6	Électrification rurale de certains villages sur 26,53 km	CCFF	2009	228 901 263
7	Construction de l'Hôtel de Ville	CCFF	2012	26 000 000
8	Électrification rurale de certains villages sur 26,53 km	CCFF	2013	16 441 278
9	Finition hôtel de ville	CCFF	2016	54 849 005
10	Équipement de l'hôtel de ville	DG	2020	30 000 000
TOTAL				483 691 546

Source : Observatoire de Développement Local Gilbert BIWOLE-FEICOM

Centre

ENDOM

Cette Commune a bénéficié de 15 concours financiers d'un montant total de **420 207 312 FCFA**, soit 0,9% en valeur relative de l'ensemble des financements de la Région.

Tableau 60 : Projets financés par le FEICOM dans la Commune d'ENDOM de janvier 2006 à Juin 2020

N°	Objet du concours financier	Instance d'attribution	Année de financement	Montant du financement (en FCFA)
1.	Réhabilitation d'une route en partenariat avec le PNDP	DG	2006	3 750 000
2.	Construction de 05 puits équipés de PMH	DG	2006	30 000 000
3.	Micro-projets en partenariat avec le PNDP	DG	2008	30 000 000
4.	Réhabilitation et extension de l'hôtel de ville	CCFF	2009	50 000 000
5.	Extension du réseau électrique	DG	2009	13 103 250
6.	Réhabilitation et extension de l'hôtel de ville	CCFF	2011	24 940 005
7.	Extension du réseau électrique	DG	2011	3 589 642
8.	Aménagement extérieur de l'Hôtel de ville	CCFF	2012	13 356 000
9.	Équipements de l'hôtel de ville	DG	2012	10 000 000
10.	Participation au séminaire de renforcement des capacités à Paris du 26 au 31 Mars 2012	DG	2012	3 000 000
11.	Microprojets en partenariat avec le PNDP	DG	2015	21 468 415
12.	Participation à la 6è édition du forum d'action internationale des collectivités territoriales	DG	2015	3 500 000
13.	Microprojets en partenariat avec le PNDP	DG	2015	8 500 000
14.	Aménagement d'une carrière	CCFF	2016	180 000 000
15.	Acquisition d'un véhicule pick up double cabine 4x4	DG	2016	25 000 000
TOTAL				420 207 312

Source : Observatoire de Développement Local Gilbert BIWOLE-FEICOM

Centre

ESEKA

Cette Commune a bénéficié de 11 concours financiers d'un montant total de **1 875 476 190 FCFA**, soit 4,0% en valeur relative de l'ensemble des financements de la Région.

Tableau 61 : Projets financés par le FEICOM dans la Commune d'ESEKA de janvier 2006 à Juin 2020

N°	Objet du concours financier	Instance d'attribution	Année de financement	Montant du financement (en FCFA)
1.	Construction d'un bloc de boutiques au marché d'Eséka en partenariat avec le PNDP	DG	2006	11 250 000
2.	Construction d'une AEP à Nahomi et Nguibassal	CCFF	2008	38 000 000
3.	Équipement des ateliers municipaux	DG	2008	21 557 688
4.	Construction de la mairie	CCFF	2013	445 433 584
5.	Construction d'un marché	CCFF	2016	300 000 000
6.	Acquisition d'un véhicule pick up double cabine 4x4	DG	2016	24 180 000
7.	Équipement de la mairie en mobilier de bureau et salle polyvalente	CCFF	2017	109 686 375
8.	Travaux de finition de l'hôtel de ville	CCFF	2017	95 230 000
9.	Construction de 03 mini réseaux d'AEP	CCFF	2019	230 208 896
10.	Construction d'un centre de référence technologique	Compte 4%	2019	56 047 500
11.	Construction de 40 unités de logements individuels	PCCM	2019	543 882 147
TOTAL				1 875 476 190

Source : Observatoire de Développement Local Gilbert BIWOLE-FEICOM

Centre

ESSE

Cette Commune a bénéficié de 10 concours financiers d'un montant total de **561 629 420 FCFA**, soit 1,2% en valeur relative de l'ensemble des financements de la Région.

Tableau 62 : Projets financés par le FEICOM dans la Commune d'ESSE de janvier 2006 à Juin 2020

N°	Objet du concours financier	Instance d'attribution	Année de financement	Montant du financement (en FCFA)
1.	Extension du marché en partenariat avec le PNDP	DG	2009	11 740 280
2.	Construction d'un réseau électrique (MT/BT 12,7 KM;BT 8,8 km) et fourniture de 05 transformateurs 25 KVA	CCFF	2011	144 450 000
3.	Construction de 6 salles de classe et 03 latrines	CCFF	2011	73 710 000
4.	Microprojets en partenariat avec le PNDP	DG	2012	4 000 000
5.	Acquisition d'un véhicule pick up double cabine 4x4	DG	2013	19 000 000
6.	Acquisition d'un véhicule pick up double cabine 4x4	DG	2013	4 000 000
7.	Construction de l'Auberge Municipale	CCFF	2016	200 000 000
8.	Construction de l'Auberge Municipale	CCFF	2018	54 729 140
9.	Financement additionnel pour Equipement de l'auberge municipale	DG	2019	20 000 000
10.	Équipement de l'auberge municipale	DG	2019	30 000 000
TOTAL				561 629 420

Source : Observatoire de Développement Local Gilbert BIWOLE-FEICOM

EVODOULA

Cette Commune a bénéficié de 04 concours financiers d'un montant total de **228 911 968 FCFA**, soit 0,5% en valeur relative de l'ensemble des financements de la Région.

Tableau 63 : Projets financés par le FEICOM dans la Commune d'EVODOULA de janvier 2006 à Juin 2020

N°	Objet du concours financier	Instance d'attribution	Année de financement	Montant du financement (en FCFA)
1.	Réparation camion benne	DG	2006	7 963 968
2.	Construction de 08 Salles de Classes et 04 latrines	CCFF	2008	91 000 000

Centre

N°	Objet du concours financier	Instance d'attribution	Année de financement	Montant du financement (en FCFA)
3.	Construction d'un marché moderne	CCFF	2010	105 948 000
4.	Acquisition d'un véhicule pick up double cabine 4x4	DG	2015	24 000 000
TOTAL				228 911 968

Source : Observatoire de Développement Local Gilbert BIWOLE-FEICOM

KIIKI

Cette Commune a bénéficié de 05 concours financiers d'un montant total de **568 284 164 FCFA**, soit 1,2% en valeur relative de l'ensemble des financements de la Région.

Tableau 64 : Projets financés par le FEICOM dans la Commune de KIIKI de janvier 2006 à Juin 2020

N°	Objet du concours financier	Instance d'attribution	Année de financement	Montant du financement (en FCFA)
1.	Construction de 13 puits équipés de PMH	CCFF	2009	100 486 689
2.	Construction de 13 forages équipés de PMH	CCFF	2009	118 235 000
3.	Extension du réseau électrique	CCFF	2009	68 716 475
4.	Couverture des frais de tenue du conseil municipal et paiement arriérés de salaire	DG	2016	5 000 000
5.	Construction de l'Hôtel de Ville	CCFF	2020	275 846 000
TOTAL				568 284 164

Source : Observatoire de Développement Local Gilbert BIWOLE-FEICOM

Centre

KOBDOMBO

Cette Commune a bénéficié de 09 concours financiers d'un montant total de **749 660 500 FCFA**, soit 1,6% en valeur relative de l'ensemble des financements de la Région.

Tableau 65 : Projets financés par le FEICOM dans la Commune de KOBDOMBO de janvier 2006 à Juin 2020

N°	Objet du concours financier	Instance d'attribution	Année de financement	Montant du financement (en FCFA)
1.	Construction de l'hôtel municipal	CCFF	2009	120 000 000
2.	Extension du réseau électrique (phase II)	CCFF	2012	22 755 149
3.	Extension du réseau électrique (phase II)	CCFF	2012	347 828 705
4.	Participation au séminaire de renforcement des capacités à Paris du 26 au 31 Mars 2012	DG	2012	3 000 000
5.	Électrification de l'axe Ayos-Kobdombo	CCFF	2013	106 876 646
6.	Voyage d'étude sur les coopératives Agropastorales en France	DG	2014	3 500 000
7.	Participation au 7 ^e sommet des Africités à Johannesburg en Afrique du Sud	DG	2015	2 200 000
8.	Participation à la 6 ^e édition du forum d'action internationale des collectivités territoriales	DG	2015	3 500 000
9.	Eclairage public par énergie solaire (100 lampadaires)	CCFF	2020	140 000 000
TOTAL				749 660 500

Source : Observatoire de Développement Local Gilbert BIWOLE-FEICOM

KON-YAMBETTA

Cette Commune a bénéficié de 10 concours financiers d'un montant total de **504 839 807 FCFA**, soit 1,1% en valeur relative de l'ensemble des financements de la Région.

Tableau 66 : Projets financés par le FEICOM dans la Commune de KON-YAMBETTA de janvier 2006 à Juin 2020

N°	Objet du concours financier	Instance d'attribution	Année de financement	Montant du financement (en FCFA)
1.	Construction de 13 puits équipés de PMH	CCFF	2009	100 486 688
2.	Extension du réseau électrique (19 km)	CCFF	2009	160 912 825
3.	Construction de l'hôtel de ville	CCFF	2011	159 840 000

Centre

N°	Objet du concours financier	Instance d'attribution	Année de financement	Montant du financement (en FCFA)
4.	Construction de 13 puits équipés de PMH	CCFF	2012	17 750 000
5.	Acquisition d'un véhicule pick up double cabine 4x4	DG	2015	23 250 000
6.	Participation à la 6 ^è édition du forum d'action internationale des collectivités territoriales	DG	2015	3 500 000
7.	Couverture des frais de tenue du conseil municipal et paiement arriérés de salaire	DG	2016	13 748 808
8.	microprojets en partenariat avec le PNDP	DG	2017	11 454 366
9.	Voyage de coopération en ISRAEL	DG	2017	3 907 750
10.	Célébration de la journée Internationale de la femme rurale et inauguration de l'hôtel de ville	DG	2018	9 989 370
TOTAL				504 839 807

Source : Observatoire de Développement Local Gilbert BIWOLE-FEICOM

LEMBE-YEZOOM

Cette Commune a bénéficié de 10 concours financiers d'un montant total de **453 361 388 FCFA**, soit 1,0 % en valeur relative de l'ensemble des financements de la Région.

Tableau 67 : Projets financés par le FEICOM dans la Commune de LEMBE-YEZOOM de janvier 2006 à Juin 2020

N°	Objet du concours financier	Instance d'attribution	Année de financement	Montant du financement (en FCFA)
1.	Construction de l'hôtel de ville	CCFF	2011	150 002 430
2.	Construction de quatre (04) puits équipés de PMH	CCFF	2011	34 560 000
3.	Construction 3blocs de 02 salles de classe et 03 latrines	CCFF	2011	77 760 000
4.	Microprojets en partenariat avec le PNDP	DG	2012	4 840 000
5.	Construction de l'hôtel de ville	CCFF	2013	11 214 568
6.	Acquisition d'un véhicule pick up double cabine 4x4	DG	2015	23 250 000
7.	Construction de 10 forages équipés de PMH dans certains villages	CCFF	2016	128 000 000
8.	Voyage de coopération au Canada	DG	2016	4 500 000
9.	paiements des travaux de terrassements et clôture du chantier de l'hôtel de ville	DG	2016	9 122 625
10.	Contrepartie communale pour la construction d'un hangar de marché financé par le PNDP	DG	2019	10 111 765
TOTAL				453 361 388

Source : Observatoire de Développement Local Gilbert BIWOLE-FEICOM

Centre

LOBO

Cette Commune a bénéficié de 05 concours financiers d'un montant total de **406 413 255 FCFA**, soit 0,9% en valeur relative de l'ensemble des financements de la Région.

Tableau 68 : Projets financés par le FEICOM dans la Commune de LOBO de janvier 2006 à Juin 2020

N°	Objet du concours financier	Instance d'attribution	Année de financement	Montant du financement (en FCFA)
1	Construction d'un marché	CCFF	2008	62 000 000
2	Construction du marché Phase II	DG	2011	18 401 847
3	Construction d'un marché	CCFF	2011	18 438 842
4	Acquisition d'un véhicule pick up double cabine 4x4	DG	2017	25 000 000
5	Contrepartie communale en vue de la réalisation des microprojets en partenariat avec le PNDP	DG	2019	6 726 566
7	Construction de l'Hôtel de Ville	CCFF	2020	275 846 000
TOTAL				406 413 255

Source : Observatoire de Développement Local Gilbert BIWOLE-FEICOM

MAKAK

Cette Commune a bénéficié de 04 concours financiers d'un montant total de **393 157 400 FCFA**, soit 0,8% en valeur relative de l'ensemble des financements de la Région.

Tableau 69 : Projets financés par le FEICOM dans la Commune de MAKAK de janvier 2006 à Juin 2020

N°	Objet du concours financier	Instance d'attribution	Année de financement	Montant du financement (en FCFA)
1	Réhabilitation voirie urbaine en partenariat avec le PNDP	DG	2007	3 750 000
2	Extension du réseau électrique (MT 2,835 km, BT 2,415 km)	CCFF	2009	41 376 900
3	Extension du réseau électrique	CCFF	2009	72 184 500
4	Construction de l'Hôtel de Ville	CCFF	2020	275 846 000
TOTAL				393 157 400

Source : Observatoire de Développement Local Gilbert BIWOLE-FEICOM

Centre

MAKENENE

Cette Commune a bénéficié de 03 concours financiers d'un montant total de **342 891 148 FCFA**, soit 0,7% en valeur relative de l'ensemble des financements de la Région.

Tableau 70 : Projets financés par le FEICOM dans la Commune de MAKENENE de janvier 2006 à Juin 2020

N°	Objet du concours financier	Instance d'attribution	Année de financement	Montant du financement (en FCFA)
1	Construction de 11 forages équipés de PMH	CCFF	2009	105 648 305
2	Microprojets en partenariat avec le PNDP	DG	2012	17 242 843
3	construction de l'hôtel de ville	CCFF	2014	220 000 000
TOTAL				342 891 148

Source : Observatoire de Développement Local Gilbert BIWOLE-FEICOM

MATOMB

Cette Commune a bénéficié de 04 concours financiers d'un montant total de **274 332 950 FCFA**, soit 0,6% en valeur relative de l'ensemble des financements de la Région.

Tableau 71 : Projets financés par le FEICOM dans la Commune de MATOMB de janvier 2006 à Juin 2020

N°	Objet du concours financier	Instance d'attribution	Année de financement	Montant du financement (en FCFA)
1.	Participation à la mission d'observation et d'imprégnation des expériences françaises en matière de coopération internationale à Paris	DG	2012	3 518 000
2.	Construction de l'Hôtel de Ville	CCFF	2016	264 814 950
3.	Participation au Salon des Mandataires au Royaume de Belgique	DG	2016	3 000 000
4.	Voyage de coopération en HOLLANDE	DG	2017	3 000 000
TOTAL				274 332 950

Source : Observatoire de Développement Local Gilbert BIWOLE-FEICOM

Centre

MBALMAYO

Cette Commune a bénéficié de 18 concours financiers d'un montant total de **1 003 005 903 FCFA**, soit 2,2% en valeur relative de l'ensemble des financements de la Région.

Tableau 72 : Projets financés par le FEICOM dans la Commune de MBALMAYO de janvier 2006 à Juin 2020

N°	Objet du concours financier	Instance d'attribution	Année de financement	Montant du financement (en FCFA)
1.	Bitumage des routes	DG	2006	16 396 738
2.	Bitumage des routes	DG	2006	25 000 000
3.	Participation au Forum des villes contre la pauvreté à Athènes 2008	DG	2008	2 250 000
4.	Participation du Maire à la mission économique au Canada du 18 au 20 juin 2008	DG	2008	3 500 000
5.	Électrification (ligne MT/BT (10km) et réseau BT (2km))	CCFF	2009	161 807 785
6.	Construction de 08 puits équipés de PMH	CCFF	2009	62 292 440
7.	Participation au Forum annuel des investissements sur la finance et les projets à Atlanta	DG	2009	4 000 000
8.	Finition de l'hôtel de ville	CCFF	2010	29 000 000
9.	Construction de l'Hôtel de ville (paiement des factures)	CCFF	2010	67 475 156
10.	Prise de participation dans le capital du projet de l'unité de transformation de cacao FAPAM INDUSTRY SA	CCFF	2012	165 000 000
11.	Prise de participation dans le capital du projet de l'unité de transformation de cacao FAPAM INDUSTRY SA (Phase II)	DG	2012	105 000 000
12.	Prise de participation dans le capital du projet de l'unité de transformation de cacao FAPAM INDUSTRY SA (Phase II)	DG	2012	30 000 000
13.	Électrification (ligne MT/BT (10km) et réseau BT (2km))	CCFF	2013	40 270 767
14.	Participation au 7è sommet des Africités à Johannesburg en Afrique du Sud	DG	2015	2 200 000
15.	Contribution financière au PDFVM avec la KFW	CCFF_PDFVM	2016	97 000 000
16.	Visite des étangs piscicoles et des installations aquacoles à NANCY	DG	2016	3 500 000
17.	Installation de 250 lampadaires photovoltaïques	CCFF	2017	162 105 000
18.	Microprojets en partenariat avec le PNDP	DG	2018	26 208 017
TOTAL				1 003 005 903

Source : Observatoire de Développement Local Gilbert BIWOLE-FEICOM

Centre

MBANDJOCK

Cette Commune a bénéficié d'un (01) concours financier d'un montant total de **299 411 121 FCFA**, soit 0,6 % en valeur relative de l'ensemble des financements de la Région.

Tableau 73 : Projets financés par le FEICOM dans la Commune de MBANDJOCK de janvier 2006 à Juin 2020

N°	Objet du concours financier	Instance d'attribution	Année de financement	Montant du financement (en FCFA)
1	Construction de l'hôtel de ville	CCFF	2016	299 411 121
TOTAL				299 411 121

Source : Observatoire de Développement Local Gilbert BIWOLE-FEICOM

MBANGASSINA

Cette Commune a bénéficié de 05 concours financiers d'un montant total de **485 005 516 FCFA**, soit 1,0% en valeur relative de l'ensemble des financements de la Région.

Tableau 74 : Projets financés par le FEICOM dans la Commune de MBANGASSINA de janvier 2006 à Juin 2020

N°	Objet du concours financier	Instance d'attribution	Année de financement	Montant du financement (en FCFA)
1.	Électrification rurale en partenariat avec le PNDP	DG	2006	3 750 000
2.	Acquisition d'un véhicule pick up double cabine 4x4	CCFF	2009	20 000 000
3.	Construction d'un établissement touristique	CCFF	2016	217 255 516
4.	Construction de l'Hôtel de Ville	CCFF	2016	237 000 000
5.	Visite des étangs piscicoles et des installations aquacoles à NANCY	DG	2016	7 000 000
TOTAL				485 005 516

Source : Observatoire de Développement Local Gilbert BIWOLE-FEICOM

Centre

MBANKOMO

Cette Commune a bénéficié de 04 concours financiers d'un montant total de **293 700 000 FCFA**, soit 0,6% en valeur relative de l'ensemble des financements de la Région.

Tableau 75 : Projets financés par le FEICOM dans la Commune de MBANKOMO de janvier 2006 à Juin 2020

N°	Objet du concours financier	Instance d'attribution	Année de financement	Montant du financement (en FCFA)
1.	Participation au séminaire de renforcement des capacités à Paris du 26 au 31 Mars 2012	DG	2012	3 000 000
2.	Voyage d'étude sur les coopératives Agropastorales en France	DG	2014	3 500 000
3.	Construction d'un Centre Commercial	CCFF	2015	285 000 000
4.	Participation au 7è sommet des Africités à Johannesburg en Afrique du Sud	DG	2015	2 200 000
TOTAL				293 700 000

Source : Observatoire de Développement Local Gilbert BIWOLE-FEICOM

MENGANG

Cette Commune a bénéficié de 11 concours financiers d'un montant total de **676 935 453 FCFA**, soit 1,5% en valeur relative de l'ensemble des financements de la Région.

Tableau 76 : Projets financés par le FEICOM dans la Commune de MENGANG de janvier 2006 à Juin 2020

N°	Objet du concours financier	Instance d'attribution	Année de financement	Montant du financement (en FCFA)
1.	Participation au 6ème forum de l'alliance mondiale des villes contre la pauvreté à Athènes	DG	2008	2 250 000
2.	Micro-projets en partenariat avec le PNDP	DG	2008	32 214 016
3.	Finition de l'hôtel de ville	CCFF	2010	90 007 200
4.	Finition de l'hôtel de ville	CCFF	2011	23 458 247
5.	Equipements de l'hôtel de ville	DG	2011	13 908 141
6.	Construction de 02 hangars	CCFF	2015	51 249 330
7.	Réhabilitation SCANWATER et extension du réseau D'AEP au centre-ville et dans les localités périphériques	CCFF	2015	53 902 033
8.	Construction des infrastructures d'accompagnement du marché de Koundou	CCFF	2016	29 858 683
9.	Acquisition d'un véhicule pick up double cabine 4x4	DG	2017	25 000 000

Centre

N°	Objet du concours financier	Instance d'attribution	Année de financement	Montant du financement (en FCFA)
10.	Construction de 12 unités de logements	PCCM	2017	226 800 000
11.	Eclairage public de la voirie municipale	CCFF	2019	128 287 803
TOTAL				676 935 453

Source : Observatoire de Développement Local Gilbert BIWOLE-FEICOM

MENGUEME

Cette Commune a bénéficié de 15 concours financiers d'un montant total de **576 801 087 FCFA**, soit 1,2 % en valeur relative de l'ensemble des financements de la Région.

Tableau 77 : Projets financés par le FEICOM dans la Commune de MENGUEME de janvier 2006 à Juin 2020

N°	Objet du concours financier	Instance d'attribution	Année de financement	Montant du financement (en FCFA)
1.	Construction d'un bloc du marché et d'un foyer- internat en partenariat avec le PNDP	DG	2006	11 275 670
2.	Projet "Santé Mengueme" En partenariat avec la Commune de STAINS en France	DG	2007	10 000 000
3.	Finitions de l'hôtel de ville	CCFF	2008	61 560 000
4.	Construction de l'Hôtel de Ville	CCFF	2008	70 000 000
5.	Construction de 07 puits équipés de PMH	CCFF	2009	54 115 250
6.	Construction de 8 salles de classe et 8 latrines	CCFF	2010	103 680 000
7.	Construction de 07 puits équipés de PMH	CCFF	2011	2 360 167
8.	Construction de sept (07) puits équipés de PMH	CCFF	2011	54 000 000
9.	Construction de six (06) salles de classe et 03 latrines	CCFF	2011	72 900 000
10.	Électrification rurale (phase 1) (5,7 KM)	CCFF	2011	85 000 000
11.	Construction de 15 puits en partenariat avec MANOS UNIDAS	DG	2011	10 660 000
12.	Études architecturales de l'Hôtel de ville	DG	2011	4 850 000
13.	Création d'une cacaoyère	DG	2012	30 000 000
14.	Voyage de coopération en Espagne	DG	2017	3 200 000
15.	Voyage d'étude du Maire en Allemagne	DG	2017	3 200 000
TOTAL				576 801 087

Source : Observatoire de Développement Local Gilbert BIWOLE-FEICOM

Centre

MESSONDO

Cette Commune a bénéficié de 07 concours financiers d'un montant total de **916 932 820 FCFA**, soit 2,0% en valeur relative de l'ensemble des financements de la Région.

Tableau 78 : Projets financés par le FEICOM dans la Commune de MESSONDO de janvier 2006 à Juin 2020

N°	Objet du concours financier	Instance d'attribution	Année de financement	Montant du financement (en FCFA)
1.	Construction de 05 forages équipés de PMH	CCFF	2009	48 021 975
2.	Aménagement et exploitation de la forêt communale	CCFF	2009	80 250 000
3.	Construction de l'hôtel de ville	CCFF	2012	180 000 000
4.	Construction de 15 forages équipés de PMH	CCFF	2018	153 459 274
5.	Construction de l'hôtel de ville	CCFF	2018	22 932 051
6.	Acquisition d'un véhicule pick up double cabine 4x4	DG	2018	25 000 000
7.	Construction de 30 unités de logements individuels	PCCM	2019	407 269 520
TOTAL				916 932 820

Source : Observatoire de Développement Local Gilbert BIWOLE-FEICOM

MFOU

Cette Commune a bénéficié de 07 concours financiers d'un montant total de **582 445 035 FCFA**, soit 1,3% en valeur relative de l'ensemble des financements de la Région.

Tableau 79 : Projets financés par le FEICOM dans la Commune de MFOU de janvier 2006 à Juin 2020

N°	Objet du concours financier	Instance d'attribution	Année de financement	Montant du financement (en FCFA)
1.	Électrification rurale en partenariat avec le PNDP	DG	2006	3 750 000
2.	Construction de 05 puits équipés de PMH	DG	2006	30 000 000
3.	Acquisition de terrain	CCFF	2010	50 000 000
4.	Construction et réhabilitation d'un réseau électrique (MT 4,45 km, BT 5,35 km)	CCFF	2011	160 072 535
5.	Acquisition d'un véhicule pick up double cabine 4x4	DG	2014	24 648 500

Centre

N°	Objet du concours financier	Instance d'attribution	Année de financement	Montant du financement (en FCFA)
6.	Eclairage public par panneaux solaire de la ville	CCFF	2015	244 374 000
7.	Contrepartie Communale au projet Construction de 03 ouvrages d'art (pont sur la Mefou et 02 dalots)	CCFF	2020	69 600 000
TOTAL				582 445 035

Source : Observatoire de Développement Local Gilbert BIWOLE-FEICOM

MINTA

Cette Commune a bénéficié de 05 concours financiers d'un montant total de **386 750 000 FCFA**, soit 0,8% en valeur relative de l'ensemble des financements de la Région.

Tableau 80 : Projets financés par le FEICOM dans la Commune de MINTA de janvier 2006 à Juin 2020

N°	Objet du concours financier	Instance d'attribution	Année de financement	Montant du financement (en FCFA)
1.	Construction de l'hôtel de ville	DG	2006	150 000 000
2.	Construction de huit forages équipés de PMH en partenariat avec le PNDP	DG	2006	3 750 000
3.	Équipement de l'Hôtel de ville de Minta	DG	2009	10 000 000
4.	Construction d'une auberge municipale comprenant 23 chambres de 20m2 avec douches internes, un hall d'entrée de 27.m2, 1 cuisine de 25 m2, 80 m2 de circulation, un restaurant/salle de cérémonie de 150 m2	CCFF	2015	200 000 000
5.	Acquisition d'un véhicule pick up double cabine 4x4	DG	2018	23 000 000
TOTAL				386 750 000

Source : Observatoire de Développement Local Gilbert BIWOLE-FEICOM

Centre

MONATELE

Cette Commune a bénéficié de 06 concours financiers d'un montant total de **620 600 482 FCFA**, soit 1,3% en valeur relative de l'ensemble des financements de la Région.

Tableau 81 : Projets financés par le FEICOM dans la Commune de MONATELE de janvier 2006 à Juin 2020

N°	Objet du concours financier	Instance d'attribution	Année de financement	Montant du financement (en FCFA)
1.	Construction de l'hôtel de ville	CCFF	2009	170 000 000
2.	Construction de l'Hôtel de Ville PHASE 2	CCFF	2011	171 408 900
3.	Participation au séminaire de renforcement des capacités à Paris du 26 au 31 Mars 2012	DG	2012	3 000 000
4.	Avenant pour finition de l'hôtel de ville de MONATELE	CCFF	2015	21 600 000
5.	Achèvement des travaux de l'hôtel de ville	CCFF	2017	187 778 089
6.	Équipement de l'hôtel de ville	CCFF	2019	66 813 493
TOTAL				620 600 482

Source : Observatoire de Développement Local Gilbert BIWOLE-FEICOM

NANGA-EBOKO

Cette Commune a bénéficié de 12 concours financiers d'un montant total de **337 420 000 FCFA**, soit 0,7% en valeur relative de l'ensemble des financements de la Région.

Tableau 82 : Projets financés par le FEICOM dans la Commune de NANGA-EBOKO de janvier 2006 à Juin 2020

N°	Objet du concours financier	Instance d'attribution	Année de financement	Montant du financement (en FCFA)
1	Participation aux Africités 4, Nairobi 2006	DG	2006	3 000 000
2	Tenue du conseil municipal	DG	2007	3 000 000
3	Construction de l'Hôtel de Ville	CCFF	2008	170 000 000
4	Construction d'une salle de classe à Ekanga	CCFF	2011	8 640 000
5	Construction de 2 salles de classe à lembe et Ndongouk	CCFF	2011	17 280 000
6	Construction d'un puits équipé en PMH à nang mana	CCFF	2011	8 640 000

Centre

N°	Objet du concours financier	Instance d'attribution	Année de financement	Montant du financement (en FCFA)
7	Construction de l'Hôtel de Ville	CCFF	2012	31 000 000
8	Participation aux rencontres de coopération décentralisée des Communes en France	DG	2014	3 480 000
9	Construction de deux (02) blocs de deux (02) salles de classe au CES de BIBDA et DEA	CCFF	2015	39 000 000
10	Acquisition d'un véhicule pick up double cabine 4x4	DG	2015	24 180 000
11	Participation au 7è sommet des Africités à Johannesburg en Afrique du Sud	DG	2015	2 200 000
12	Équipement de l'hôtel de ville	DG	2015	27 000 000
TOTAL				337 420 000

Source : Observatoire de Développement Local Gilbert BIWOLE-FEICOM

NDIKINIMEKI

Cette Commune a bénéficié de 20 concours financiers d'un montant total de **1 180 624 650 FCFA**, soit 2,5% en valeur relative de l'ensemble des financements de la Région.

Tableau 83 : Projets financés par le FEICOM dans la Commune de NDIKINIMEKI de janvier 2006 à Juin 2020

N°	Objet du concours financier	Instance d'attribution	Année de financement	Montant du financement (en FCFA)
1	Participation aux Africités 4, Nairobi 2006	DG	2006	5 200 000
2	Construction de l'hôtel de ville	DG	2006	3 500 000
3	Construction de l'hôtel de ville	DG	2009	4 380 000
4	Équipement Hôtel de ville	DG	2010	5 850 000
5	Finitions du marché municipal	CCFF	2010	12 000 000
6	construction de 16 salles de classe et 08 latrines	CCFF	2010	15 000 000
7	Construction d'un réseau électrique (Phase I)	CCFF	2010	64 800 000
8	Construction de 06 forages équipés de PMH	CCFF	2011	74 520 000
9	Aménagement ancienne mairie en bibliothèque	CCFF	2011	75 600 000
10	Microprojets en partenariat avec le PNDP	DG	2012	3 000 000
11	Extension du réseau électrique (phase 2)	CCFF	2012	123 192 064
12	Finitions du marché municipal	CCFF	2012	144 720 000
13	Voyage de coopération en Chine	DG	2015	224 700 000

Centre

N°	Objet du concours financier	Instance d'attribution	Année de financement	Montant du financement (en FCFA)
14	Voyage de coopération en France	DG	2016	30 000 000
15	Visite de travail à INBAR en Chine	DG	2017	29 743 639
16	Microprojets en partenariat avec le PNDP	DG	2018	97 858 947
17	Acquisition d'un véhicule pick up double cabine 4x4	DG	2018	25 000 000
18	Eclairage public de la ville de NdiKinimeki par 115 lampadaires solaires	CCFF	2018	196 880 000
19	Cautions de garantie pour la mise en œuvre des activités de reboisement sur subvention de l'Association des Communes forestières du Cameroun (ACFCAM)	DG	2019	19 680 000
20	Aménagement et équipement de la bibliothèque municipale	DG	2019	25 000 000
TOTAL				1 180 624 650

Source : Observatoire de Développement Local Gilbert BIWOLE-FEICOM

NGAMBE-TIKAR

Cette Commune a bénéficié de 07 concours financiers d'un montant total de **472 645 301 FCFA**, soit 1,0% en valeur relative de l'ensemble des financements de la Région.

Tableau 84 : Projets financés par le FEICOM dans la Commune de NGAMBE-TIKAR de janvier 2006 à Juin 2020

N°	Objet du concours financier	Instance d'attribution	Année de financement	Montant du financement (en FCFA)
1	Construction trois (03) blocs de deux (02) salles de classe et trois (03) latrines	CCFF	2011	75 000 000
2	Construction de 10 forages équipés de PMH	CCFF	2011	107 000 000
3	Construction de l'hôtel de ville	CCFF	2015	215 097 486
4	Paiement des arriérés des salaires	DG	2017	9 873 728
5	Paiement des arriérés des charges sociales du personnel communal	DG	2017	11 280 558
6	Construction de l'hôtel de ville	CCFF	2018	32 798 248
7	Arriérés de salaires et traitement du personnel communal	DG	2019	21 595 281
TOTAL				472 645 301

Source : Observatoire de Développement Local Gilbert BIWOLE-FEICOM

Centre

NGOG MAPUBI

Cette Commune a bénéficié de 05 concours financiers d'un montant total de **594 378 410 FCFA**, soit 1,3% en valeur relative de l'ensemble des financements de la Région.

Tableau 85 : Projets financés par le FEICOM dans la Commune de NGOG-MAPUBI de janvier 2006 à Juin 2020

N°	Objet du concours financier	Instance d'attribution	Année de financement	Montant du financement (en FCFA)
1.	Construction de boutique à BOUBNYEBEL	CCFF	2010	132 286 082
2.	Construction de 100 boutiques au marché de Boumnyebel (phase 2)	CCFF	2012	410 400 000
3.	Construction d'un forage équipé de PMH	CCFF	2012	9 000 000
4.	Construction de 100 boutiques au marché de Boumnyebel (avenant à la phase 2)	CCFF	2015	40 492 328
5.	Participation au 7è sommet des Africités à Johannesburg en Afrique du Sud	DG	2015	2 200 000
TOTAL				594 378 410

Source : Observatoire de Développement Local Gilbert BIWOLE-FEICOM

NGOMEDZAP

Cette Commune a bénéficié de 16 concours financiers d'un montant total de **1 191 726 751 FCFA**, soit 2,6% en valeur relative de l'ensemble des financements de la Région.

Tableau 86 : Projets financés par le FEICOM dans la Commune de NGOMEDZAP de janvier 2006 à Juin 2020

N°	Objet du concours financier	Instance d'attribution	Année de financement	Montant du financement (en FCFA)
1.	Construction de 04 forages équipés de PMH	DG	2006	44 000 000
2.	Construction d'un réseau d'AEP	CCFF	2008	130 631 796
3.	Construction du marché de vivres	CCFF	2011	115 404 856
4.	Construction d'une gare routière	CCFF	2011	124 406 630
5.	Construction d'une gare routière phase II	CCFF	2012	22 323 780
6.	Microprojets en partenariat avec le PNDP	DG	2012	7 000 000
7.	finition du réseau d'AEP	CCFF	2013	118 627 477

Centre

N°	Objet du concours financier	Instance d'attribution	Année de financement	Montant du financement (en FCFA)
8.	Finitions du marché de vivres	CCFF	2013	91 800 000
9.	Voyage d'étude sur les coopératives Agropastorales en France	DG	2014	3 500 000
10.	Aménagement des VRD à l'hôtel de ville	CCFF	2015	30 000 000
11.	Voyage de coopération en France	DG	2015	3 000 000
12.	Construction de l'Hôtel de ville	CCFF	2016	250 000 000
13.	Avenant Construction Hôtel de ville	CCFF	2018	70 331 580
14.	Équipement de l'hôtel de ville	CCFF	2019	35 700 632
15.	Construction de la clôture et aménagement des VRD de l'HDV	CCFF	2019	84 250 000
16.	Construction de l'Hôtel de Ville (Finalisation des VRD)	CCFF	2020	60 750 000
TOTAL				1 191 726 751

Source : Observatoire de Développement Local Gilbert BIWOLE-FEICOM

NGORO

Cette Commune a bénéficié de 04 concours financiers d'un montant total de **537 488 541 FCFA**, soit 1,2% en valeur relative de l'ensemble des financements de la Région.

Tableau 87 : Projets financés par le FEICOM dans la Commune de NGORO de janvier 2006 à Juin 2020

N°	Objet du concours financier	Instance d'attribution	Année de financement	Montant du financement (en FCFA)
1	Construction de l'hôtel de ville	CCFF	2015	188 638 541
2	Extension du réseau électrique (ligne triphasée 0,6 km ; BT 6,3 km)	CCFF	2012	172 500 000
3	Construction de 5 forages équipés de PMH	CCFF	2011	53 500 000
4	Construction 05 blocs de 2 salles de classe et 05 latrines	CCFF	2011	122 850 000
TOTAL				537 488 541

Source : Observatoire de Développement Local Gilbert BIWOLE-FEICOM

Centre

NGOUMOU

Cette Commune a bénéficié de 13 concours financiers d'un montant total de **1 224 620 181 FCFA**, soit 2,6% en valeur relative de l'ensemble des financements de la Région.

Tableau 88 : Projets financés par le FEICOM dans la Commune de NGOUMOU de janvier 2006 à Juin 2020

N°	Objet du concours financier	Instance d'attribution	Année de financement	Montant du financement (en FCFA)
1	Construction centre commercial en partenariat avec le PNDP	DG	2006	11 250 000
2	Construction d'un Palais des congrès	DG	2006	32 053 929
3	Travaux de Finition du Palais des Congrès	CCFF	2008	78 000 000
4	Travaux d'assainissement en partenariat avec la BAD	DG	2011	33 862 999
5	Équipement du palais des congrès	CCFF	2011	66 885 817
6	Travaux de Finition du Palais des Congrès	CCFF	2011	23 324 262
7	Aménagement des espaces extérieurs du palais de congrès	CCFF	2011	61 640 292
8	Création d'un lotissement communal phase I	CCFF	2012	100 000 000
9	Lotissement phase II	CCFF	2014	253 000 000
10	Équipement du palais des congrès	CCFF	2015	63 558 882
11	Construction de 28 unités de logements individuels	PCCM	2015	495 044 000
12	Quote-part communale pour le reprofilage de la route NGON OVANGOUL avec le PNDP	DG	2018	6 000 000
TOTAL				1 224 620 181

Source : Observatoire de Développement Local Gilbert BIWOLE-FEICOM

Centre

NGUIBASSAL

Cette Commune a bénéficié de 11 concours financiers d'un montant total de **1 056 467 778 FCFA**, soit 2,3% en valeur relative de l'ensemble des financements de la Région.

Tableau 89 : Projets financés par le FEICOM dans la Commune de NGUIBASSAL de janvier 2006 à Juin 2020

N°	Objet du concours financier	Instance d'attribution	Année de financement	Montant du financement (en FCFA)
1.	Construction de l'Hôtel de Ville	CCFF	2008	30 000 000
2.	Finition de l'hôtel de ville	DG	2009	40 000 000
3.	Extension du réseau électrique dans certains villages (MT 11,11km, BT à, 22KM)	CCFF	2010	275 000 000
4.	Participation au séminaire de renforcement des capacités à Paris du 26 au 31 Mars 2012	DG	2012	3 000 000
5.	Travaux supplémentaires d'extension du réseau électrique dans certains villages	CCFF	2014	82 499 921
6.	Extension du réseau électrique dans certains villages (MT 11,11km, BT à, 22KM)	CCFF	2014	82 499 921
7.	Participation au 7è sommet des Africités à Johannesburg en Afrique du Sud	DG	2015	2 200 000
8.	Voyage de coopération en France	DG	2015	3 500 000
9.	Construction de 13 unités de logements individuels	PCCM	2015	287 061 500
10.	Acquisition d'un véhicule pick up double cabine 4x4	DG	2017	25 000 000
11.	Construction routes et ponts	CCFF	2018	225 706 436
TOTAL				1 056 467 778

Source : Observatoire de Développement Local Gilbert BIWOLE-FEICOM

Centre

NITOUKOU

Cette Commune a bénéficié de 05 concours financiers d'un montant total de **240 838 588 FCFA**, soit 0,5% en valeur relative de l'ensemble des financements de la Région.

Tableau 90 : Projets financés par le FEICOM dans la Commune de NITOUKOU de janvier 2006 à Juin 2020

N°	Objet du concours financier	Instance d'attribution	Année de financement	Montant du financement (en FCFA)
1.	Aménagement de la route Nebatoum-Nebassel-Ndosongnden- Ihouk	DG	2006	71 933 985
2.	Aménagement de la route Nebatoum-Nebassel-Ndosongnden- Ihouk (avenant)	DG	2007	21 487 642
3.	Construction de l'Hôtel de Ville (PACARF)	CCFF	2010	96 572 705
4.	Construction d'un hôtel de ville phase II	CCFF	2011	30 000 000
5.	Avenant aux travaux de construction de l'hôtel de ville	CCFF	2019	20 844 256
TOTAL				240 838 588

Source : Observatoire de Développement Local Gilbert BIWOLE-FEICOM

NKOLAFAMBA

Cette Commune a bénéficié de 05 concours financiers d'un montant total de **299 782 200 FCFA**, soit 0,6% en valeur relative de l'ensemble des financements de la Région.

Tableau 91 : Projets financés par le FEICOM dans la Commune de NKOLAFAMBA de janvier 2006 à Juin 2020

N°	Objet du concours financier	Instance d'attribution	Année de financement	Montant du financement (en FCFA)
1	Construction d'une tribune avec parking dans le centre administratif	CCFF	2018	61 000 000
2	Construction de l'hôtel de ville	CCFF	2013	21 672 200
3	Construction de 15 puits en partenariat avec MANOS UNIDAS	CCFF	2011	10 660 000
4	Construction de l'hôtel de ville	CCFF	2011	205 200 000
5	Tenue du conseil municipal	DG	2007	1 250 000
TOTAL				299 782 200

Source : Observatoire de Développement Local Gilbert BIWOLE-FEICOM

Centre

NKOLMETET

Cette Commune a bénéficié de 05 concours financiers d'un montant total de **374 540 091 FCFA**, soit 0,8% en valeur relative de l'ensemble des financements de la Région.

Tableau 92 : Projets financés par le FEICOM dans la Commune de NKOLMETET de janvier 2006 à Juin 2020

N°	Objet du concours financier	Instance d'attribution	Année de financement	Montant du financement (en FCFA)
1	Acquisition d'un véhicule pick up double cabine 4x4	DG	2017	25 000 000
2	Microprojets en partenariat avec le PNDP	DG	2012	4 810 000
3	Extension du réseau électrique (MT: 10,08km et MT/ BT:9,60 km, BT: 4,70 km)	CCFF	2012	18 038 356
4	Construction de 10 puits équipés de PMH	CCFF	2011	83 160 000
5	Extension du réseau électrique (MT: 10,08km et MT/ BT:9,60 km, BT: 4,70 km)	CCFF	2010	243 531 735
TOTAL				374 540 091

Source : Observatoire de Développement Local Gilbert BIWOLE-FEICOM

NKOTENG

Cette Commune a bénéficié de 07 concours financiers d'un montant total de **1 162 812 014 FCFA**, soit 2,5% en valeur relative de l'ensemble des financements de la Région.

Tableau 93 : Projets financés par le FEICOM dans la Commune de NKOTENG de janvier 2006 à Juin 2020

N°	Objet du concours financier	Instance d'attribution	Année de financement	Montant du financement (en FCFA)
1.	Construction de 12 forages équipés de PMH	DG	2006	98 000 000
2.	Construction de l'Hôtel de Ville	CCFF	2008	170 000 000
3.	Extension du réseau électrique de certains villages (MT 12,317 km et BT 5,566 km)	CCFF	2009	123 050 000
4.	Projet d'AEP en partenariat avec l'Union européenne	CCFF	2011	48 732 280
5.	Projet d'AEP, Hygiène Assainissement (AEPHA) en partenariat avec l'Union européenne	DG	2011	30 000 000
6.	Extension du réseau électrique de certains villages (MT 12,317 km et BT 5,566 km)	CCFF	2013	93 029 734

Centre

N°	Objet du concours financier	Instance d'attribution	Année de financement	Montant du financement (en FCFA)
7.	Construction d'un réseau d'alimentation en eau potable	CCFF	2020	600 000 000
TOTAL				1 162 812 014

Source : Observatoire de Développement Local Gilbert BIWOLE-FEICOM

NSEM

Cette Commune a bénéficié de 05 concours financiers d'un montant total de **249 596 179 FCFA**, soit 0,5% en valeur relative de l'ensemble des financements de la Région.

Tableau 94 : Projets financés par le FEICOM dans la Commune de NSEM de janvier 2006 à Juin 2020

N°	Objet du concours financier	Instance d'attribution	Année de financement	Montant du financement (en FCFA)
1.	Construction de 15 puits équipés de PMH	CCFF	2009	115 946 179
2.	Construction de l'hôtel de ville (PACARF)	CCFF	2010	100 000 000
3.	Acquisition d'un véhicule pick up double cabine 4x4	DG	2016	23 250 000
4.	Cofinancement PCD avec le PNDP	DG	2017	5 200 000
5.	Contrepartie communale dans le cadre de la convention de cofinancement du PCD	DG	2018	5 200 000
TOTAL				249 596 179

Source : Observatoire de Développement Local Gilbert BIWOLE-FEICOM

Centre

NTUI

Cette Commune a bénéficié de 05 concours financiers d'un montant total de **508 763 453 FCFA**, soit 1,1% en valeur relative de l'ensemble des financements de la Région.

Tableau 95 : Projets financés par le FEICOM dans la Commune de NTUI de 2006 à Juin 2020

N°	Objet du concours financier	Instance d'attribution	Année de financement	Montant du financement (en FCFA)
1.	Branchement électrique de l'AEP	DG	2006	3 405 600
2.	Réhabilitation d'un réseau d'AEP	CCFF	2009	96 300 000
3.	Construction de l'hôtel de ville	CCFF	2015	298 274 659
4.	Acquisition d'un véhicule pick up double cabine 4x4	DG	2015	23 000 000
5.	Avenant Construction Hôtel de ville	CCFF	2018	87 783 194
TOTAL				508 763 453

Source : Observatoire de Développement Local Gilbert BIWOLE-FEICOM

OBALA

Cette Commune a bénéficié de 13 concours financiers d'un montant total de **916 854 070 FCFA**, soit 2,0% en valeur relative de l'ensemble des financements de la Région.

Tableau 96 : Projets financés par le FEICOM dans la Commune d'OBALA de 2006 à Juin 2020

N°	Objet du concours financier	Instance d'attribution	Année de financement	Montant du financement (en FCFA)
1.	Participation aux Africités 4, Nairobi 2006	DG	2006	3 000 000
2.	Construction de (04) AEP	DG	2006	40 000 000
3.	Construction du marché de vivres d'Obala	DG	2006	85 486 121
4.	Construction du marché de vivres d'Obala	DG	2007	17 834 682
5.	Finition du marché	CCFF	2008	132 000 000
6.	Participation à la mission économique au Canada en juin 2008	DG	2008	3 500 000
7.	Construction d'un centre multimédia	CCFF	2009	385 000 000

Centre

N°	Objet du concours financier	Instance d'attribution	Année de financement	Montant du financement (en FCFA)
8.	Construction d'un centre multimédia	CCFF	2012	68 430 862
9.	Formation sur la gouvernance financière et la recherche des financements à Montréal au CANADA	DG	2014	5 000 000
10.	Acquisition d'un véhicule pick up double cabine 4x4	DG	2015	25 000 000
11.	Contribution financière au PDFVM avec la KFW	CCFF_PDFVM	2016	38 657 472
12.	Mission Agroéconomique à Montréal au CANADA	DG	2017	4 140 000
13.	construction de 03 mini réseaux d'AEP	CCFF	2018	108 804 933
TOTAL				916 854 070

Source : Observatoire de Développement Local Gilbert BIWOLE-FEICOM

OKOLA

Cette Commune a bénéficié de 13 concours financiers d'un montant total de **679 332 396 FCFA**, soit 1,5% en valeur relative de l'ensemble des financements de la Région.

Tableau 97 : Projets financés par le FEICOM dans la Commune d'OKOLA de janvier 2006 à Juin 2020

N°	Objet du concours financier	Instance d'attribution	Année de financement	Montant du financement (en FCFA)
1.	Achat d'instruments de musique pour la Fanfare municipale	DG	2006	15 000 000
2.	Equipement de la maison de la culture	DG	2006	20 000 000
3.	Construction de 08 puits équipés de PMH et d'un réseau d'AEP	DG	2006	70 000 000
4.	Construction de 08 puits équipés de PMH et d'un réseau d'AEP	DG	2007	19 204 200
5.	Extension du réseau électrique (MT mono 6,15 KM et BT mono 3km)	CCFF	2008	110 000 000
6.	Extension réseau électrique (MT 12 km; BT 5 km)	CCFF	2011	159 753 973
7.	Construction de l'Hôtel de ville + Avenant	CCFF	2011	162 000 000
8.	Transformation de l'Hôtel de ville en auberge municipale	CCFF	2011	54 000 000
9.	Microprojets en partenariat avec le PNDP	DG	2012	9 188 087
10.	Électrification du village NKOLENYNG-YEGASSI	DG	2013	29 960 000
11.	Construction de l'Hôtel de ville + Avenant	CCFF	2014	26 236 136
12.	Participation au 7è sommet des Africités à Johannesburg en Afrique du Sud	DG	2015	2 200 000

Centre

N°	Objet du concours financier	Instance d'attribution	Année de financement	Montant du financement (en FCFA)
13.	Participation au sommet Africités à Marrakech au Maroc	DG	2018	1 790 000
TOTAL				679 332 396

Source : Observatoire de Développement Local Gilbert BIWOLE-FEICOM

OLANGUINA

Cette Commune a bénéficié de 04 concours financiers d'un montant total de **175 830 205 FCFA**, soit 0,4% en valeur relative de l'ensemble des financements de la Région.

Tableau 98 : Projets financés par le FEICOM dans la Commune d'OLANGUINA de janvier 2006 à Juin 2020

N°	Objet du concours financier	Instance d'attribution	Année de financement	Montant du financement (en FCFA)
1.	Électrification rurale en partenariat avec le PNDP	DG	2006	3 750 000
2.	Construction de l'Hôtel de ville (PACARF)	CCFF	2011	150 012 000
3.	Acquisition d'un véhicule pick up double cabine 4x4	DG	2014	11 000 000
4.	Microprojets en partenariat avec le PNDP	DG	2017	11 068 205
TOTAL				175 830 205

Source : Observatoire de Développement Local Gilbert BIWOLE-FEICOM

Centre

OMBESSA

Cette Commune a bénéficié de 07 concours financiers d'un montant total de **787 569 317 FCFA**, soit 1,7% en valeur relative de l'ensemble des financements de la Région.

Tableau 99 : Projets financés par le FEICOM dans la Commune d'OMBESSA de janvier 2006 à Juin 2020

N°	Objet du concours financier	Instance d'attribution	Année de financement	Montant du financement (en FCFA)
1.	Micro-projets en partenariat avec le PNDP	DG	2006	13 059 067
2.	Construction de 15 puits équipés de PMH	CCFF	2009	121 270 574
3.	Extension du réseau électrique (Ligne MT 2,3 km, MT/BT 4,1 km, Transformateur 25 KVA)	CCFF	2009	91 124 426
4.	Construction de 15 puits équipés de PMH	CCFF	2012	32 665 250
5.	Participation au 7 ^e sommet des Africités à Johannesburg en Afrique du Sud	DG	2015	2 200 000
6.	Acquisition d'un véhicule pick up double cabine 4x4	DG	2016	23 750 000
7.	Construction d'un marché	CCFF	2018	503 500 000
TOTAL				787 569 317

Source : Observatoire de Développement Local Gilbert BIWOLE-FEICOM

SA'A

Cette Commune a bénéficié de 03 concours financiers d'un montant total de **196 097 268 FCFA**, soit 0,4% en valeur relative de l'ensemble des financements de la Région.

Tableau 100 : Projets financés par le FEICOM dans la Commune de SA'A de janvier 2006 à Juin 2020

N°	Objet du concours financier	Instance d'attribution	Année de financement	Montant du financement (en FCFA)
1	Paiements arriérés de salaires, des cotisations sociales et reprofilage d'une route rurale	DG	2006	33 000 000
2	Extension du réseau électrique de 13,145 km	CCFF	2009	128 439 235
3	Extension du réseau électrique de 13,145 km (avenant)	CCFF	2010	34 658 033
TOTAL				196 097 268

Source : Observatoire de Développement Local Gilbert BIWOLE-FEICOM

Centre

SOA

Cette Commune a bénéficié de 06 concours financiers d'un montant total de **825 017 739 FCFA**, soit 1,8% en valeur relative de l'ensemble des financements de la Région.

Tableau 101 : Projets financés par le FEICOM dans la Commune de SOA de janvier 2006 à Juin 2020

N°	Objet du concours financier	Instance d'attribution	Année de financement	Montant du financement (en FCFA)
1	Participation aux Africités 4, Nairobi 2006	DG	2006	2 200 000
2	Extension du réseau électrique (MT 18,75 km, BT 9,855 km)	CCFF	2009	215 979 500
3	Participation au 7è sommet des Africités à Johannesburg en Afrique du Sud	DG	2015	300 000 000
4	Construction de l'hôtel de ville	CCFF	2016	3 000 000
5	Equipement de l'Hôtel de Ville en matériel et mobilier de bureau	CCFF	2020	113 838 239
6	Achèvement des travaux de construction de l'HDV	CCFF	2020	190 000 000
TOTAL				825 017 739

Source : Observatoire de Développement Local Gilbert BIWOLE-FEICOM

YAOUNDÉ I

Cette Commune a bénéficié de 16 concours financiers d'un montant total de **1 952 706 650 FCFA**, soit 4,2% en valeur relative de l'ensemble des financements de la Région.

Tableau 102 : Projets financés par le FEICOM dans la Commune de YAOUNDÉ I de janvier 2006 à Juin 2020

N°	Objet du concours financier	Instance d'attribution	Année de financement	Montant du financement (en FCFA)
1.	Participation aux Africités 4, Nairobi 2006	DG	2006	3 000 000
2.	Paiement arriérés salaires du personnel et loyer immeuble	DG	2006	40 000 000
3.	Participation au CGLU en Corée du Sud 2007	DG	2007	3 500 000
4.	Participation au 6ème forum de l'alliance des villes à Athènes 2008	DG	2008	2 250 000
5.	Participation aux journées européennes de développement à Strasbourg	DG	2008	3 000 000
6.	Participation la mission économique au Canada du 18 au 20 juin 2008	DG	2008	3 500 000

Centre

N°	Objet du concours financier	Instance d'attribution	Année de financement	Montant du financement (en FCFA)
7.	Acquisition d'une parcelle de terrain	DG	2010	10 000 000
8.	Construction de l'Hôtel de ville (phase I)	CCFF	2011	587 071 561
9.	Construction d'un réseau AEP	DG	2011	29 953 514
10.	Construction de l'hôtel de ville (phase 2)	CCFF	2012	393 928 439
11.	Construction de l'hôtel de ville (phase 3)	CCFF	2016	450 000 000
12.	Acquisition d'un (01) véhicule de liaison tout-terrain	CCFF	2016	69 000 000
13.	Revêtement du nouvel immeuble de la Mairie	CCFF	2018	276 740 136
14.	Avenant Construction Hôtel de ville	CCFF	2018	28 071 000
15.	Programme spécial d'enlèvement des ordures ménagères dans les agglomérations	DG	2018	47 545 000
16.	Frais de participation d'un cadre communal à une formation en coaching territorial	DG	2019	5 147 000
TOTAL				1 952 706 650

Source : Observatoire de Développement Local Gilbert BIWOLE-FEICOM

YAOUNDÉ II

Cette Commune a bénéficié de 06 concours financiers d'un montant total de **689 711 000 FCFA**, soit 1,5% en valeur relative de l'ensemble des financements de la Région.

Tableau 103 : Projets financés par le FEICOM dans la Commune de YAOUNDÉ II de janvier 2006 à Juin 2020

N°	Objet du concours financier	Instance d'attribution	Année de financement	Montant du financement (en FCFA)
1.	Participation à la mission économique au Canada du 18 au 20 juin 2008	DG	2008	3 500 000
2.	Construction de l'hôtel de ville	CCFF	2009	498 000 000
3.	Construction de l'hôtel de ville	CCFF	2011	125 000 000
4.	Equipement de l'hôtel de ville	DG	2012	30 000 000
5.	Achat du ciment, gravier et sable pour la fabrication des pavés	DG	2014	2 000 000
6.	Programme spécial d'enlèvement des ordures ménagères dans les agglomérations	DG	2018	31 211 000
TOTAL				689 711 000

Source : Observatoire de Développement Local Gilbert BIWOLE-FEICOM

Centre

YAOUNDÉ III

Cette Commune a bénéficié de 04 concours financiers d'un montant total de **711 290 000 FCFA**, soit 1,5% en valeur relative de l'ensemble des financements de la Région.

Tableau 104 : Projets financés par le FEICOM dans la Commune de YAOUNDÉ III de janvier 2006 à Juin 2020

N°	Objet du concours financier	Instance d'attribution	Année de financement	Montant du financement (en FCFA)
1.	Micro projet (PDUE) en partenariat avec la Banque mondiale	DG	2009	14 000 000
2.	Construction de six (06) forages équipés de PMH	CCFF	2018	112 350 000
3.	Extension de l'hôtel de ville de Yaoundé 3	CCFF	2018	490 000 000
4.	Programme spécial d'enlèvement des ordures ménagères dans les agglomérations	DG	2018	94 940 000
TOTAL				711 290 000

Source : Observatoire de Développement Local Gilbert BIWOLE-FEICOM

YAOUNDÉ IV

Cette Commune a bénéficié de 12 concours financiers d'un montant total de **1 183 249 048 FCFA**, soit 2,6% en valeur relative de l'ensemble des financements de la Région.

Tableau 105 : Projets financés par le FEICOM dans la Commune de YAOUNDÉ IV de janvier 2006 à Juin 2020

N°	Objet du concours financier	Instance d'attribution	Année de financement	Montant du financement (en FCFA)
1	Participation aux Africités 4, Nairobi 2006	DG	2006	3 000 000
2	Construction de l'hôtel de ville	DG	2006	98 899 391
3	Construction de l'hôtel de ville	DG	2007	19 027 826
4	Finition de l'Hôtel de Ville	CCFF	2008	180 000 000
5	Construction de la clôture de l'Hôtel de ville	CCFF	2012	127 357 855
6	Réfection et viabilisation du bâtiment annexe de la Mairie (compte de 4%)	Compte 4%	2014	62 721 153
7	Construction de la clôture de l'Hôtel de ville	CCFF	2014	16 137 790
8	construction de 10 puits équipés de PHM	CCFF	2014	80 622 540
9	Extension Mairie	CCFF	2016	399 471 953

Centre

N°	Objet du concours financier	Instance d'attribution	Année de financement	Montant du financement (en FCFA)
10	Programme spécial d'enlèvement des ordures ménagères dans les agglomérations	DG	2018	60 072 000
11	Réhabilitation d'un tronçon de route en terre au lieu-dit Ebol-Ndzon	DG	2019	30 000 000
12	Avenant aux travaux d'extension de la Mairie	CCFF	2020	105 938 540
TOTAL				1 183 249 048

Source : Observatoire de Développement Local Gilbert BIWOLE-FEICOM

YAOUNDÉ V

Cette Commune a bénéficié de 03 concours financiers d'un montant total de **533 471 000 FCFA**, soit 1,2% en valeur relative de l'ensemble des financements de la Région.

Tableau 106 : Projets financés par le FEICOM dans la Commune de YAOUNDÉ V de janvier 2006 à Juin 2020

N°	Objet du concours financier	Instance d'attribution	Année de financement	Montant du financement (en FCFA)
1	Participation au 7è sommet des Africités à Johannesburg en Afrique du Sud	DG	2015	2 200 000
2	Construction de la Mairie (phase I)	CCFF	2016	500 000 000
3	Programme spécial d'enlèvement des ordures ménagères dans les agglomérations	DG	2018	31 271 000
TOTAL				533 471 000

Source : Observatoire de Développement Local Gilbert BIWOLE-FEICOM

YAOUNDÉ VI

Cette Commune a bénéficié de 08 concours financiers d'un montant total de **966 197 512 FCFA**, soit 2,1% en valeur relative de l'ensemble des financements de la Région.

Tableau 107 : Projets financés par le FEICOM dans la Commune de YAOUNDÉ VI de janvier 2006 à Juin 2020

N°	Objet du concours financier	Instance d'attribution	Année de financement	Montant du financement (en FCFA)
1.	Participation au CGLU en Corée du Sud	DG	2007	4 500 000
2.	Participation du Maire au 6è Forum pour l'Alliance Mondiale des Villes à Athènes	DG	2008	2 250 000

Centre

N°	Objet du concours financier	Instance d'attribution	Année de financement	Montant du financement (en FCFA)
3.	Construction de pistes piétonnes bétonnées	CCFF	2010	33 000 000
4.	Construction de l'hôtel de ville (phase I)	CCFF	2011	275 000 000
5.	Construction de l'hôtel de ville (Phase 2)	CCFF	2015	450 000 000
6.	Visite des étangs piscicoles et des installations aquacoles à NANCY	DG	2016	3 500 000
7.	Programme spécial d'enlèvement des ordures ménagères dans les agglomérations	DG	2018	78 988 700
8.	Équipement de l'hôtel de ville	CCFF	2019	118 958 812
TOTAL				966 197 512

Source : Observatoire de Développement Local Gilbert BIWOLE-FEICOM

YAOUNDÉ VII

Cette Commune a bénéficié de 11 concours financiers d'un montant total de **3 090 834 760 FCFA**, soit 6,7% en valeur relative de l'ensemble des financements de la Région.

Tableau 108 : Projets financés par le FEICOM dans la Commune de YAOUNDÉ VII de janvier 2006 à Juin 2020

N°	Objet du concours financier	Instance d'attribution	Année de financement	Montant du financement (en FCFA)
1.	Voyage pour le World Urban Forum à NANJING en Chine	DG	2008	4 000 000
2.	Formation sur la gouvernance financière et la recherche des financements à Montréal au CANADA	DG	2014	15 000 000
3.	Équipement en mobilier de bureau de l'hôtel de ville	Compte 4%	2015	192 239 348
4.	Participation à la 6 ^è édition du forum d'action internationale des collectivités territoriales	DG	2015	10 000 000
5.	Aménagement d'une carrière	CCFF	2016	1 400 000 000
6.	Construction de l'hôtel de ville (phase II)	CCFF	2016	414 414 412
7.	Construction de l'Hôtel de Ville	CCFF	2016	500 000 000
8.	Visite des étangs piscicoles et des installations aquacoles à NANCY	DG	2016	3 500 000
9.	Finalisation du dossier d'agrément du titre d'exploitation de la carrière municipale	DG	2017	30 000 000
10.	Programme spécial d'enlèvement des ordures ménagères dans les agglomérations	DG	2018	41 409 000
11.	Construction de la Mairie (phase 3)	CCFF	2020	480 272 000
TOTAL				3 090 834 760

Source : Observatoire de Développement Local Gilbert BIWOLE-FEICOM

Centre

YOKO

Cette Commune a bénéficié de 06 concours financiers d'un montant total de **543 466 392 FCFA**, soit 1,2% en valeur relative de l'ensemble des financements de la Région.

Tableau 109 : Projets financés par le FEICOM dans la Commune de YOKO de janvier 2006 à Juin 2020

N°	Objet du concours financier	Instance d'attribution	Année de financement	Montant du financement (en FCFA)
1.	Réparation véhicule	DG	2006	10 000 000
2.	construction d'un centre touristique intégré	CCFF	2014	150 000 000
3.	Construction de l'hôtel de ville	CCFF	2015	215 049 892
4.	Participation au 7e sommet des Africités à Johannesburg en Afrique du Sud	DG	2015	2 200 000
5.	Construction complexe culturel	CCFF	2017	146 536 500
6.	Caution de garantie pour la mise en œuvre des activités de reboisement sur subvention de l'Association des Communes forestières du Cameroun (ACFCAM)	DG	2019	19 680 000
TOTAL				543 466 392

Source : Observatoire de Développement Local Gilbert BIWOLE-FEICOM

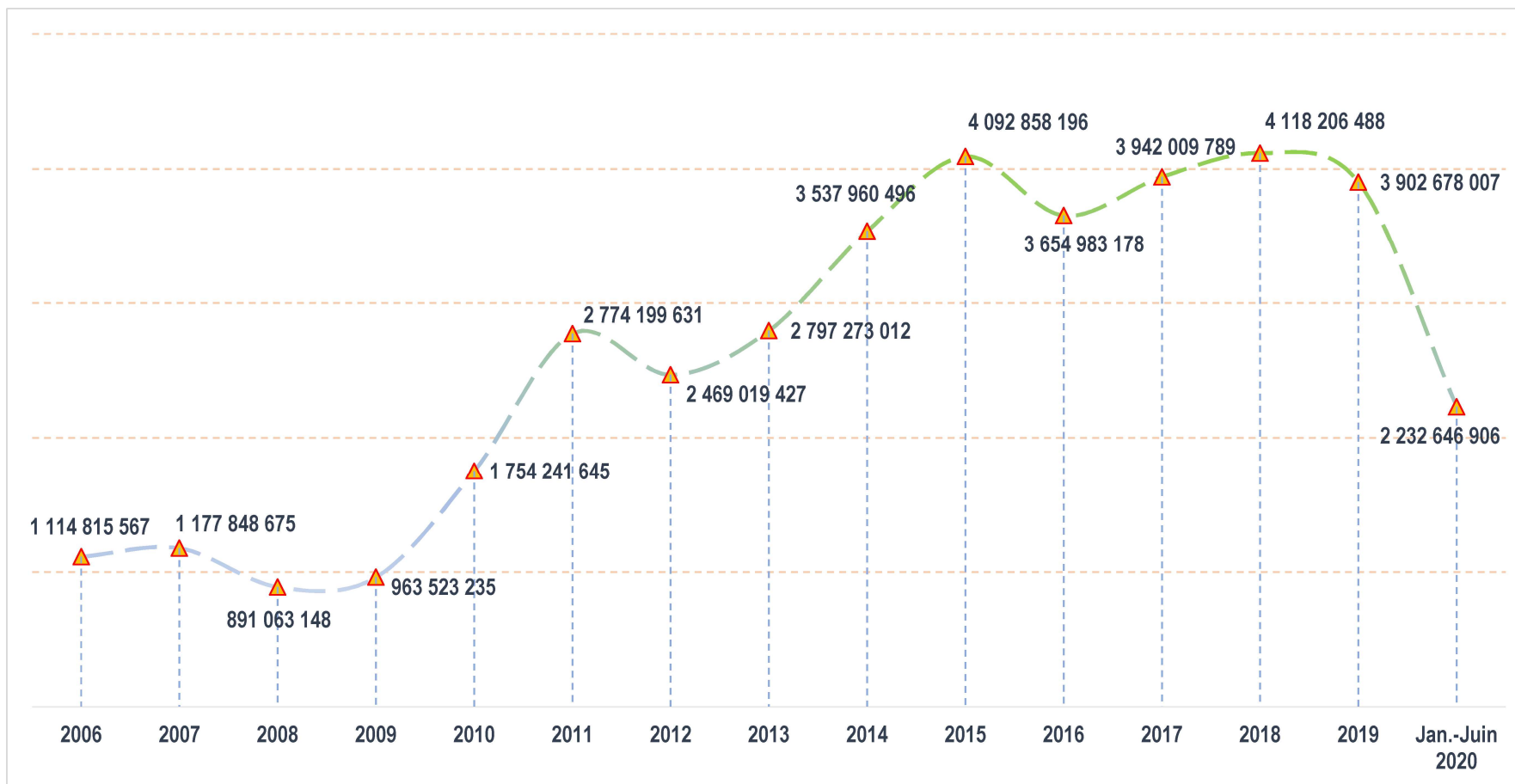
EST

Avec une superficie de 109 002 km², l'Est est la Région la plus vaste du Cameroun. Elle compte un effectif de 711 651 âmes réparties dans 04 Départements à savoir : la Boumba-et-Ngoko, le Haut-Nyong, la Kadey et le Lom-et Djerem. Cette Région compte 34 CTD dont 31 Communes, 02 Communes d'Arrondissement et 1 Communauté Urbaine. De janvier 2006 à juin 2020, ces CTD ont reçu du FEICOM d'importantes ressources de péréquation et bénéficié des concours financiers pour la réalisation de leurs projets de développement.

RESSOURCES DE PÉRÉQUATION REVERSÉES AUX COMMUNES DE LA RÉGION

Un montant global de **39 423 327 400 FCFA** a été reversé à l'ensemble des Communes de l'Est au cours de la période de référence. Le volume des ressources annuellement reversées à ces Communes a été multiplié par 3,5 entre 2006 et 2019, passant de 1 114 815 567 FCFA à 3 902 678 007 FCFA, comme l'illustre le graphique ci-après :

Graphique 16 : Évolution des CAC et autres ICSP reversés aux Communes de la Région de l'Est de janvier 2006 à juin 2020



Source : Observatoire de Développement Local Gilbert BIWOLE-FEICOM

Le tableau ci-dessous présente la répartition des CAC et autres ICSP par département. Il apparaît que le Lom-et-Djerem, qui compte 35,7% de la population totale de la Région, a reçu le montant le plus élevé à savoir 12 674 418 101 FCFA, soit 32,1% de l’enveloppe globale. Le Département de la Boumba-et-Ngoko, ayant le chiffre de la population le plus faible, a quant à lui reçu 5 598 056 213 FCFA, soit 14,2% de l’enveloppe globale.

Tableau 110 : Ressources de péréquation reversées aux Communes de la Région de l'Est par Département de janvier 2006 à juin 2020

Départements	Montant reversé (FCFA)	% du Montant reversé	% du nombre de Collectivités	% du nombre d'habitants
BOUMBA-ET-NGOKO	5 598 056 213	14,2	11,8	14,9
HAUT-NYONG	12 103 453 804	30,7	41,2	25,5
KADEY	9 047 399 282	22,9	20,6	23,9
LOM-ET-DJEREM	12 674 418 101	32,1	26,5	35,7
Total	39 423 327 400	100,0	100,0	100,0

Source : Observatoire de Développement Local Gilbert BIWOLE-FEICOM

Le tableau ci-dessous présente les montants reversés à chaque Commune au cours de la période de référence.

Tableau 111 : Ressources de péréquation (en milliers de FCFA) reversées aux Communes de la Région de l'Est de janvier 2006 à juin 2020

Département	Commune	2006	2007	2008	2009	2010	2011	2012	2013	2014	2015	2016	2017	2018	2019	2020	Cumul
BOUMBA-ET-NGOKO	GARI-GOMBO	27 396	28 945	21 921	23 823	43 701	63 306	58 970	66 559	84 227	98 963	87 348	94 153	98 315	91 530	53 288	942 447
	MOLOUNDOU	30 285	31 997	24 232	26 335	48 309	69 453	63 598	71 739	90 734	106 089	94 067	101 401	105 889	98 584	57 397	1 020 109
	SALAPOUMBE	20 188	21 329	16 153	17 555	32 202	66 838	61 630	69 536	87 967	103 058	91 209	98 318	102 668	95 584	55 649	939 883
	YOKADOUMA	101 075	106 790	80 873	87 893	161 229	197 619	160 091	179 742	226 416	254 679	234 154	252 527	263 811	245 665	143 054	2 695 617
HAUT-NYONG	ABONG-MBANG	45 591	48 168	36 479	39 645	72 724	99 770	86 423	97 287	122 829	141 238	127 204	137 149	143 245	133 376	77 659	1 408 786
	ANGOSSAS	21 884	23 121	17 510	19 030	34 908	56 672	53 976	60 969	77 204	91 271	80 097	86 331	90 141	83 917	48 855	845 884
	ATOK	23 304	24 622	18 646	20 265	37 174	44 711	44 971	50 890	64 542	77 405	67 024	72 227	75 403	70 192	40 861	732 237
	DIMAKO	25 219	26 645	20 179	21 930	40 228	54 674	52 471	59 285	75 089	88 954	77 912	83 974	87 678	81 624	47 519	843 380
	DOUMANTANG	19 385	20 481	15 511	16 857	30 922	40 851	42 065	47 637	60 456	72 930	62 805	67 676	70 647	65 762	38 281	672 266
	DOUME	25 531	26 974	20 428	22 201	40 726	70 167	64 135	72 340	91 490	106 916	94 847	102 243	106 768	99 403	57 874	1 002 043
	LOMIE	21 884	23 121	17 510	19 030	34 908	71 631	65 237	73 574	93 040	108 614	96 447	103 969	108 572	101 083	58 852	997 470
	MBOMA	19 041	20 117	15 235	16 557	30 373	41 311	42 410	48 024	60 942	73 462	63 306	68 217	71 213	66 289	38 588	675 084
	MESSAMENA	34 164	36 096	27 336	29 708	54 497	91 787	80 413	90 559	114 378	131 982	118 478	127 736	133 408	124 215	72 323	1 267 080
	MESSOK	14 793	15 630	11 837	12 864	23 598	49 968	48 928	55 320	70 107	83 499	72 769	78 426	81 881	76 224	44 374	740 218
	MINDOUROU	14 589	15 414	11 673	12 686	23 272	47 779	47 280	53 475	67 790	80 961	70 377	75 845	79 183	73 712	42 911	716 949
	NGOYLA	6 966	7 360	5 574	6 058	11 112	30 965	34 621	39 306	49 990	61 468	51 999	56 018	58 465	54 416	31 674	505 993
	NGUELEMENDOUKA	36 473	38 535	29 183	31 716	58 179	77 635	69 758	78 634	99 396	115 575	103 009	111 048	115 970	107 974	62 865	1 135 949
	SOMALOMO	14 589	15 414	11 673	12 686	23 272	32 303	35 629	40 434	51 406	63 019	53 461	57 596	60 114	55 952	32 568	560 115
KADEY	BATOURI	98 476	104 044	78 794	85 633	157 084	206 142	166 508	186 924	235 439	264 561	243 471	262 577	274 313	255 447	148 750	2 768 162
	KENTZOU	16 413	17 341	13 132	14 272	26 181	63 779	59 326	66 958	84 728	99 511	87 865	94 711	98 898	92 073	53 605	888 792
	KETTE	32 825	34 681	26 265	28 544	52 361	105 715	90 899	102 297	129 123	148 130	133 702	144 160	150 570	140 199	81 632	1 401 105
	MBANG	43 470	45 928	34 782	37 801	69 341	90 247	79 254	89 262	112 748	130 197	116 796	125 921	131 511	122 448	71 294	1 301 000
	NDELELE	35 789	37 812	28 636	31 121	57 088	91 714	80 358	90 498	114 301	131 898	118 399	127 650	133 319	124 131	72 275	1 274 989

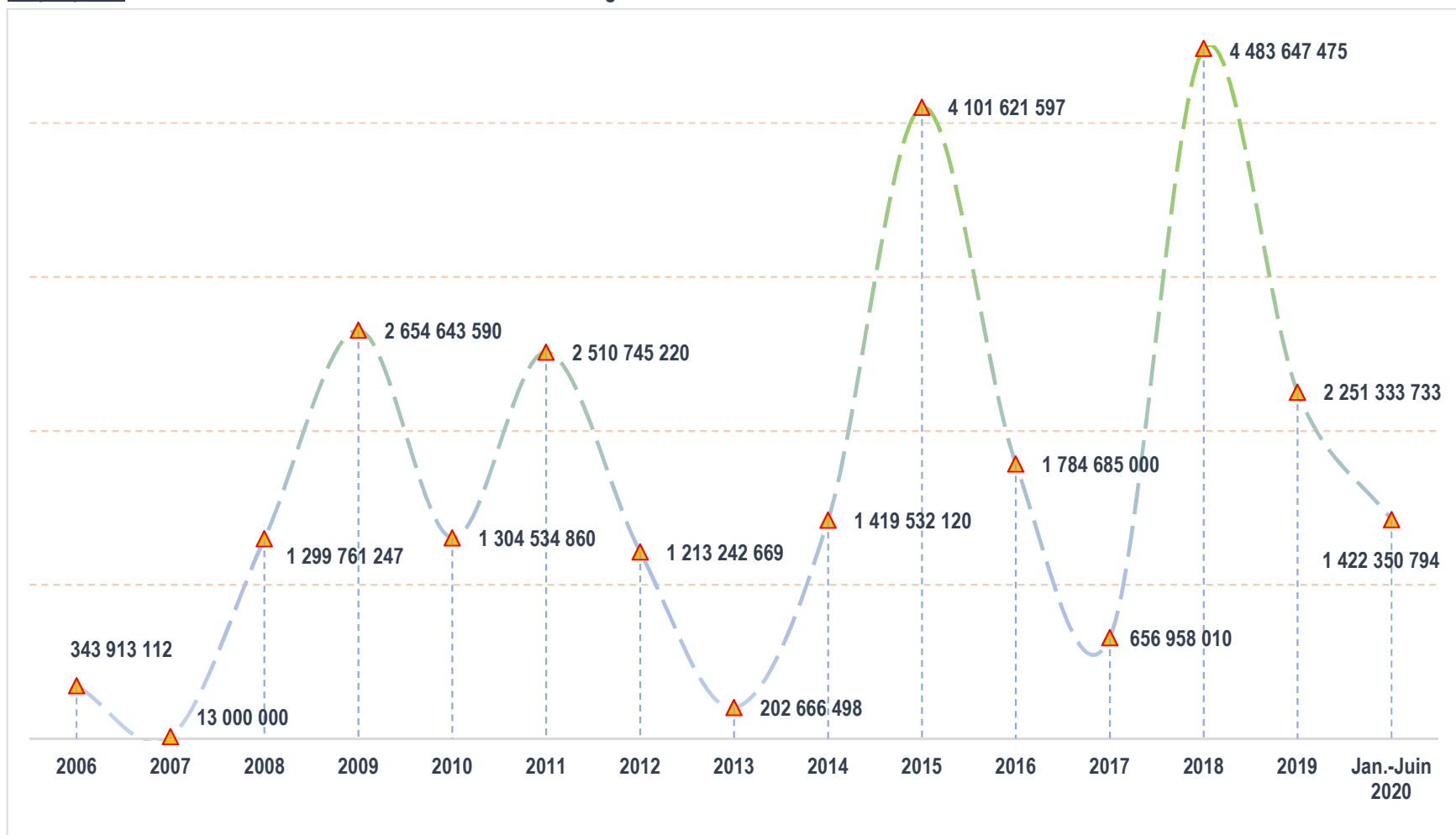
Département	Commune	2006	2007	2008	2009	2010	2011	2012	2013	2014	2015	2016	2017	2018	2019	2020	Cumul
	NGUELEBOK	18 236	19 267	14 591	15 858	29 090	47 723	47 238	53 428	67 731	80 897	70 316	75 779	79 114	73 648	42 874	735 790
	OULI	21 884	23 121	17 510	19 030	34 908	40 062	41 470	46 972	59 620	72 015	61 942	66 745	69 675	64 856	37 754	677 562
LOM-ET-DJEREM	BELABO	51 403	54 309	41 129	44 699	81 995	105 223	90 528	101 881	128 602	147 559	133 164	143 579	149 963	139 633	81 303	1 494 970
	BERTOUA 1er	0	10 290	11 905	12 207	20 406	55 315	64 006	73 452	93 850	105 242	90 930	100 251	106 406	97 506	55 966	897 733
	BERTOUA 2ème	0	10 290	11 905	12 207	20 406	48 424	56 745	65 090	82 984	93 261	79 934	88 128	93 544	85 716	49 281	797 915
	BETARE-OYA	50 518	53 375	40 421	43 930	80 584	133 830	112 066	125 988	158 886	180 725	164 432	177 311	185 212	172 462	100 422	1 780 160
	CR BERTOUA	30 055	11 341	0	0	0	0	0	0	0	0	0	0	0	0	0	41 396
	CU BERTOUA	100 365	85 460	55 557	56 964	95 227	199 801	137 607	167 171	212 113	237 360	220 888	235 680	244 338	298 845	135 830	2 483 206
	DIANG	18 236	19 267	14 591	15 858	29 090	62 794	58 584	66 127	83 685	98 369	86 788	93 549	97 684	90 942	52 946	888 511
	GAROUA-BOULAI	68 051	71 898	54 450	59 175	108 551	134 432	112 519	126 495	159 523	181 423	165 090	178 020	185 954	173 153	100 824	1 879 556
	MANDJOU	0	20 413	24 048	26 135	47 943	66 438	61 328	69 199	87 543	102 594	90 772	97 846	102 174	95 125	55 382	946 940
NGOURA	26 740	28 252	21 395	23 252	42 654	115 120	97 980	110 222	139 080	159 034	143 982	155 250	162 159	150 992	87 918	1 464 030	
Total		1 114 816	1 177 849	891 063	963 523	1 754 242	2 774 200	2 469 019	2 797 273	3 537 960	4 092 858	3 654 983	3 942 010	4 118 206	3 902 678	2 232 647	39 423 327

Source : Observatoire de Développement Local Gilbert BIWOLE-FEICOM

FINANCEMENT DES PROJETS COMMUNAUX DE LA RÉGION DE L'EST

Au cours de la période de référence, **254** concours financiers d'un montant global de **25 662 635 925 FCFA** ont été accordés aux CTD de la Région. L'enveloppe des financements allouée en 2018 (4 483 647 475 FCFA) a été la plus importante. Cette situation s'explique en partie par la forte demande de financements (1 408 173 330 FCFA) pour la réalisation des travaux de construction des Hôtels de Ville/ Mairies, centres commerciaux et complexes hôteliers, cette année-là.

Graphique 17 : Évolution des financements des Collectivités de la région de l'Est de Janvier 2006 à Juin 2020



Source : Observatoire de Développement Local Gilbert BIWOLE-FEICOM

Par ailleurs, l'examen des données montre que les Communes de cette Région ont reçu en moyenne 18 concours financiers par an.

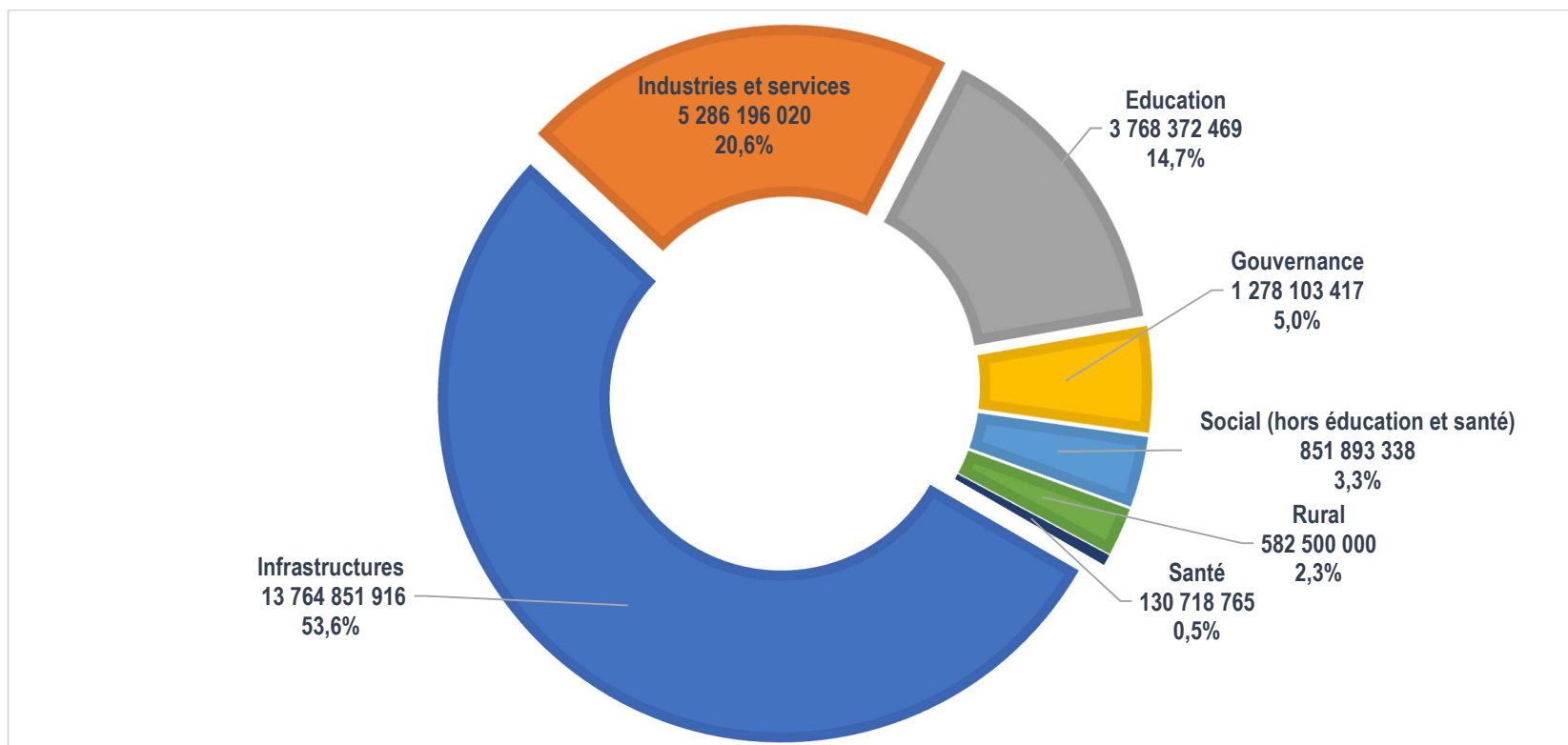
Tableau 112 : Évolution du nombre et du montant des concours financiers accordés aux Communes de la Région de l'Est de janvier 2006 à juin 2020

Année de financement	Nombre de concours financiers	Montant de financement (FCFA)
2006	16	343 913 112
2007	3	13 000 000
2008	19	1 299 761 247
2009	20	2 654 643 590
2010	12	1 304 534 860
2011	24	2 510 745 220
2012	21	1 213 242 669
2013	12	202 666 498
2014	10	1 419 532 120
2015	26	4 101 621 597
2016	25	1 784 685 000
2017	12	656 958 010
2018	30	4 483 647 475
2019	15	2 251 333 733
Jan. Juin 2020	9	1 422 350 794
Total général	254	25 662 635 925

Source : Observatoire de Développement Local Gilbert BIWOLE-FEICOM

En ce qui concerne la répartition par secteur comme l'illustre le graphique ci-dessous, il en ressort que le secteur « **Infrastructures** » a obtenu la plus grosse enveloppe des financements, soit 13 764 851 916 FCFA pour 100 concours financiers. Ce qui représente 53,6% de l'enveloppe globale. Il est suivi du secteur « **Industries et Services** », pour un montant de 5 286 196 020 FCFA, soit 20,6%.

Graphique 18 : Répartition des projets financés en faveur des Communes de la Région de l'Est par secteur d'activités de janvier 2006 à juin 2020



Source : Observatoire de Développement Local Gilbert BIWOLE-FEICOM

S'agissant de la répartition par domaine, comme l'illustre le tableau ci-dessous, le domaine « **Bâtiments abritant les services locaux** » vient en tête avec un montant de 8 127 273 901 FCFA, soit 31,6%. Il est suivi des domaines « **Marchés** » et « **Éducation de base** », avec respectivement 4 056 954 567 FCFA, soit 15,8% et 3 768 372 469 FCFA, soit 14,7%.

Tableau 113 : Nombre de projets financés en faveur des Collectivités de l'Est par secteurs et par domaines d'activités de 2006 à Juin 2020

Secteurs	Domaines	Nombre de financements	Montant par domaines (FCFA)
Education	Education de Base	28	3 768 372 469
Gouvernance	Appui au fonctionnement	20	985 933 837
	Fonds de contrepartie communale	11	96 951 830
	Missions d'études et de coopération	56	193 217 750
Industries et services	Industries	01	57 725 272
	Marchés	16	4 056 954 567
	Tourisme	05	1 171 516 181
Infrastructures	Bâtiments abritant les services publics locaux	52	8 127 273 901
	Eau et assainissement	26	2 509 941 105
	Électrification	20	2 696 134 422
	Entretien routier et ouvrages d'art	2	431 502 488
Rural	Agriculture	11	582 500 000
Santé	Santé	02	130 718 765
Social (hors éducation et santé)	Logements sociaux	03	690 830 126
	Salles de fêtes / Cercles municipaux	01	161 063 212
Total général		254	25 662 635 925

Source : Observatoire de Développement Local Gilbert BIWOLE-FEICOM

Est

La photographie des financements par Commune se présente telle qu'il suit :

ABONG-MBANG

Cette Commune a bénéficié de 07 concours financiers d'un montant total de **988 739 591 FCFA**, soit 3,9% en valeur relative de l'ensemble des financements de la Région.

Tableau 114 : Projets financés par le FEICOM dans la Commune d'ABONG-MBANG de janvier 2006 à Juin 2020

N°	Objet du concours financier	Instance d'attribution	Année de financement	Montant du financement (en FCFA)
1	Participation aux Africités 4, Nairobi 2006	DG	2006	3 000 000
2	Participation à la mission économique au Canada du 18 au 20 juin 2008	DG	2008	3.500 000
3	Eclairage public à énergie solaire	CCFF	2012	105 662 071
4	Construction de l'hôtel de ville	CCFF	2012	30.000.000
5	Construction de la clôture et aménagement des VRD	CCFF	2015	49.000.000
6	Equipped de l'Hôtel de Ville	DG	2017	30.000 000
7	Construction d'un centre commercial	CCFF	2018	503 500 000
TOTAL				988 739 591

Source : Observatoire de Développement Local Gilbert BIWOLE-FEICOM

ANGOSSAS

Cette Commune a bénéficié de 11 concours financiers d'un montant total de **588 671 176 FCFA**, soit 2,3% en valeur relative de l'ensemble des financements de la Région.

Tableau 115 : Projets financés par le FEICOM dans la Commune d'ANGOSSAS de janvier 2006 à Juin 2020

N°	Objet du concours financier	Instance d'attribution	Année de financement	Montant du financement (en FCFA)
1	Participation à la mission économique au Canada du 18 au 20 juin 2008	DG	2008	3 500.000
2	Extension du réseau électrique de certains villages (MT 0,92 km, BT10,98 km)	CCFF	2009	137 923 000
3	Prise de part dans le projet sucrier JUSTIN SUGAR MILL SA	CCFF	2012	39 500 000

Est

N°	Objet du concours financier	Instance d'attribution	Année de financement	Montant du financement (en FCFA)
4	Participation au 7 ^e sommet des Africités à Johannesburg en Afrique du Sud	DG	2015	2 200 000
5	Voyage de coopération en France	DG	2015	3 500 000
6	Voyage de coopération en Chine	DG	2015	5 850 000
7	Construction de l'hôtel de ville	CCFF	2015	226 800 000
8	Visite de travail à INBAR en Chine	DG	2017	4 380 000
9	Construction de cinq (05) blocs de deux (02) salles de classe et 8 latrines, 4 bureaux, dans les écoles publiques de MAZEBOUAG, NKONO et à l'école maternelle de NKONO	CCFF	2017	150 562 400
10	Quote part communale pour le financement par l'AIMP des Projets énergétiques	DG	2018	3 338 056
11	Equipement de 05 blocs de deux salles de classe avec bureaux administratifs	DG	2018	11 117 720
TOTAL				588 671 176

Source : Observatoire de Développement Local Gilbert BIWOLE-FEICOM

ATOK

Cette Commune a bénéficié de 12 concours financiers d'un montant total de **710 333 088 FCFA**, soit 2,8% en valeur relative de l'ensemble des financements de la Région.

Tableau 116 : Projets financés par le FEICOM dans la Commune d'ATOK de janvier 2006 à Juin 2020

N°	Objet du concours financier	Instance d'attribution	Année de financement	Montant du financement (en FCFA)
1	Paiement Arriérés de salaires du personnel	DG	2006	3 000 000
2	Voyage d'Etude à Lyon	DG	2006	4 500 000
3	Construction de 10 puits équipés de PMH	CCFF	2009	77 230 610
4	Extension du réseau électrique (MT/BT 4 km; BT 2,5 km)	CCFF	2009	97 190 697
5	Extension du réseau électrique MT 28km BT 0,8Km (Phase 2)	CCFF	2010	125 890 000
6	Microprojets en partenariat avec le PNDP	DG	2012	7 911 781
7	Participation au 7 ^e sommet des Africités à Johannesburg en Afrique du Sud	DG	2015	2 200 000
8	Voyage de coopération au CANADA	DG	2016	3 700 000
9	Construction de l'Hôtel de Ville	CCFF	2016	220 000 000
10	Acquisition d'un véhicule pick up double cabine 4x4	DG	2017	25 000 000

Est

N°	Objet du concours financier	Instance d'attribution	Année de financement	Montant du financement (en FCFA)
11	Equipement de l'Hôtel de Ville	DG	2020	30 000 000
12	Aménagement des VRD et construction de la clôture de l'Hôtel de Ville	CCFF	2020	113 710 000
TOTAL				710 333 088

Source : Observatoire de Développement Local Gilbert BIWOLE-FEICOM

BATOURI

Cette Commune a bénéficié de 08 concours financiers d'un montant total de **645 915 782 FCFA**, soit 2,5% en valeur relative de l'ensemble des financements de la Région.

Tableau 117 : Projets financés par le FEICOM dans la Commune de BATOURI de janvier 2006 à Juin 2020

N°	Objet du concours financier	Instance d'attribution	Année de financement	Montant du financement (en FCFA)
1	Participation à la Conférence Sister Cities du 12 au 15 Juillet 2006 à Washington DC	DG	2006	5 000 000
2	Extension du marché municipal	CCFF	2009	149 040 000
3	Construction de l'hôtel de ville	CCFF	2009	185 000 000
4	Equipement de l'Hôtel de ville en matériel de bureau	CCFF	2011	30 000 000
5	Extension du marché municipal	CCFF	2012	10 735 965
6	Construction de l'hôtel de ville	CCFF	2012	46 079 817
7	Prise de part dans le projet sucrier JUSTIN SUGAR MILL SA	CCFF	2012	187 500 000
8	Construction de la clôture du marché municipal	CCFF	2013	32 560 000
TOTAL				645 915 782

Source : Observatoire de Développement Local Gilbert BIWOLE-FEICOM

Est

BELABO

Cette Commune a bénéficié de 03 concours financiers d'un montant total de **303 432 840 FCFA**, soit 1,2% en valeur relative de l'ensemble des financements de la Région.

Tableau 118 : Projets financés par le FEICOM dans la Commune de BELABO de janvier 2006 à Juin 2020

N°	Objet du concours financier	Instance d'attribution	Année de financement	Montant du financement (en FCFA)
1	Construction de 06 forages équipés de PMH	CCFF	2008	60 000 000
2	Réhabilitation d'une route (27km)	CCFF	2009	240 032 840
3	Voyage de coopération en France	DG	2018	3 400 000
TOTAL				303 432 840

Source : Observatoire de Développement Local Gilbert BIWOLE-FEICOM

BETARE-OYA

Cette Commune a bénéficié de 06 concours financiers d'un montant total de **1 061 983 840 FCFA**, soit 4,1% en valeur relative de l'ensemble des financements de la Région.

Tableau 119 : Projets financés par le FEICOM dans la Commune de BETARÉ-OYA de janvier 2006 à Juin 2020

N°	Objet du concours financier	Instance d'attribution	Année de financement	Montant du financement (en FCFA)
1	Construction de 10 cases communautaires	CCFF	2010	200 885 250
2	Equiperment des cases communautaires	DG	2013	30 000 000
3	Voyage de coopération en France	DG	2016	3 500 000
4	Construction de l'hôtel de ville	CCFF	2018	322 926 000
5	Construction de blocs de 03 salles de classe équipés de tables bancs et de latrines	PRODESV	2019	44 727 714
6	Construction de 28 unités de logements individuels	PCCM	2019	459 944 876
TOTAL				1 061 983 840

Source : Observatoire de Développement Local Gilbert BIWOLE-FEICOM

Est

BERTOUA I

Cette Commune a bénéficié de 15 concours financiers d'un montant total de **1 506 530 724 FCFA**, soit 5,9% en valeur relative de l'ensemble des financements de la Région.

Tableau 120 : Projets financés par le FEICOM dans la Commune de BERTOUA 1^{ER} de janvier 2006 à Juin 2020

N°	Objet du concours financier	Instance d'attribution	Année de financement	Montant du financement (en FCFA)
1	Électrification de 03 localités	CCFF	2009	158 239 276
2	Construction de l'Hôtel de ville	CCFF	2010	81 000 000
3	Électrification de 03 localités	CCFF	2010	35 065 486
4	Construction 5 blocs de 2 salles de classe et 5 latrines	CCFF	2011	122 850 000
5	Participation au 2 ^e tour de dialogue Sino-africain entre les Gouverneurs et les Maires Chinois et Africain	DG	2013	3 500 000
6	Participation au Salon des Mandataires au Royaume de Belgique	DG	2016	3 000 000
7	Voyage de coopération au Canada et aux États-Unis	DG	2016	5 750 000
8	Construction de l'Hôtel de Ville	CCFF	2016	360 000 000
9	Voyage de coopération en ISRAEL	DG	2017	3 907 750
10	Construction de 06 blocs de 02 salles de classe avec 02 blocs administratifs et 06 latrines avec 06 compartiments dans les écoles primaires et maternelles de la commune	CCFF	2018	177 048 212
11	Programme spécial d'enlèvement des ordures ménagères dans les agglomérations	DG	2018	30 000 000
12	Participation au sommet Africités à Marrakech au Maroc	DG	2018	1 790 000
13	Équipement hôtel de ville	CCFF	2018	60 000 000
14	Éclairage public de certaines artères de la ville de BERTOUA par la fourniture et l'installation de 115 lampadaires solaires ALL IN ONE.	CCFF	2018	196 880 000
15	Construction d'une salle polyvalente à l'HDV	CCFF	2019	267 500 000
TOTAL				1 506 530 724

Source : Observatoire de Développement Local Gilbert BIWOLE-FEICOM

Est

BERTOUA II

Cette Commune a bénéficié de 06 concours financiers d'un montant total de **307 656 205 FCFA**, soit 1,2% en valeur relative de l'ensemble des financements de la Région.

Tableau 121 : Projets financés par le FEICOM dans la Commune de BERTOUA 2^E de janvier 2006 à Juin 2020

N°	Objet du concours financier	Instance d'attribution	Année de financement	Montant du financement (en FCFA)
1	Construction de l'Hôtel de Ville	CCFF	2008	138 774 621
2	Construction de l'Hôtel de Ville	CCFF	2010	24 881 584
3	Construction de 10 forages équipés de PMH	CCFF	2011	107 000 000
4	Participation au 2 ^e tour de dialogue Sino-africain entre les Gouverneurs et les Maires Chinois et Africain	DG	2013	3 500 000
5	Participation au 2 ^e forum international des services de bases aux municipalités à Bruxelles et visite témoin des logements en Turquie	DG	2016	3 500 000
6	Programme spécial d'enlèvement des ordures ménagères dans les agglomérations	DG	2018	30 000 000
TOTAL				307 656 205

Source : Observatoire de Développement Local Gilbert BIWOLE-FEICOM

COMMUNAUTE URBAINE DE BERTOUA

Cette Commune a bénéficié de 08 concours financiers d'un montant total de **3 708 749 339 FCFA**, soit 14,5% en valeur relative de l'ensemble des financements de la Région.

Tableau 122 : Projets financés par le FEICOM dans la Communauté Urbaine de Bertoua de janvier 2006 à Juin 2020

N°	Objet du concours financier	Instance d'attribution	Année de financement	Montant du financement (en FCFA)
1	Prise de part dans le projet sucrier JUSTIN SUGAR MILL SA	CCFF	2012	39 500 000
2	construction de l'hôtel de ville phase I	CCFF	2014	600 000 000
3	Construction du marché moderne de Bertoua	Compte 4%	2015	1 900 000 000
4	Construction du marché moderne de Bertoua	Compte 4%	2015	225 125 980

Est

N°	Objet du concours financier	Instance d'attribution	Année de financement	Montant du financement (en FCFA)
5	Etudes en vue de la construction d'une station de traitement et de gestion des boues de vidange	DG	2019	10 000 000
6	Construction d'un restaurant municipal	CCFF	2019	98 700 000
7	Eclairage public par énergie solaire (100 lampadaires)	CCFF	2020	161 500 000
8	Construction de l'Hôtel de Ville (phase 2)	CCFF	2020	673 923 359
TOTAL				3 708 749 339

Source : Observatoire de Développement Local Gilbert BIWOLE-FEICOM

DIANG

Cette Commune a bénéficié de 06 concours financiers d'un montant total de **731 953 622 FCFA**, soit 2,9% en valeur relative de l'ensemble des financements de la Région.

Tableau 123 : Projets financés par le FEICOM dans la Commune de DIANG de janvier 2006 à Juin 2020

N°	Objet du concours financier	Instance d'attribution	Année de financement	Montant du financement (en FCFA)
1	Fourniture des machines pour transformation du bois	DG	2006	57 725 272
2	Construction de 10 forages équipés de PMH	CCFF	2009	97 370 000
3	Construction du réseau électrique	CCFF	2011	96.300.000
4	Microprojets en partenariat avec le PNDP	DG	2012	9 677 280
5	Construction de l'Hôtel de Ville de DIANG	CCFF	2015	210 000 000
6	Construction de 05 blocs de 02 salles de classes, 05 blocs latrines à 6 compartiments et 05 forages solaires	CCFF	2020	260 881 070
TOTAL				731 953 622

Source : Observatoire de Développement Local Gilbert BIWOLE-FEICOM

DIMAKO

Cette Commune a bénéficié de 19 concours financiers d'un montant total de **1 457 986 958 FCFA**, soit 5,7% en valeur relative de l'ensemble des financements de la Région.

Tableau 124 : Projets financés par le FEICOM dans la Commune de DIMAKO de janvier 2006 à Juin 2020

N°	Objet du concours financier	Instance d'attribution	Année de financement	Montant du financement (en FCFA)
1	Paiement Arriérés de salaires du personnel	DG	2006	10 991 587
2	Participation aux Africités 4, Nairobi 2006	DG	2006	3 000 000
3	Électrification rurale et éclairage public	DG	2006	104 213 800
4	Participation à la fédération des Communes forestières de France	DG	2007	4 000 000
5	Participation au CGLU en Corée du Sud 2007	DG	2007	4 500 000
6	Participation au 6è forum de l'Alliance Mondiale des villes contre la pauvreté Athènes 2008	DG	2008	2 250 000
7	Participation aux journées européennes de développement à Strasbourg	DG	2008	3 000 000
8	Participation à la mission économique au Canada du 18 au 20 juin 2008	DG	2008	3 500 000
9	Construction d'une AEP dans la ville de Dimako	CCFF	2008	85 896 720
10	Construction d'une AEP dans la ville de Dimako	CCFF	2008	41 000 000
11	Construction de 06 salles de classes, 03 Latrines et 02 clôtures	CCFF	2009	89 375 000
12	Réhabilitation de la route Dimako-Petit Pol-Tahata (L/34KM ET L/ 6m)	CCFF	2010	191 469 648
13	Acquisition d'engins d'exploitation forestière et d'entretien routier + paiement des taxes et droits de douane et acquisition d'un compacteur	CCFF	2011	437 886 000
14	Prise de part dans le projet sucrier JUSTIN SUGAR MILL SA	CCFF	2012	39 500 000
15	Acquisition d'engins d'exploitation forestière et d'entretien routier + paiement des taxes et droits de douane et acquisition d'un compacteur	CCFF	2013	53 944 800
16	Participation au 7è sommet des Africités à Johannesburg en Afrique du Sud	DG	2015	2 200 000
17	Paiements arriérés des salaires	DG	2017	20 922 305
18	Construction du marché moderne de Dimako	Compte 4%	2017	333 337 098
19	Acquisition d'un pick-up double cabine	DG	2020	27 000 000
TOTAL				1 457 986 958

Source : Observatoire de Développement Local Gilbert BIWOLE-FEICOM

Est

DOUMANTANG

Cette Commune a bénéficié de 09 concours financiers d'un montant total de **868 797 713 FCFA**, soit 3,4% en valeur relative de l'ensemble des financements de la Région.

Tableau 125 : Projets financés par le FEICOM dans la Commune de DOUMANTANG de janvier 2006 à Juin 2020

N°	Objet du concours financier	Instance d'attribution	Année de financement	Montant du financement (en FCFA)
1	Extension du réseau électrique (MT 21,1 km, BT12 km)	CCFF	2010	286 740 740
2	Construction de 10 puits équipés de PHM	CCFF	2011	94 456 450
3	Construction de l'Hôtel de Ville	CCFF	2011	185 790 563
4	Microprojets en partenariat avec le PNDP	DG	2012	14 098 235
5	Voyage d'étude sur les coopératives Agropastorales en France	DG	2014	3 500 000
6	Voyage de coopération en France	DG	2016	3 500 000
7	Equipement de l'hôtel de ville	DG	2016	30 000 000
8	Construction de l'Auberge Municipale	CCFF	2016	190 401 765
9	Equipement auberge municipale	CCFF	2018	60 309 960
TOTAL				868 797 713

Source : Observatoire de Développement Local Gilbert BIWOLE-FEICOM

DOUME

Cette Commune a bénéficié de 08 concours financiers d'un montant total de **751 155 080 FCFA**, soit 2,9% en valeur relative de l'ensemble des financements de la Région.

Tableau 126 : Projets financés par le FEICOM dans la Commune de DOUMÉ de janvier 2006 à Juin 2020

N°	Objet du concours financier	Instance d'attribution	Année de financement	Montant du financement (en FCFA)
1	Construction 10 Salles de Classes + 05 Latrines	CCFF	2008	113 750 000
2	Construction d'une gare routière	CCFF	2010	150 000 000
3	Construction de six (06) salles de classe et trois (03) latrines	CCFF	2011	73 710 000

Est

N°	Objet du concours financier	Instance d'attribution	Année de financement	Montant du financement (en FCFA)
4	Construction de sept (07) forages équipés de PMH	CCFF	2011	75 600 000
5	Participation au 7è sommet des Africités à Johannesburg en Afrique du Sud	DG	2015	2 200 000
6	Participation au Salon des Mandataires au Royaume de Belgique	DG	2016	3 000 000
7	Participation au sommet Africités à Marrakech au Maroc	DG	2018	1 790 000
8	Construction de l'HDTV de DOUME	CCFF	2018	331 105 080
TOTAL				751 155 080

Source : Observatoire de Développement Local Gilbert BIWOLE-FEICOM

GARI-GOMBO

Cette Commune a bénéficié de 04 concours financiers d'un montant total de **408 500 000 FCFA**, soit 1,6% en valeur relative de l'ensemble des financements de la Région.

Tableau 127 : Projets financés par le FEICOM dans la Commune de GARI-GOMBO de janvier 2006 à Juin 2020

N°	Objet du concours financier	Instance d'attribution	Année de financement	Montant du financement (en FCFA)
1	Participation à la 6è édition du forum d'action internationale des collectivités territoriales	DG	2015	3 500 000
2	Construction de l'Hôtel de Ville de GARI-GOMBO	CCFF	2015	220 000 000
3	Voyage de coopération en France	DG	2016	3 500 000
4	Construction de l'Auberge Municipale	CCFF	2016	181 500 000
TOTAL				408 500 000

Source : Observatoire de Développement Local Gilbert BIWOLE-FEICOM

GAROUA-BOULAI

Cette Commune a bénéficié de 12 concours financiers d'un montant total de **1 091 414 109 FCFA**, soit 4,3% en valeur relative de l'ensemble des financements de la Région.

Tableau 128 : Projets financés par le FEICOM dans la Commune de GAROUA-BOULAI de janvier 2006 à Juin 2020

N°	Objet du concours financier	Instance d'attribution	Année de financement	Montant du financement (en FCFA)
1	Construction 10 Salles de Classes + 05 Latrines	CCFF	2008	113 750 000
2	Construction de hangars	CCFF	2009	50 000 000
3	Construction de l'Hôtel de ville	CCFF	2011	170 000 000
4	Prise de part dans le projet sucrier JUSTIN SUGAR MILL SA	CCFF	2012	39 500 000
5	Equipement de l'hôtel de ville	DG	2014	27 000 000
6	Participation au 7è sommet des Africités à Johannesburg en Afrique du Sud	DG	2015	2 200 000
7	Participation au Salon des Mandataires au Royaume de Belgique	DG	2016	3 000 000
8	Construction clôture et aménagement des VRD de l'HDV	CCFF	2018	56 679 642
9	Construction d'une salle polyvalente	CCFF	2018	161 063 212
10	Construction 05 blocs de 02 salles de classe avec bloc administratif et bloc latrines dans 05 écoles publiques	CCFF	2018	197 079 120
11	Construction de 06 blocs de 02 salles de classe, de 03 blocs latrines et de 05 forages à panneaux photovoltaïques	CCFF	2018	225 496 481
12	Construction de blocs de 03 salles de classe équipés de tables bancs et de latrines	PRODESV	2019	45 645 654
TOTAL				1 091 414 109

Source : Observatoire de Développement Local Gilbert BIWOLE-FEICOM

KENTZOU

Cette Commune a bénéficié de 11 concours financiers d'un montant total de **563 289 893 FCFA**, soit 2,2% en valeur relative de l'ensemble des financements de la Région.

Tableau 129 : Projets financés par le FEICOM dans la Commune de KENTZOU de janvier 2006 à Juin 2020

N°	Objet du concours financier	Instance d'attribution	Année de financement	Montant du financement (en FCFA)
1	Projet d'électrification rurale	DG	2006	37 473 000
2	Construction de 03 blocs de 02 Salles de Classes et 03 Latrines	CCFF	2009	69 375 000
3	Construction de 05 puits équipés de PMH	CCFF	2009	42 800 000
4	Construction de l'hôtel de ville	CCFF	2010	86 400 000
5	Construction de l'hôtel de ville	CCFF	2013	14 183 739
6	Construction de 04 blocs de 02 salles de classe et latrines	CCFF	2015	96 300 000
7	Construction de 08 forages équipés de PMH	CCFF	2015	86 400 000
8	Visite des étangs piscicoles et des installations aquacoles à NANCY	DG	2016	3 500 000
9	Achat d'un véhicule de liaison	DG	2018	25 000 000
10	Éclairage public par 35 lampadaires solaires de la ville de KENZOU	CCFF	2018	56 000 000
11	Construction de blocs de 03 salles de classe équipés de tables bancs et de latrines	PRODESV	2019	45 858 154
TOTAL				563 289 893

Source : Observatoire de Développement Local Gilbert BIWOLE-FEICOM

Est

KETTE

Cette Commune a bénéficié de 08 concours financiers d'un montant total de **230 423 458 FCFA**, soit 0,9% en valeur relative de l'ensemble des financements de la Région.

Tableau 130 : Projets financés par le FEICOM dans la Commune de KETTE de janvier 2006 à Juin 2020

N°	Objet du concours financier	Instance d'attribution	Année de financement	Montant du financement (en FCFA)
1	Participation aux Africités 4, Nairobi 2006	DG	2006	3 000 000
2	Paiement Arriérés de salaires du personnel	DG	2006	6 000 000
3	Construction de l'Hôtel de Ville	CCFF	2008	98 500 000
4	Construction de l'Hôtel de Ville	CCFF	2010	3 126 139
5	Équipements de l'Hôtel de ville	DG	2011	9 398 259
6	Prise de part dans le projet sucrier JUSTIN SUGAR MILL SA	CCFF	2012	39 500 000
7	Acquisition d'un véhicule pick up double cabine 4x4	DG	2018	25 000 000
8	Construction de blocs de 03 salles de classe équipés de tables bancs et de latrines	PRODESV	2019	45 899 060
TOTAL				230 423 458

Source : Observatoire de Développement Local Gilbert BIWOLE-FEICOM

LOMIE

Cette Commune a bénéficié de 07 concours financiers d'un montant total de **671 536 917 FCFA**, soit 2,6% en valeur relative de l'ensemble des financements de la Région.

Tableau 131 : Projets financés par le FEICOM dans la Commune de LOMIE de janvier 2006 à Juin 2020

N°	Objet du concours financier	Instance d'attribution	Année de financement	Montant du financement (en FCFA)
1	Participation aux Africités 4, Nairobi 2006	DG	2006	3 000 000
2	Construction de 3 blocs de 2 salles de classe et 03 latrines	CCFF	2011	74 925 000
3	Microprojets en partenariat avec le PNDP	DG	2013	6 052 600
4	construction d'un réseau d'AEP	CCFF	2014	188 331 832

Est

N°	Objet du concours financier	Instance d'attribution	Année de financement	Montant du financement (en FCFA)
5	Construction de l'Hôtel de Ville de LOMIE	CCFF	2015	312 035 632
6	Voyage de coopération en France	DG	2016	3 000 000
7	Construction de l'Hôtel de Ville (Avenant)	CCFF	2020	83 691 853
TOTAL				671 536 917

Source : Observatoire de Développement Local Gilbert BIWOLE-FEICOM

MANDJOU

Cette Commune a bénéficié de 07 concours financiers d'un montant total de **362 466 013 FCFA**, soit 1,4% en valeur relative de l'ensemble des financements de la Région.

Tableau 132 : Projets financés par le FEICOM dans la Commune de MANDJOU de janvier 2006 à Juin 2020

N°	Objet du concours financier	Instance d'attribution	Année de financement	Montant du financement (en FCFA)
1	Extension du réseau électrique (15,3km)	CCFF	2009	164 966 013
2	Participation au séminaire de renforcement des capacités à Paris du 17 au 19 décembre 2012	DG	2012	3 000 000
3	Construction de 10 salles et 5 latrines	CCFF	2012	121 500 000
4	Prise de part dans le projet sucrier JUSTIN SUGAR MILL SA	CCFF	2012	39 500 000
5	Participation au 2 ^e tour de dialogue Sino-africain entre les Gouverneurs et les Maires Chinois et Africain	DG	2013	3 500 000
6	Voyage de coopération en ALLEMAGNE	DG	2014	5 000 000
7	Acquisition d'un véhicule pick up double cabine 4x4	DG	2014	25 000 000
TOTAL				362 466 013

Source : Observatoire de Développement Local Gilbert BIWOLE-FEICOM

Est

MBANG

Cette Commune a bénéficié de 04 concours financiers d'un montant total de **587 737 080 FCFA**, soit 2,3% en valeur relative de l'ensemble des financements de la Région.

Tableau 133 : Projets financés par le FEICOM dans la Commune de MBANG de janvier 2006 à Juin 2020

N°	Objet du concours financier	Instance d'attribution	Année de financement	Montant du financement (en FCFA)
1	Construction d'un marché municipal	CCFF	2011	192 132 000
2	Prise de part dans le projet sucrier JUSTIN SUGAR MILL SA	CCFF	2012	39 500 000
3	Acquisition d'un véhicule pick up double cabine 4x4	DG	2017	25 000 000
4	Construction de l'hôtel de ville de Mbang	CCFF	2018	331 105 080
TOTAL				587 737 080

Source : Observatoire de Développement Local Gilbert BIWOLE-FEICOM

MBOMA

Cette Commune a bénéficié de 08 concours financiers d'un montant total de **534 228 087 FCFA**, soit 2,1% en valeur relative de l'ensemble des financements de la Région.

Tableau 134 : Projets financés par le FEICOM dans la Commune de MBOMA de janvier 2006 à Juin 2020

N°	Objet du concours financier	Instance d'attribution	Année de financement	Montant du financement (en FCFA)
1	Construction de l'Hôtel de ville	CCFF	2011	109 204 101
2	Participation à la 6è édition du forum d'action internationale des collectivités territoriales	DG	2015	3 500 000
3	Visite des étangs piscicoles et des installations aquacoles à NANCY	DG	2016	3 500 000
4	Microprojets en partenariat avec le PNDP	DG	2016	5 000 000
5	Contrepartie communale pour le financement de la construction d'un mini AEP en partenariat avec l'ONG ETS LEUNUS SERVICES	DG	2017	5 000 000
6	Construction de trois mini réseaux d'AEP	CCFF	2018	209 823 986

Est

N°	Objet du concours financier	Instance d'attribution	Année de financement	Montant du financement (en FCFA)
7	Eclairage public par énergie solaire	CCFF	2019	171 200 000
8	Acquisition d'un pick-up double cabine	DG	2020	27 000 000
TOTAL				534 228 087

Source : Observatoire de Développement Local Gilbert BIWOLE-FEICOM

MESSAMENA

Cette Commune a bénéficié de 09 concours financiers d'un montant total de **1 226 149 821 FCFA**, soit 4,8% en valeur relative de l'ensemble des financements de la Région.

Tableau 135 : Projets financés par le FEICOM dans la Commune de MESSAMENA de janvier 2006 à Juin 2020

N°	Objet du concours financier	Instance d'attribution	Année de financement	Montant du financement (en FCFA)
1	Électrification de la ville (centrale thermique; BT:1,15 km)	CCFF	2009	116 701 225
2	Construction de l'Hôtel de ville	CCFF	2011	200 088 000
3	Microprojets en partenariat avec le PNDP	DG	2013	8 000 000
4	Equipement de l'hôtel de ville	DG	2013	27 551 481
5	construction de 10 blocs de salles de classe et 10 blocs de latrines	CCFF	2014	240 750 000
6	Construction de six (06) forages équipés de PMH dans les localités de MPACKI, LEH, KANORD, SOLEYE, DOUME	CCFF	2015	57 000 000
7	Construction de cinq (05) blocs de deux (02) salles de classe avec bloc latrine et 01 bloc administratif dans cinq écoles de la Commune (EP de KOUA, TIANE, KABILONE I, Groupe Scolaire Bilingue de Messamena, CES de Ngoulemakong	CCFF	2015	123 750 000
8	Construction de dix-huit (18) salles de classe dans neuf (09) écoles publiques	CCFF	2016	219 333 235
9	Construction de 04 blocs de 02 salles de classe avec blocs administratif et latrines à 03 compartiments	CCFF	2019	232 975 880
TOTAL				1 226 149 821

Source : Observatoire de Développement Local Gilbert BIWOLE-FEICOM

Est

MESSOK

Cette Commune a bénéficié de 04 concours financiers d'un montant total de **395 218 765 FCFA**, soit 1,5% en valeur relative de l'ensemble des financements de la Région.

Tableau 136 : Projets financés par le FEICOM dans la Commune de MESSOK de janvier 2006 à Juin 2020

N°	Objet du concours financier	Instance d'attribution	Année de financement	Montant du financement (en FCFA)
1	Construction d'un centre hospitalier	DG	2006	92 918 765
2	Participation au CGLU en Corée du Sud 2007	DG	2007	4 500 000
3	Finition hôpital (Phase II)	CCFF	2011	37 800 000
4	Construction de l'hôtel de ville de Messok	CCFF	2018	260 000 000
TOTAL				395 218 765

Source : Observatoire de Développement Local Gilbert BIWOLE-FEICOM

MINDOUROU

Cette Commune a bénéficié de 03 concours financiers d'un montant total de **379 275 312 FCFA**, soit 1,5% en valeur relative de l'ensemble des financements de la Région.

Tableau 137 : Projets financés par le FEICOM dans la Commune de MINDOUROU de janvier 2006 à Juin 2020

N°	Objet du concours financier	Instance d'attribution	Année de financement	Montant du financement (en FCFA)
1	Construction d'un réseau d'AEP	CCFF	2008	145 975 312
2	Extension du réseau électrique de certains villages (Phase I)	CCFF	2009	203 300 000
3	Réhabilitation de l'hôtel de ville	DG	2017	30 000 000
TOTAL				379 275 312

Source : Observatoire de Développement Local Gilbert BIWOLE-FEICOM

Est

MOLOUNDOU

Cette Commune a bénéficié de 07 concours financiers d'un montant total de **773 108 109 FCFA**, soit 3,0% en valeur relative de l'ensemble des financements de la Région.

Tableau 138 : Projets financés par le FEICOM dans la Commune de MOLOUNDOU de janvier 2006 à Juin 2020

N°	Objet du concours financier	Instance d'attribution	Année de financement	Montant du financement (en FCFA)
1	Participation aux Africités 4, Nairobi 2006	DG	2006	3 000 000
2	Construction d'un réseau d'AEP	CCFF	2008	113 041 070
3	Construction d'un réseau d'AEP	CCFF	2009	225 824 289
4	Construction d'un réseau d'AEP (Avenant 1)	CCFF	2010	38 076 013
5	Construction d'un réseau d'AEP (Avenant 2)	CCFF	2011	4 432 065
6	Construction de l'hôtel de ville	CCFF	2015	344 090 160
7	Construction de l'Hôtel de Ville (Avenant)	CCFF	2020	44 644 512
TOTAL				773 108 109

Source : Observatoire de Développement Local Gilbert BIWOLE-FEICOM

NDELELE

Cette Commune a bénéficié de 04 concours financiers d'un montant total de **113 704 435 FCFA**, soit 0,4% en valeur relative de l'ensemble des financements de la Région.

Tableau 139 : Projets financés par le FEICOM dans la Commune de NDELELE de janvier 2006 à Juin 2020

N°	Objet du concours financier	Instance d'attribution	Année de financement	Montant du financement (en FCFA)
1	Participation aux Africités 4, Nairobi 2006	DG	2006	3 000 000
2	Participation à la mission économique au Canada du 18 au 20 juin 2008	DG	2008	3 500 000
3	Finition du Marché	CCFF	2008	67 704 435
4	Prise de part dans le projet sucrier JUSTIN SUGAR MILL SA	CCFF	2012	39 500 000
TOTAL				113 704 435

Source : Observatoire de Développement Local Gilbert BIWOLE-FEICOM

Est

NGOURA

Cette Commune a bénéficié de 05 concours financiers d'un montant total de **758 528 227 FCFA**, soit 3,0% en valeur relative de l'ensemble des financements de la Région.

Tableau 140 : Projets financés par le FEICOM dans la Commune de NGOURA de janvier 2006 à Juin 2020

N°	Objet du concours financier	Instance d'attribution	Année de financement	Montant du financement (en FCFA)
1	Construction de 05 blocs de 02 salles de classe et 05 latrines	CCFF	2009	121 500 000
2	Prise de part dans le projet sucrier JUSTIN SUGAR MILL SA	CCFF	2012	39 500 000
3	Construction de l'hôtel de ville	CCFF	2014	177 950 288
4	Équipement de l'hôtel de ville	DG	2019	30 000 000
5	Construction de 07 blocs de 02 salles de classe; bloc administratif; 01 bloc maternel	CCFF	2019	389 577 939
TOTAL				758 528 227

Source : Observatoire de Développement Local Gilbert BIWOLE-FEICOM

NGOYLA

Cette Commune a bénéficié de 04 concours financiers d'un montant total de **224 050 000 FCFA**, soit 0,9% en valeur relative de l'ensemble des financements de la Région.

Tableau 141 : Projets financés par le FEICOM dans la Commune de NGOYLA de janvier 2006 à Juin 2020

N°	Objet du concours financier	Instance d'attribution	Année de financement	Montant du financement (en FCFA)
1	Aménagement des points d'eau	CCFF	2008	56 000 000
2	Participation au 7 ^e sommet des Africités à Johannesburg en Afrique du Sud	DG	2015	2 200 000
3	Voyage de coopération en Chine	DG	2015	5 850 000
4	Acquisition d'un bac ferry	Compte 4%	2019	160 000 000
TOTAL				224 050 000

Source : Observatoire de Développement Local Gilbert BIWOLE-FEICOM

Est

NGUELEBOK

Cette Commune a bénéficié de 12 concours financiers d'un montant total de **882 342 887 FCFA**, soit 3,4% en valeur relative de l'ensemble des financements de la Région.

Tableau 142 : Projets financés par le FEICOM dans la Commune de NGUELEBOK de janvier 2006 à Juin 2020

N°	Objet du concours financier	Instance d'attribution	Année de financement	Montant du financement (en FCFA)
1	Construction de 10 puits équipés de PMH	CCFF	2008	80 000 000
2	Extension du réseau électrique (PACARF)	CCFF	2009	187 715 450
3	Construction 5 blocs de 2 salles de classe et 5 latrines	CCFF	2011	121 500 000
4	Construction de l'Hôtel de Ville	CCFF	2011	150 179 118
5	Extension du réseau électrique (PACARF)	CCFF	2011	56 293 664
6	Microprojets en partenariat avec le PNDP	DG	2012	18 000 000
7	Prise de participation dans le projet sucrier JUSTIN SUGAR MILL SA	CCFF	2012	39 500 000
8	Participation au 7è sommet des Africités à Johannesburg en Afrique du Sud	DG	2015	2 200 000
9	Equipement de l'hôtel de ville	DG	2015	29 919 825
10	Participation au Salon des Mandataires au Royaume de Belgique	DG	2016	3 000 000
11	Visite des étangs piscicoles et des installations aquacoles à NANCY	DG	2016	3 500 000
12	Construction de 04 blocs de 02 salles de classe avec 04 blocs administratifs	CCFF	2018	190 534 830
TOTAL				882 342 887

Source : Observatoire de Développement Local Gilbert BIWOLE-FEICOM

NGUELEMENDOUKA

Cette Commune a bénéficié de 11 concours financiers d'un montant total de **565 865 263 FCFA**, soit 2,2% en valeur relative de l'ensemble des financements de la Région.

Tableau 143 : Projets financés par le FEICOM dans la Commune de NGUELEMENDOUKA de janvier 2006 à Juin 2020

N°	Objet du concours financier	Instance d'attribution	Année de financement	Montant du financement (en FCFA)
1	Électrification rurale	CCFF	1998	113 084 246
2	Construction de l'Hôtel de ville	CCFF	2009	102 600 000
3	Réhabilitation et extension du réseau SCANWATER	CCFF	2009	138 460 190

Est

N°	Objet du concours financier	Instance d'attribution	Année de financement	Montant du financement (en FCFA)
4	Construction de cinq(05) forages équipés de PMH	CCFF	2011	54 000 000
5	Microprojets en partenariat avec le PNDP	DG	2013	8 252 160
6	Équipement de l'hôtel de ville	DG	2014	12 000 000
7	Acquisition d'un véhicule pick up double cabine 4x4	DG	2016	23 250 000
8	Voyage de coopération au Canada et aux Etats-Unis	DG	2016	5 750 000
9	Paiements arriérés des salaires	DG	2017	12 000 000
10	Paiement des factures des prestataires	DG	2017	16 848 457
11	Voyage de coopération en France	DG	2018	3 400 000
TOTAL				565 865 263

Source : Observatoire de Développement Local Gilbert BIWOLE-FEICOM

OULI

Cette Commune a bénéficié de 04 concours financiers d'un montant total de **382 621 718 FCFA**, soit 1,5% en valeur relative de l'ensemble des financements de la Région.

Tableau 144 : Projets financés par le FEICOM dans la Commune d'OULI de janvier 2006 à Juin 2020

N°	Objet du concours financier	Instance d'attribution	Année de financement	Montant du financement (en FCFA)
1	Construction du marché de TOCKTOYO	CCFF	2010	81 000 000
2	Microprojets en partenariat avec le PNDP	DG	2013	11 621 718
3	Construction de l'Hôtel de Ville	CCFF	2016	230 000 000
4	Construction d'un restaurant municipal	CCFF	2019	60 000 000
TOTAL				382 621 718

Source : Observatoire de Développement Local Gilbert BIWOLE-FEICOM

Est

SALAPOUMBE

Cette Commune a bénéficié de 03 concours financiers d'un montant total de **207 957 528 FCFA**, soit 0,8% en valeur relative de l'ensemble des financements de la Région.

Tableau 145 : Projets financés par le FEICOM dans la Commune de SALAPOUMBE de janvier 2006 à Juin 2020

N°	Objet du concours financier	Instance d'attribution	Année de financement	Montant du financement (en FCFA)
1	Construction de deux (02) forages équipés de PMH	CCFF	2011	21 600 000
2	construction de l'hôtel de ville	CCFF	2014	140 000 000
3	Avenant Construction Hôtel de ville	CCFF	2018	46 357 528
TOTAL				207 957 528

Source : Observatoire de Développement Local Gilbert BIWOLE-FEICOM

SOMALOMO

Cette Commune a bénéficié de 03 concours financiers d'un montant total de **490 113 256 FCFA**, soit 1,9% en valeur relative de l'ensemble des financements de la Région.

Tableau 146 : Projets financés par le FEICOM dans la Commune de SOMALOMO de janvier 2006 à Juin 2020

N°	Objet du concours financier	Instance d'attribution	Année de financement	Montant du financement (en FCFA)
1	Paiement Arriérés de salaires du personnel	DG	2006	4 090 688
2	Construction de l'Hôtel de Ville	CCFF	2016	270 000 000
3	Construction d'un réseau d'AEP	Compte 4%	2018	216 022 568
TOTAL				490 113 256

Source : Observatoire de Développement Local Gilbert BIWOLE-FEICOM

Est

YOKADOUMA

Cette Commune a bénéficié de 06 concours financiers d'un montant total de **1 182 199 089 FCFA**, soit 4,6% en valeur relative de l'ensemble des financements de la Région.

Tableau 147 : Projets financés par le FEICOM dans la Commune de Yokadouma de janvier 2006 à Juin 2020

N°	Objet du concours financier	Instance d'attribution	Année de financement	Montant du financement (en FCFA)
1	Construction du marché municipal de Yokadouma	CCFF	2008	166 119 089
2	Construction de deux (02) blocs de deux (02) salles de classe et deux (02) latrines	CCFF	2011	48 600 000
3	Construction du marché municipal de Yokadouma	CCFF	2011	37 000 000
4	Construction 20 puits équipés de PMH	CCFF	2015	183 600 000
5	Eclairage public de la ville de YOKADOUMA par l'installation de 115 lampadaires solaires	CCFF	2018	196 880 000
6	Construction d'un complexe hôtelier	CCFF	2018	550 000 000
TOTAL				1 182 199 089

Source : Observatoire de Développement Local Gilbert BIWOLE-FEICOM

E

XTRÊME-NORD

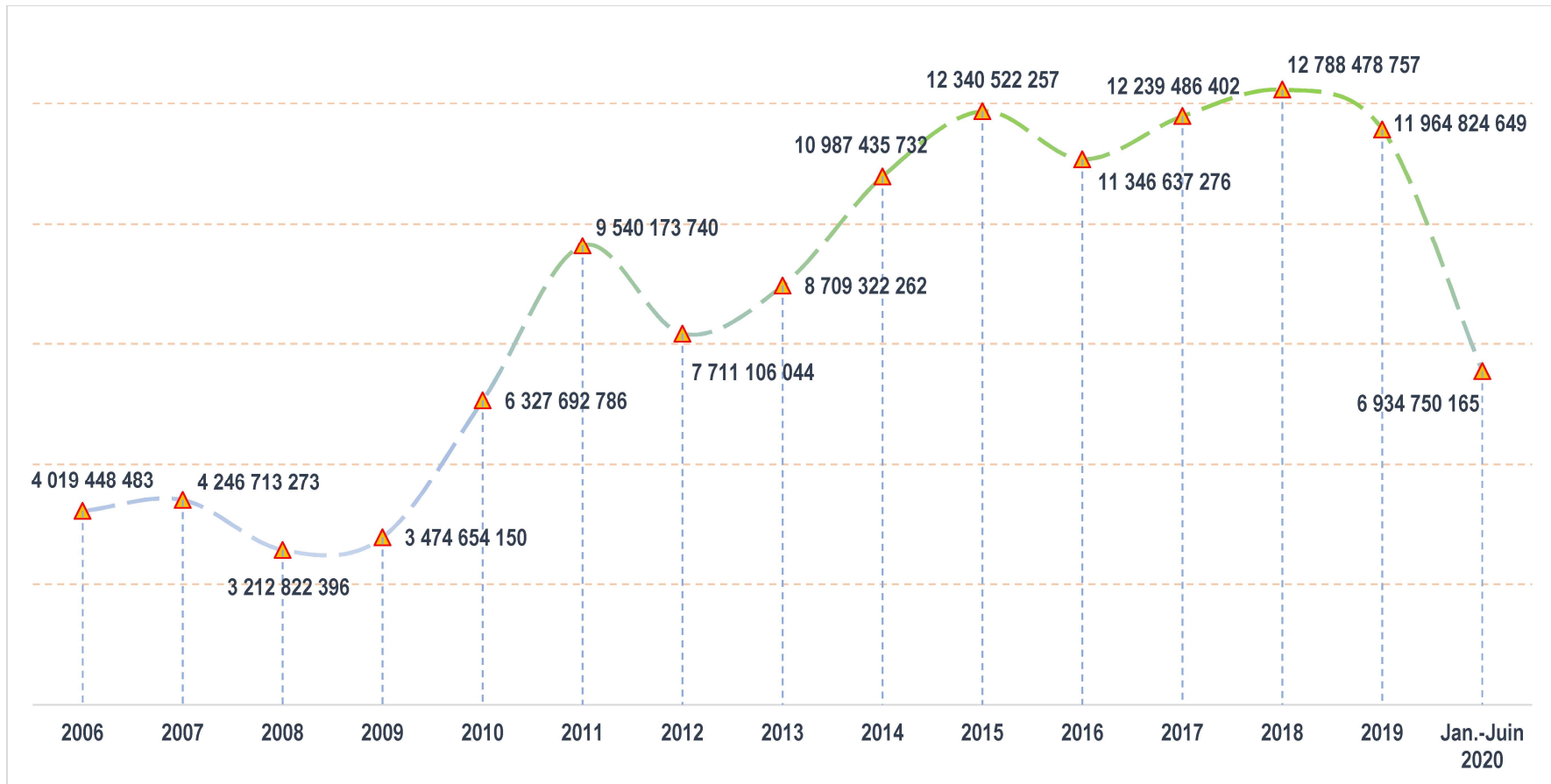
Région la plus peuplée du Cameroun avec une population estimée à 3 111 792 habitants, l'Extrême-Nord s'étend sur une superficie de 34 512 Km² et compte 06 Départements à savoir : le Diamaré, le Logone-et-Chari, le Mayo-Danay, Mayo-Kani, le Mayo-Sava et le Mayo-Tsanaga. Cette Unité Administrative compte 48 CTD dont 44 Communes, 03 Communes d'arrondissement et 01 Communauté Urbaine. De janvier 2006 à juin 2020, ces CTD ont reçu d'importantes ressources de péréquation et bénéficié des concours financiers pour la réalisation de leurs projets de développement.

RESSOURCES DE PÉRÉQUATION REVERSÉES AUX COMMUNES DE LA RÉGION

Un montant global de **125 844 068 372 FCFA** a été reversé à l'ensemble des Communes de l'Extrême-Nord au cours de la période de référence. Le volume des ressources annuellement reversées à ces Communes est passé de 4 019 450 489 FCFA en 2006 à 11 964 826 668 FCFA en 2019, soit une progression de 197,7%.

Extrême-Nord

Graphique 19 : Évolution des CAC et autres ICSP reversés aux Communes de la Région de l'Extrême-Nord de janvier 2006 à juin 2020



Source : Observatoire de Développement Local Gilbert BIWOLE-FEICOM

Le tableau ci-dessous présente la répartition des CAC et autres ICSP par département. Il apparaît que le Département du Mayo-Tsanaga, qui représente 22,5% de la population totale de l'Extrême-Nord et compte 07 Communes, a reçu un montant de 26 990 335 527 FCFA, soit 21,4% de l'enveloppe globale. Le Département du Mayo-Sava, ayant le chiffre de la population le plus faible, a quant à lui reçu 13 520 644 531 FCFA, soit 10,7% de l'enveloppe globale de la Région.

Tableau 148 : Ressources de péréquation reversées aux départements de la région de l'Extrême-Nord de janvier 2006 à juin 2020

Départements	Montant reversé (FCFA)	% du Montant reversé	% du nombre de Collectivités	% du nombre d'habitants
DIAMARÉ	25 400 056 602	20,2	19,2	20,6
LOGONE-ET-CHARI	20 358 874 458	16,2	21,3	15,7
MAYO-DANAY	22 964 695 379	18,3	23,4	17,0
MAYO-KANI	16 609 461 875	13,2	14,9	13,0
MAYO-SAVA	13 520 644 531	10,7	6,4	11,2
MAYO-TSANAGA	26 990 335 527	21,4	14,8	22,5
Total	125 844 068 372	100,0	100,0	100,0

Source : Observatoire de Développement Local Gilbert BIWOLE-FEICOM

Le tableau ci-dessous présente les montants reversés à chaque commune au cours de la période de référence.

Tableau 149 : Ressources de péréquation (en milliers de FCFA) reversées aux Communes de la région de l'Extrême-Nord de janvier 2006 à juin 2020

Départements	Commune	2006	2007	2008	2009	2010	2011	2012	2013	2014	2015	2016	2017	2018	2019	1 ^{er} sem 2020	Cumul
DIAMARÉ	BOGO	109 418	115 604	87 549	95 148	174 538	285 142	225 985	253 495	319 070	356 150	329 819	355 729	371 654	346 105	201 548	3 626 952
	CR MAROUA	125 320	47 289	0	0	0	0	0	0	0	0	0	0	0	0	0	172 609
	CU MAROUA	224 846	250 873	193 833	198 742	332 239	649 599	416 365	510 441	649 446	714 336	677 759	722 306	748 177	760 760	416 134	7 465 858
	DARGALA	44 562	47 082	35 656	38 750	71 084	111 350	95 141	107 045	135 088	154 663	139 861	150 804	157 513	146 665	85 398	1 520 661
	GAZAWA	30 097	31 799	24 082	26 172	48 010	95 263	83 030	93 489	118 059	136 013	122 278	131 835	137 692	128 204	74 647	1 280 670
	MAROUA 1er	0	23 934	27 690	28 392	47 463	113 254	125 058	143 770	185 213	205 988	183 391	202 186	214 563	196 642	112 169	1 809 713
	MAROUA 2ème	0	23 934	27 690	28 392	47 463	94 990	105 812	121 604	156 412	174 229	154 244	170 052	180 468	165 391	94 451	1 545 131
	MAROUA 3ème	0	23 934	27 690	28 392	47 463	79 324	89 305	102 591	131 709	146 989	129 244	142 491	151 224	138 586	79 255	1 318 196
	MERI	145 890	154 139	116 732	126 863	232 717	261 640	208 291	233 691	294 191	328 903	304 131	328 018	342 696	319 135	185 842	3 582 880
	NDOUKOULA	36 505	38 569	29 209	31 744	58 232	108 408	92 926	104 566	131 974	151 252	136 645	147 335	153 888	143 289	83 432	1 447 976
	PETTE	43 767	46 242	35 020	38 059	69 815	122 499	103 535	116 440	146 891	167 588	152 047	163 950	171 251	159 459	92 849	1 629 411
LOGONE-ET-CHARI	BLANGOUA	38 661	40 847	30 934	33 619	61 670	159 652	131 506	147 747	186 222	210 662	192 656	207 758	217 029	202 095	117 679	1 978 736
	DARAK	0	13 625	16 051	17 444	31 999	85 483	75 667	85 248	107 705	124 674	111 588	120 303	125 641	116 981	68 110	1 100 518

Départements	Commune	2006	2007	2008	2009	2010	2011	2012	2013	2014	2015	2016	2017	2018	2019	1 ^{er} sem 2020	Cumul
	FOTOKOL	38 276	40 440	30 626	33 284	61 056	121 850	103 046	115 892	146 203	166 836	151 337	163 184	170 450	158 714	92 415	1 593 610
	GOULFEY	122 697	129 635	98 174	106 695	195 721	181 258	147 773	165 955	209 095	235 711	216 272	233 235	243 652	226 890	132 119	2 644 884
	HILE-ALIFA	40 120	28 764	16 051	17 444	31 999	70 155	64 127	72 331	91 478	106 903	94 835	102 229	106 755	99 391	57 866	1 000 447
	KOUSSERI	109 965	116 182	87 987	95 623	175 411	301 981	238 663	267 685	336 897	375 673	348 225	375 585	392 403	365 430	212 803	3 800 512
	LOGONE-BIRNI	63 827	67 436	51 070	55 503	101 814	165 784	136 124	152 915	192 715	217 772	199 359	214 990	224 586	209 133	121 778	2 174 805
	MAKARY	127 680	134 899	102 161	111 028	203 668	312 049	246 243	276 170	347 556	387 346	359 229	387 457	404 809	376 984	219 532	3 996 810
	WAZA	15 955	16 857	12 766	13 874	25 451	60 605	56 936	64 283	81 368	95 831	84 396	90 968	94 987	88 430	51 483	854 189
	ZINA	27 354	28 901	21 887	23 787	43 635	90 161	79 188	89 189	112 657	130 097	116 701	125 819	131 404	122 348	71 236	1 214 364
MAYO-DANAY	DATCHEKA	42 491	44 893	33 998	36 949	67 779	106 880	91 776	103 278	130 356	149 480	134 975	145 533	152 005	141 535	82 410	1 464 337
	GOBO	80 967	85 545	64 785	70 408	129 155	167 268	137 240	154 166	194 285	219 492	200 980	216 739	226 414	210 835	122 770	2 281 049
	GUEME	66 934	70 719	53 557	58 205	106 771	135 285	113 161	127 214	160 427	182 412	166 023	179 027	187 005	174 132	101 394	1 882 268
	GUERE	59 343	62 698	47 482	51 603	94 661	125 866	106 070	119 277	150 456	171 492	155 728	167 920	175 400	163 323	95 099	1 746 419
	KAI-KAI	73 222	77 362	58 588	63 673	116 801	173 558	141 976	159 466	200 943	226 784	207 855	224 155	234 163	218 053	126 973	2 303 573
	KALFOU	34 383	36 327	27 511	29 899	54 846	91 927	80 518	90 677	114 526	132 145	118 631	127 901	133 581	124 375	72 417	1 269 663
	KAR-HAY	57 825	61 095	46 268	50 284	92 240	138 840	115 838	130 210	164 190	186 534	169 908	183 219	191 386	178 212	103 770	1 869 820
	MAGA	109 702	115 905	87 777	95 395	174 992	256 787	204 637	229 601	306 066	323 276	298 826	322 294	336 715	334 435	182 598	3 379 005
	TCHATI-BALI	43 789	46 265	35 037	38 078	69 850	108 330	92 867	104 500	131 891	151 161	136 560	147 242	153 792	143 199	83 379	1 485 940
	WINA	54 324	57 396	43 467	47 239	86 655	104 520	89 999	101 289	127 858	146 745	132 396	142 750	149 098	138 827	80 833	1 503 396
	YAGOUA	155 362	164 147	124 311	135 100	247 827	276 042	219 133	245 827	309 437	345 600	319 872	344 999	360 441	335 662	195 466	3 779 225
MAYO-KANI	DZIGUILAO	52 429	55 394	41 951	45 592	83 633	140 640	117 193	131 727	166 096	188 620	171 876	185 341	193 603	180 277	104 973	1 859 344
	GUIDIGUIS	53 797	56 839	43 045	46 781	85 815	140 713	117 248	131 788	166 173	188 705	171 955	185 427	193 693	180 361	105 022	1 867 360
	KAELE	140 981	148 952	112 804	122 594	224 886	313 900	247 636	277 729	349 515	389 491	361 252	389 639	407 088	379 107	220 768	4 086 343
	MINDIF	82 063	86 703	65 662	71 361	130 904	160 021	131 784	148 059	186 613	211 090	193 059	208 194	217 484	202 519	117 926	2 213 443
	MOULVOUDAYE	92 896	98 148	74 329	80 780	148 183	249 139	198 879	223 157	280 957	314 410	290 467	313 277	327 293	304 789	177 487	3 174 192
	MOUTOUROUA	43 176	45 617	34 547	37 545	68 873	131 098	110 009	123 686	155 994	177 558	161 446	174 089	181 846	169 327	98 596	1 713 406
	TOULOU	47 186	49 854	37 755	41 032	75 270	127 213	107 084	120 412	151 881	173 053	157 199	169 508	177 059	164 868	95 999	1 695 374
MAYO-SAVA	KOOFATA	92 091	97 298	73 686	80 081	146 900	236 513	189 373	212 516	267 590	299 771	276 666	298 388	311 734	290 299	169 048	3 041 955
	MORA	247 818	261 830	198 288	215 498	395 308	521 798	404 158	452 921	569 604	630 520	588 489	634 782	663 255	617 688	359 714	6 761 672
	TOKOMBERE	147 526	155 867	118 041	128 286	235 327	274 018	217 610	244 121	307 294	343 254	317 660	342 613	357 947	333 340	194 114	3 717 017
MAYO-TSANAGA	BOURRHA	82 926	87 615	66 352	72 111	132 279	266 541	211 981	237 821	299 380	334 586	309 488	333 797	348 735	324 760	189 117	3 297 488

Départements	Commune	2006	2007	2008	2009	2010	2011	2012	2013	2014	2015	2016	2017	2018	2019	1 ^{er} sem 2020	Cumul
	HINA	56 062	59 232	44 857	48 750	89 427	141 057	117 507	132 078	166 537	189 104	172 331	185 833	194 117	180 756	105 252	1 882 901
	KOZA	122 772	129 714	98 234	106 760	195 840	245 523	196 157	220 109	277 129	310 218	286 515	309 013	322 837	300 639	175 070	3 296 529
	MOGODE	90 795	95 929	72 648	78 953	144 832	334 616	263 233	295 186	354 433	413 509	383 895	414 066	432 614	382 011	234 614	3 991 333
	MOKOLO	372 374	393 429	297 949	323 809	593 994	696 735	535 863	600 336	754 798	833 335	779 698	841 057	878 806	818 442	476 629	9 197 253
	MOZOGO	104 144	110 032	83 329	90 561	166 125	224 921	180 646	202 749	255 319	286 333	263 997	284 721	297 452	276 997	161 301	2 988 628
	ROUA	67 126	70 921	53 710	58 371	107 076	179 979	146 810	164 877	207 741	234 228	214 874	231 727	242 075	225 422	131 265	2 336 202
Total		4 019 448	4 246 713	3 212 822	3 474 654	6 327 693	9 540 174	7 711 106	8 709 322	10 987 436	12 340 522	11 346 637	12 239 486	12 788 479	11 964 825	6 934 750	125 844 068

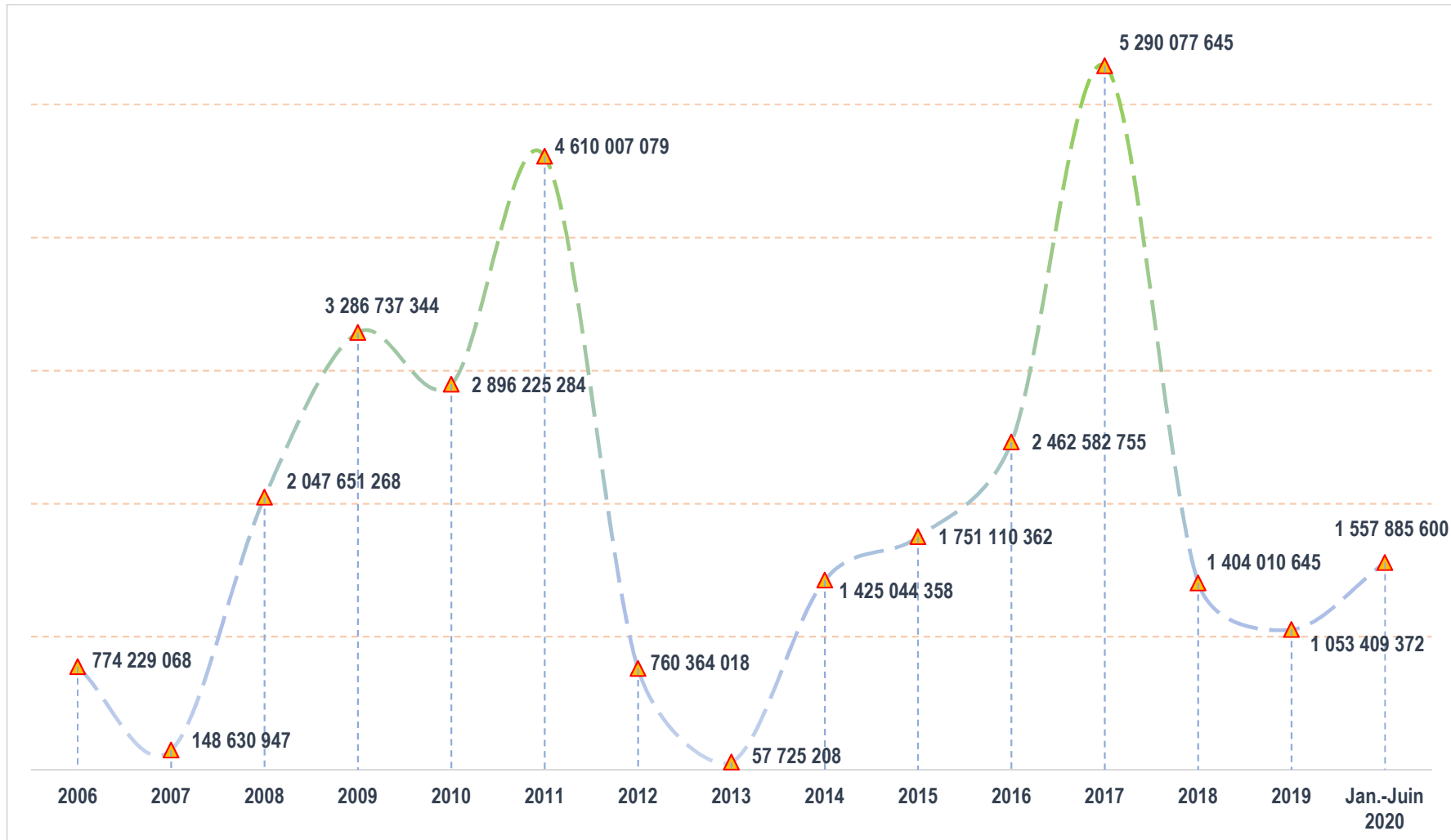
Source : Observatoire de Développement Local Gilbert BIWOLE-FEICOM

FINANCEMENT DES PROJETS COMMUNAUX DE LA RÉGION DE L'EXTRÊME-NORD

Au cours de la période de référence, **450** concours financiers d'un montant global de **29 525 690 953 FCFA** ont été accordés aux CTD de la Région. L'enveloppe des financements allouée en 2017 (5 290 077 645 FCFA) a été la plus importante. Cette situation s'explique entre autres par la mise en place du Programme des Projets à Impacts Rapide (PPIR), d'un montant de 4 700 000 000 FCFA, en vue de la réalisation d'importants projets d'infrastructures de base.

Extrême-Nord

Graphique 20 : Évolution des financements des Collectivités de la région de l'Extrême-Nord de janvier 2006 à juin 2020



Source : Observatoire de Développement Local Gilbert BIWOLE-FEICOM

Extrême-Nord

Par ailleurs, l'examen des données du tableau ci-après montre que cette Région a reçu en moyenne 31 concours financiers par an.

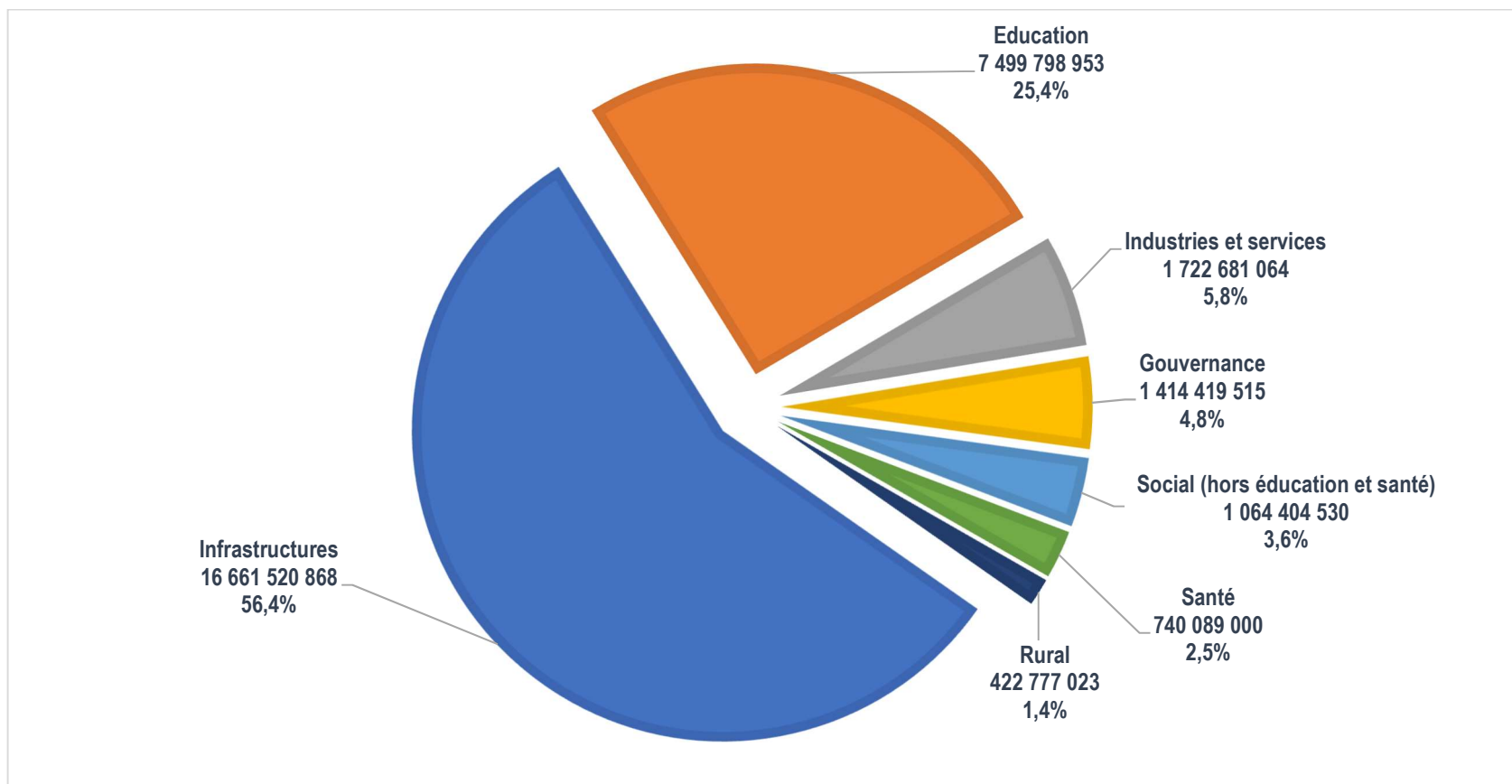
Tableau 150 : Financements en faveur des Collectivités de la Région de l'Extrême-Nord de janvier 2006 à juin 2020

Année de financement	Nombre de concours financiers	Montant de financement (FCFA)
2006	31	774 229 068
2007	10	148 630 947
2008	33	2 047 651 268
2009	39	3 286 737 344
2010	49	2 896 225 284
2011	49	4 610 007 079
2012	21	760 364 018
2013	05	57 725 208
2014	18	1 425 044 358
2015	19	1 751 110 362
2016	26	2 462 582 755
2017	114	5 290 077 645
2018	16	1 404 010 645
2019	10	1 053 409 372
Jan.-juin 2020	10	1 557 885 600
Total général	450	29 525 690 953

Source : Observatoire de Développement Local Gilbert BIWOLE-FEICOM

En ce qui concerne la répartition des concours financiers par secteur, comme l'illustre le graphique ci-dessous, il en ressort que le secteur « **Infrastructures** » a obtenu la plus grosse enveloppe des financements, soit 16 661 520 868 FCFA pour 192 concours financiers, ce qui représente 56,4% de l'enveloppe globale. Il est suivi du secteur « **Éducation** », pour un montant de 7 499 798 953 FCFA, soit 25,4%.

Graphique 21 : Répartition des projets financés en faveur des Communes de la Région de l'Extrême-Nord par secteurs d'activités de janvier 2006 à juin 2020



Source : Observatoire de Développement Local Gilbert BIWOLE-FEICOM

S'agissant de la répartition par domaine, comme l'illustre le tableau ci-dessous, le domaine « **Bâtiments abritant les services locaux** », vient en tête avec un montant de 7 402 323 550 FCFA, soit 25,1% du montant total investi dans la Région. Il est suivi par les domaines « **Éducation de base** » et « **Eau et assainissement** », avec respectivement 7 179 798 953 FCFA, soit 24,3% et 6 386 301 837 FCFA, soit 21,6%.

Tableau 151 : Nombre de projets financés en faveur des Collectivités de l'Extrême-Nord par secteurs et par domaines d'activités de 2006 à Juin 2020

Secteurs	Domaines	Nombre de financements	Montant par domaines (FCFA)
Education	Education de Base	114	7 179 798 953
	Enseignements secondaires	05	320 000 000
Gouvernance	Appui au fonctionnement	20	639 857 000
	Fonds de contrepartie communale	19	550 624 910
	Missions d'études et de coopérations	63	223 937 605
Industries et services	Marchés	08	1 101 899 654
	Tourisme	09	620 781 410
Infrastructures	Bâtiments abritant les services publics locaux	61	7 402 323 550
	Eau et assainissement	89	6 386 301 837
	Electrification	38	2 672 750 605
	Entretien routier et ouvrages d'art	03	197 144 876
	Télécommunications	01	3 000 000
Rural	Elevage	01	422 777 023
Santé	Santé	14	740 089 000
Social (hors éducation et santé)	Logements sociaux	03	937 712 448
	Tribunes Municipales	02	126 692 082
Total général		450	29 525 690 953

Source : Observatoire de Développement Local Gilbert BIWOLE-FEICOM

La photographie des financements par Commune se présente telle qu'il suit :

Extrême-Nord

BLANGOUA

Cette Commune a bénéficié de 06 concours financiers d'un montant total de **186 631 350 FCFA**, soit 0,6% en valeur relative de l'ensemble des financements de la Région.

Tableau 152 : Projets financés par le FEICOM dans la Commune de BLANGOUA de janvier 2006 à Juin 2020

N°	Objet du concours financier	Instance d'attribution	Année de financement	Montant du financement (en FCFA)
1	Voyage de coopération en Italie	DG	2006	3 000 000
2	Construction de la tribune municipale	CCFF	2010	54 723 600
3	Acquisition d'un véhicule pick up double cabine 4x4	DG	2016	25 000 000
4	Voyage de coopération en ISRAEL	DG	2017	3 907 750
5	Construction de deux (02) blocs de 02 salles de classe, avec 2 blocs de latrines ainsi que la plantation de 200 arbres dans les écoles publiques de BIRMOUSSA et ABINKRO	CCFF	2017	50 000 000
6	Eclairage public par énergie solaire de la ville de BLANGOUA	CCFF	2017	50 000 000
TOTAL				186 631 350

Source : Observatoire de Développement Local Gilbert BIWOLE-FEICOM

BOGO

Cette Commune a bénéficié de 13 concours financiers d'un montant total de **1 195 030 412 FCFA**, soit 4,0% en valeur relative de l'ensemble des financements de la Région.

Tableau 153 : Projets financés par le FEICOM dans la Commune de BOGO de janvier 2006 à Juin 2020

N°	Objet du concours financier	Instance d'attribution	Année de financement	Montant du financement (en FCFA)
1	Fourniture de tables bancs	DG	2006	29 999 722
2	Extension réseau électrique	DG	2006	38 000 000
3	Fourniture de tables bancs	DG	2006	35 000 000
4	Construction de six salles de classes	CCFF	2008	63 750 000
5	voyage du Maire à un Forum aux USA	DG	2009	4 000 000
6	Construction de 06 forages équipés de PMH	CCFF	2009	66 827 700
7	Construction de 06 hangars au marché	CCFF	2009	90 900 000

Extrême-Nord

N°	Objet du concours financier	Instance d'attribution	Année de financement	Montant du financement (en FCFA)
8	Fourniture de 500 tables bancs 80 chaises et 20 tables	DG	2011	17 243 550
9	Construction de sept (07) forages équipés de PMH	CCFF	2011	75 600 000
10	Construction de trois (03) forages équipés de PMH dans les localités de GOURIKI; OURO LAYE, KORHO TOURLI	CCFF	2017	30 000 000
11	Construction de trois (03) blocs de 02 salles de classe, équipées de centre quatre-vingts (180) tables-bancs ainsi que la plantation de 300 arbres dans les écoles publiques de SOURANDE, SILIARE	CCFF	2017	70 000 000
12	Construction de 20 unités de logements	PCCM	2017	331 309 440
13	Construction de l'Hôtel de Ville	CCFF	2020	342 400 000
TOTAL				1 195 030 412

Source : Observatoire de Développement Local Gilbert BIWOLE-FEICOM

BOURRHA

Cette Commune a bénéficié de 07 concours financiers d'un montant total de **472 660 445 FCFA**, soit 1,6% en valeur relative de l'ensemble des financements de la Région.

Tableau 154 : Projets financés par le FEICOM dans la Commune de BOURRHA de janvier 2006 à Juin 2020

N°	Objet du concours financier	Instance d'attribution	Année de financement	Montant du financement (en FCFA)
1	Fourniture de 1000 tables bancs	DG	2008	25 281 000
2	Construction de 10 forages équipés de PMH	CCFF	2008	131 295 445
3	Construction de 03 blocs de 02 Salles de Classes et 03 latrines	CCFF	2009	69 375 000
4	Participation à la 3ème rencontre mondiale des populations de montagne en France	DG	2010	4 149 000
5	Construction d'un Centre de santé	CCFF	2011	60 480 000
6	Construction d'une auberge municipale	CCFF	2011	82 080 000
7	Construction de quatre (04) blocs de 02 salles de classe, équipées de 240 tables-bancs avec 4blocs de latrines ainsi que la plantation de 400 arbres dans les écoles publiques de DOUMBOULBAYE, ZAHOURA, GUILI II et WADA	CCFF	2017	100 000 000
TOTAL				472 660 445

Source : Observatoire de Développement Local Gilbert BIWOLE-FEICOM

COMMUNAUTE URBAINE DE MAROUA

Cette Commune a bénéficié de 17 concours financiers d'un montant total de **822 595 710 FCFA**, soit 2,8% en valeur relative de l'ensemble des financements de la Région.

Tableau 155 : Projets financés par le FEICOM dans la Communauté Urbaine de MAROUA de janvier 2006 à Juin 2020

N°	Objet du concours financier	Instance d'attribution	Année de financement	Montant du financement (en FCFA)
1	Participation aux Africités 4 2006 à Nairobi	DG	2006	3 000 000
2	Fourniture de tables bancs	DG	2006	25 000 000
3	Fourniture de tables bancs	DG	2006	33 000 000
4	Construction de salles de classes et d'une clôture	DG	2006	40 937 547
5	Drainage des eaux du marché central et abattoir en partenariat avec le PACDDU	DG	2007	9 810 000
6	Participation au CGLU en Corée du Sud 2007	DG	2007	4 500 000
7	Drainage d'eau dans le secteur Lamidat partenariat avec le PACDDU	DG	2007	9 810 000
8	Réhabilitation de la route Mayo Kallio côté Domayo en partenariat avec PACDDU	DG	2007	13 662 239
9	Réhabilitation. route Mayo kallio côté kakataré et route marché baba carre. partenariat avec PACDDU	DG	2007	20 259 239
10	Réhabilitation de la route Douggoï en partenariat avec le PACDDU	DG	2007	49 229 430
11	Construction d'une tribune officielle des fêtes	CCFF	2010	71 968 482
12	Participation à la 6ème session du forum urbain mondial à Naples e	DG	2012	5 000 000
13	Participation au 7è sommet des Africités à Johannesburg en Afrique du Sud	DG	2015	3 000 000
14	Construction d'un abattoir moderne	CCFF	2015	422 777 023
15	Participation au sommet Africités à Marrakech au Maroc	DG	2018	2 910 000
16	Acquisition de 02 véhicules pick-up double cabine 4x4	CCFF	2019	50 000 000
17	Acquisition d'un véhicule de fonction	CCFF	2020	65 000 000
TOTAL				822 595 710

Source : Observatoire de Développement Local Gilbert BIWOLE-FEICOM

Extrême-Nord

DARAK

Cette Commune a bénéficié de 04 concours financiers d'un montant total de **285 000 000 FCFA**, soit 1,0% en valeur relative de l'ensemble des financements de la Région.

Tableau 156 : Projets financés par le FEICOM dans la Commune de DARAK de janvier 2006 à Juin 2020

N°	Objet du concours financier	Instance d'attribution	Année de financement	Montant du financement (en FCFA)
1	Construction de l'auberge municipale	CCFF	2008	60 000 000
2	Construction de l'Hôtel de Ville	CCFF	2008	125 000 000
3	Construction d'un (01) bloc de 02 salles de classe, équipées de 60 tables-bancs, ainsi que la plantation de 100 arbres à l'école publique de Groupe 2 de DARAK Centre	CCFF	2017	25 000 000
4	Eclairage public par énergie solaire des localités de MAGA-KABIR, KARENA, et DARAK	CCFF	2017	75 000 000
TOTAL				285 000 000

Source : Observatoire de Développement Local Gilbert BIWOLE-FEICOM

DARGALA

Cette Commune a bénéficié de 09 concours financiers d'un montant total de **387 732 110 FCFA**, soit 1,3% en valeur relative de l'ensemble des financements de la Région.

Tableau 157 : Projets financés par le FEICOM dans la Commune de DARGALA de janvier 2006 à Juin 2020

N°	Objet du concours financier	Instance d'attribution	Année de financement	Montant du financement (en FCFA)
1	Fourniture de tables bancs	DG	2006	35 000 000
2	Finition de l'hôtel de ville	DG	2006	35 509 633
3	Construction de 04 forages équipés de PMH	DG	2006	40 000 000
4	Equipement de l'hôtel de ville	DG	2008	10 000 000
5	Construction 04 Salles de Classes et 02 Latrines	CCFF	2008	45 500 000
6	Construction de cinq (05) forages équipés de PMH	CCFF	2011	54 000 000
7	Construction de 05 salles de classe et 05 latrines	CCFF	2011	64 722 477

Extrême-Nord

N°	Objet du concours financier	Instance d'attribution	Année de financement	Montant du financement (en FCFA)
8	Participation au séminaire de renforcement des capacités à Paris du 26 au 31 Mars 2012	DG	2012	3 000 000
9	Construction de dix (10) forages équipés de PMH dans les localités de OURO-KAIGAMA, OURO ABADOUM, BINDIRYEL, WIRDIWO, MEMERE, KEDELE, MAGUIRAWO, TOUPPERE, OURO ZANGUI CENTRE et HODANDE	CCFF	2017	100 000 000
TOTAL				387 732 110

Source : Observatoire de Développement Local Gilbert BIWOLE-FEICOM

DATCHEKA

Cette Commune a bénéficié de 04 concours financiers d'un montant total de **577 816 878 FCFA**, soit 1,9% en valeur relative de l'ensemble des financements de la Région.

Tableau 158 : Projets financés par le FEICOM dans la Commune de DATCHEKA de janvier 2006 à Juin 2020

N°	Objet du concours financier	Instance d'attribution	Année de financement	Montant du financement (en FCFA)
1	Construction d'un réseau AEP	CCFF	2011	132 496 878
2	Construction d'un groupe scolaire et 01 bloc de 02 salles de classe et 01 latrine	CCFF	2011	145 520 000
3	Construction de l'hôtel de ville	CCFF	2015	199 800 000
4	Construction de dix (10) forages équipés de PMH dans les localités de GOLONBOURI ZOUAYE, TENRENG, WARSAYE, TERDEGLOGUE YOUAYE, DJODIDO, GOING, TICHEO TA'ALA, GOURMOUI, DARBI GOLONPOUI, EP GOLONHOBE, ZOUAYE MARCHE, BARE TAOGUI LARA	CCFF	2017	100 000 000
TOTAL				577 816 878

Source : Observatoire de Développement Local Gilbert BIWOLE-FEICOM

Extrême-Nord

DZIGUILAO

Cette Commune a bénéficié de 09 concours financiers d'un montant total de **802 023 877 FCFA**, soit 2,7% en valeur relative de l'ensemble des financements de la Région.

Tableau 159 : Projets financés par le FEICOM dans la Commune de DZIGUILAO de janvier 2006 à Juin 2020

N°	Objet du concours financier	Instance d'attribution	Année de financement	Montant du financement (en FCFA)
1	Construction de 05 puits équipés de PMH	CCFF	2009	37 450 000
2	Construction de 10 forages équipés de PMH	CCFF	2009	101 650 000
3	Extension du réseau électrique Phase I	CCFF	2010	145 520 000
4	Construction de quatre (04) blocs de deux (02) salles de classe et quatre (04) latrines	CCFF	2011	96 677 401
5	Construction d'un Hôtel de Ville	CCFF	2011	111 442 705
6	Extension du réseau électrique Phase I	CCFF	2012	29 744 815
7	Construction de trois (03) forages équipés de PMH dans la localité de GOING et dans les écoles publiques de WERBAGUE et MANENBAGUE	CCFF	2017	30 000 000
8	Construction de trois (03) blocs de 02 salles de classe, équipées de 180 tables-bancs avec 03 blocs de latrines ainsi que la plantation des 300 arbres à la SAR/SM de DZIGUILAO et dans les écoles publiques de TCHIOMBRING, KAYA	CCFF	2017	70 000 000
9	Electrification de la ville (phase 2)	CCFF	2019	111 442 705
TOTAL				802 023 877

Source : Observatoire de Développement Local Gilbert BIWOLE-FEICOM

Extrême-Nord

FOTOKOL

Cette Commune a bénéficié de 04 concours financiers d'un montant total de **335 833 435 FCFA**, soit 1,1% en valeur relative de l'ensemble des financements de la Région.

Tableau 160 : Projets financés par le FEICOM dans la Commune de FOTOKOL de janvier 2006 à Juin 2020

N°	Objet du concours financier	Instance d'attribution	Année de financement	Montant du financement (en FCFA)
1	Réhabilitation de la route FOTOKOL-WATCHAM	CCFF	2008	131 508 435
2	Construction de 10 forages équipés de PMH	CCFF	2009	104 325 000
3	Construction d'un (01) bloc de 02 salles de classe, équipées de 60 tables-bancs, ainsi que la plantation de 100 arbres à l'école publique de MAKAMBARA	CCFF	2017	23 000 000
4	Construction de huit (08) forages équipés de PMH dans les localités de MAGAM, ARABA, GUEGUERI, CHOLOBA, SOUERAM, SAGME, MOUNGACHIRI et SAMBORI	CCFF	2017	77 000 000
TOTAL				335 833 435

Source : Observatoire de Développement Local Gilbert BIWOLE-FEICOM

GAZAWA

Cette Commune a bénéficié de 11 concours financiers d'un montant total de **493 359 723 FCFA**, soit 1,7% en valeur relative de l'ensemble des financements de la Région.

Tableau 161 : Projets financés par le FEICOM dans la Commune de GAWAZA de janvier 2006 à Juin 2020

N°	Objet du concours financier	Instance d'attribution	Année de financement	Montant du financement (en FCFA)
1	Extension du réseau électrique	DG	2006	42 420 593
2	Construction de 07 forages équipés de PMH	CCFF	2008	75 600 000
3	Extension du réseau électrique	DG	2010	2 974 333
4	Microprojets en partenariat avec le PNDP	DG	2013	11 000 000
5	construction de l'hôtel de ville	CCFF	2014	131 333 087

Extrême-Nord

N°	Objet du concours financier	Instance d'attribution	Année de financement	Montant du financement (en FCFA)
6	Construction de deux (02) forages équipés de PMH dans les localités de GAZAWA et MIZILING FOULBE	CCFF	2017	17 000 000
7	Construction d'un (01) forage équipé de pompe solaire dans la localité de YOLA MALIKI NASSARAO	CCFF	2017	17 000 000
8	Construction de trois (03) blocs de 02 salles de classe, 3 blocs de latrines ainsi que la plantation de 300 arbres au CETIC de GAZAWA, et dans les lycées de GAZAWA et MASSAKAI (PIR)	CCFF	2017	66 000 000
9	Avenant Construction Hôtel de ville	CCFF	2018	13 531 710
10	Équipement de l'hôtel de ville	DG	2019	26 500 000
11	Aménagement des VRD et construction de la clôture de l'Hôtel de Ville	CCFF	2020	90 000 000
TOTAL				493 359 723

Source : Observatoire de Développement Local Gilbert BIWOLE-FEICOM

GOBO

Cette Commune a bénéficié de 07 concours financiers d'un montant total de **414 243 333 FCFA**, soit 1,4% en valeur relative de l'ensemble des financements de la Région.

Tableau 162 : Projets financés par le FEICOM dans la Commune de GOBO de janvier 2006 à Juin 2020

N°	Objet du concours financier	Instance d'attribution	Année de financement	Montant du financement (en FCFA)
1	Construction de six salles de classes	CCFF	2008	63 750 000
2	Fourniture de 1000 de tables bancs	CCFF	2009	23 067 920
3	Construction de l'Hôtel de Ville	CCFF	2011	194 440 000
4	Participation au séminaire de renforcement des capacités à Paris du 26 au 31 Mars 2012	DG	2012	3 000 000
5	Equipement de l'hôtel de ville	DG	2015	29 985 413
6	Construction de deux (02) blocs de 02 salles de classe, deux (02) autres salles de classe équipées de 120 tables-bancs ainsi que la plantation de 300 arbres au CES de GALAM et dans les écoles publiques de MASSA et NDOUDJIDA	CCFF	2017	46 000 000
7	Eclairage public par énergie solaire de la ville de GOBO	CCFF	2017	54 000 000
TOTAL				414 243 333

Source : Observatoire de Développement Local Gilbert BIWOLE-FEICOM

Extrême-Nord

GOULFEY

Cette Commune a bénéficié de 13 concours financiers d'un montant total de **595 452 242 FCFA**, soit 2,0% en valeur relative de l'ensemble des financements de la Région.

Tableau 163 : Projets financés par le FEICOM dans la Commune de GOULFEY de janvier 2006 à Juin 2020

N°	Objet du concours financier	Instance d'attribution	Année de financement	Montant du financement (en FCFA)
1	Construction de dix (10) puits équipés de PMH	DG	2006	55 000 000
2	Participation à la mission économique au Canada du 18 au 20 juin 2008	DG	2008	3 500 000
3	Construction de 06 puits équipés de PMH	CCFF	2008	50 544 000
4	Fourniture de 500 tables bancs	DG	2009	12 500 000
5	Construction de 07 puits équipés de PMH	CCFF	2009	71 454 600
6	Construction de 11 forages équipés de PMH	CCFF	2010	103 613 126
7	Construction d'une auberge municipale	CCFF	2012	118 218 801
8	Construction d'une auberge municipale (avenant)	CCFF	2013	17 813 427
9	Equiperment de l'auberge municipale	DG	2014	16 808 288
10	Acquisition d'un véhicule pick up double cabine 4x4	DG	2014	25 000 000
11	Construction d'un Centre de Santé Intégré dans la localité de TANNE	CCFF	2017	50 000 000
12	Construction de deux (02) blocs de 02 salles de classe, équipées de 120 tables-bancs avec 2 blocs de latrines ainsi que la plantation de 200 arbres dans les écoles publiques de BOUBOUMA et GOURLEY	CCFF	2017	50 000 000
13	Contrepartie communale dans la mise en œuvre du projet de renforcement de la résilience des populations des régions septentrionales du Cameroun (PRESEC) en partenariat avec l'UE	DG	2019	21 000 000
TOTAL				595 452 242

Source : Observatoire de Développement Local Gilbert BIWOLE-FEICOM

Extrême-Nord

GUEME

Cette Commune a bénéficié de 07 concours financiers d'un montant total de **561 220 200 FCFA**, soit 1,9% en valeur relative de l'ensemble des financements de la Région.

Tableau 164 : Projets financés par le FEICOM dans la Commune de GUEME de janvier 2006 à Juin 2020

N°	Objet du concours financier	Instance d'attribution	Année de financement	Montant du financement (en FCFA)
1	Fourniture de 500 tables bancs, 240 chaises, 60 tables	DG	2010	20 320 200
2	Construction de 15 forages équipés de PMH	CCFF	2010	160 000 000
3	Acquisition d'un véhicule pick up double cabine 4x4	DG	2014	25 000 000
4	Acquisition des tables bancs	CCFF	2016	18 300 000
5	Construction de 10 blocs de salles de 02 salles de classe équipées de 60 tables bancs et 10 blocs latrines à 03 compartiments chacun	CCFF	2016	237 600 000
6	Construction de quatre (04) forages équipés de PMH dans les localités de KARTOUA DJOROK, DABAYE WAIDOUA, GOYONRE, EP GABARAYE WIDI	CCFF	2017	32 000 000
7	Construction de trois (03) blocs de 02 salles de classe, avec 03 blocs de latrines ainsi que la plantation de 300 arbres au CETIC de KARTOUA, au CES de WIDIGUE et à l'école publique de GABARAYE	CCFF	2017	68 000 000
TOTAL				561 220 200

Source : Observatoire de Développement Local Gilbert BIWOLE-FEICOM

GUERE

Cette Commune a bénéficié de 06 concours financiers d'un montant total de **524 579 500 FCFA**, soit 1,8% en valeur relative de l'ensemble des financements de la Région.

Tableau 165 : Projets financés par le FEICOM dans la Commune de GUERE de janvier 2006 à Juin 2020

N°	Objet du concours financier	Instance d'attribution	Année de financement	Montant du financement (en FCFA)
1	Construction de 08 salles de classes et des latrines	CCFF	2008	85 000 000
2	Construction d'une AEP	CCFF	2008	95 139 500
3	Construction d'un Hôtel de Ville	CCFF	2011	194 440 000

Extrême-Nord

N°	Objet du concours financier	Instance d'attribution	Année de financement	Montant du financement (en FCFA)
4	Construction d'une clôture autour de l'Hôtel de Ville et aménagement de l'esplanade	CCFF	2016	50 000 000
5	Construction d'un Centre de Santé Intégré dans la localité d'ARKOUNA	CCFF	2017	50 000 000
6	Construction de deux (02) blocs de 02 salles de classe, équipées de 120 tables-bancs avec 02 blocs de latrines ainsi que la plantation de 200 arbres dans les écoles publiques de HOLLOM et GOUNOUDA	CCFF	2017	50 000 000
TOTAL				524 579 500

Source : Observatoire de Développement Local Gilbert BIWOLE-FEICOM

GUIDIGUIS

Cette Commune a bénéficié de 06 concours financiers d'un montant total de **761 743 006 FCFA**, soit 2,6% en valeur relative de l'ensemble des financements de la Région.

Tableau 166 : Projets financés par le FEICOM dans la Commune de GUIDIGUIS de janvier 2006 à Juin 2020

N°	Objet du concours financier	Instance d'attribution	Année de financement	Montant du financement (en FCFA)
1	Fourniture de 500 tables bancs	DG	2010	15 502 500
2	Construction de 10 forages équipés de PMH	CCFF	2010	107 000 000
3	Construction de 05 blocs de 02 salles de classe et 05 latrines	CCFF	2010	123 019 506
4	Extension du réseau électrique (MT 6,km; BT 2,95 km)	CCFF	2011	75 221 000
5	Construction de dix (10) forages équipés de PMH dans les localités de GORTIGUIRI, NDAKLA, SIRLAWÉ, GUIDIGUIS, DJIBIDI, SALMAYEGADAMAYO, KOURBI TOROCK ADJOUA, YOLDE GUIDIGUIS et à l'école publique de PAKANA (PIR)	CCFF	2017	100 000 000
6	Construction de l'Hôtel de Ville	CCFF	2020	341 000 000
TOTAL				761 743 006

Source : Observatoire de Développement Local Gilbert BIWOLE-FEICOM

Extrême-Nord

HILE ALIFA

Cette Commune a bénéficié de 04 concours financiers d'un montant total de **356 153 340 FCFA**, soit 1,2% en valeur relative de l'ensemble des financements de la Région.

Tableau 167 : Projets financés par le FEICOM dans la Commune de HILE-ALIFA de janvier 2006 à Juin 2020

N°	Objet du concours financier	Instance d'attribution	Année de financement	Montant du financement (en FCFA)
1	Construction de 10 forages équipés de PMH	CCFF	2011	107 000 000
2	construction de l'hôtel de ville	CCFF	2014	149 153 340
3	Eclairage public par énergie solaire des localités de HILE-ALIFA, BARGARAM, ABASSOUNI et TCHIKA	CCFF	2017	30 000 000
4	Construction de trois (03) blocs de 02 salles de classe, avec 3blocs de latrines ainsi que la plantation de 300 arbres dans les écoles publiques de KASSLARI, BARGARAM et SHAHACK	CCFF	2017	70 000 000
TOTAL				356 153 340

Source : Observatoire de Développement Local Gilbert BIWOLE-FEICOM

HINA

Cette Commune a bénéficié de 09 concours financiers d'un montant total de **451 145 784 FCFA**, soit 1,5% en valeur relative de l'ensemble des financements de la Région.

Tableau 168 : Projets financés par le FEICOM dans la Commune de HINA de janvier 2006 à Juin 2020

N°	Objet du concours financier	Instance d'attribution	Année de financement	Montant du financement (en FCFA)
1	Finition de l'Hôtel de ville	CCFF	2008	98 978 984
2	Participation à la 3ème rencontre mondiale des populations de montagne en France	DG	2010	4 149 000
3	Equipement de l'Hôtel de ville	DG	2010	14 802 800
4	Fourniture de 500 tables bancs	DG	2010	15 502 500
5	Construction d'une école à cycle complet	CCFF	2010	100 440 000
6	Construction de 12 forages équipés de PMH	CCFF	2010	117 272 500
7	Eclairage public par énergie solaire de la ville de HINA	CCFF	2017	13 000 000

Extrême-Nord

N°	Objet du concours financier	Instance d'attribution	Année de financement	Montant du financement (en FCFA)
8	Construction de deux (02) forages équipés de PMH dans les localités de MBOUROU et PANAKA	CCFF	2017	18 000 000
9	Construction de trois (03) blocs de 02 salles de classe, équipées de 180 tables-bancs avec 3blocs de latrines ainsi que la plantation de 300 arbres dans les écoles publiques de FOULDAI, MAYO MBANA et GAMDOUGOUM (bilingue)	CCFF	2017	69 000 000
TOTAL				451 145 784

Source : Observatoire de Développement Local Gilbert BIWOLE-FEICOM

KAELE

Cette Commune a bénéficié de 11 concours financiers d'un montant total de **595 071 924 FCFA**, soit 2,0% en valeur relative de l'ensemble des financements de la Région.

Tableau 169 : Projets financés par le FEICOM dans la Commune de KAÉLÉ de janvier 2006 à Juin 2020

N°	Objet du concours financier	Instance d'attribution	Année de financement	Montant du financement (en FCFA)
1	Participation aux Africités 4, Nairobi 2006	DG	2006	3 000 000
2	Participation à la 3ème rencontre mondiale des populations de montagne en France	DG	2010	4 149 000
3	Construction de 10 forages équipés de PMH	CCFF	2011	107 000 000
4	Construction d'une gare routière	CCFF	2014	235 000 000
5	Eclairage public par énergie solaire de la ville	CCFF	2015	132 791 724
6	Voyage de coopération en France	DG	2016	3 200 000
7	Voyage de coopération au Brésil	DG	2017	6 531 200
8	Construction d'un bloc maternel à l'école maternelle de KELEMBRI-KAELE (PIR)	CCFF	2017	25 000 000
9	Construction d'un (01) bloc de deux (02) salles de classe, équipées de 60 tables-bancs, avec 1 blocs de latrines, ainsi que la plantation de 100 arbres à l'école publique de TCHADDE	CCFF	2017	25 000 000
10	Construction de cinq (05) forages équipés de PMH à EP de GAPRING, EP VAZA, FOULI, BERKEDE II, KAELE	CCFF	2017	50 000 000
11	Voyage de coopération en France	DG	2018	3 400 000
TOTAL				595 071 924

Source : Observatoire de Développement Local Gilbert BIWOLE-FEICOM

KAI-KAI

Cette Commune a bénéficié de 12 concours financiers d'un montant total de **1 138 826 055 FCFA**, soit 3,9% en valeur relative de l'ensemble des financements de la Région.

Tableau 170 : Projets financés par le FEICOM dans la Commune de KAI-KAI de janvier 2006 à Juin 2020

N°	Objet du concours financier	Instance d'attribution	Année de financement	Montant du financement (en FCFA)
1	Réalisation de 06 forages équipés de PMH	CCFF	2009	74 900 000
2	Construction d'un groupe scolaire	CCFF	2009	100 440 000
3	Réalisation de 06 forages équipés de PMH	CCFF	2010	18 348 055
4	Voyage pour une formation en Israël	DG	2012	3 000 000
5	Acquisition d'un véhicule pick up double cabine 4x4	DG	2014	25 000 000
6	Visite des étangs piscicoles et des installations aquacoles à NANCY	DG	2016	3 500 000
7	Construction de trois (03) forages équipés de PMH dans les localités de DEDEKE, ADIBECK et DJORODAY	CCFF	2017	30 000 000
8	Construction de trois (03) blocs de 02 salles de classe, équipées de 180 tables-bancs avec 3blocs de latrines ainsi que la plantation de 300 arbres au CES de DAMA et dans les lycées de MADALAM et BEGUE PALAM	CCFF	2017	70 000 000
9	Construction de cinq (05) blocs de deux (02) salles de classe et 5 blocs de latrines, dans les écoles publiques de DAMA, DJOMGONG, MASSOUANG, MEMYE, école maternelle de KAI-KAI, lycée classique de KAI KAI	CCFF	2017	18 348 055
10	Construction de l'hôtel de ville	CCFF	2018	331 105 080
11	Construction de 18 unités de logements individuels	PCCM	2019	303 201 504
12	Construction de blocs de 03 salles de classe équipés de tables bancs et de latrines	PRODESV	2019	46 831 416
TOTAL				1 138 826 055

Source : Observatoire de Développement Local Gilbert BIWOLE-FEICOM

Extrême-Nord

KALFOU

Cette Commune a bénéficié de 05 concours financiers d'un montant total de **255 735 789 FCFA**, soit 0,9% en valeur relative de l'ensemble des financements de la Région.

Tableau 171 : Projets financés par le FEICOM dans la Commune de KALFOU de janvier 2006 à Juin 2020

N°	Objet du concours financier	Instance d'attribution	Année de financement	Montant du financement (en FCFA)
1	Construction de quatre (04) forages équipés de PMH	CCFF	2011	43 200 000
2	Construction de l'hôtel de ville	CCFF	2011	97 200 000
3	Equipped de l'hôtel de ville	DG	2015	15 335 789
4	Construction de deux (02) blocs de 02 salles de classe , équipées de 120 tables-bancs avec 2 blocs de latrines ainsi que la plantation de 200 arbres dans les écoles publiques KALFOU (Bilingue) et BLEMTCHEME	CCFF	2017	50 000 000
5	Construction de cinq (05) forages équipés de PMH dans les localités de KADLA, LOKORO, GOYONG DJABEWAL, DJATEWO, WOURO HAGO	CCFF	2017	50 000 000
TOTAL				255 735 789

Source : Observatoire de Développement Local Gilbert BIWOLE-FEICOM

KAR-HAY

Cette Commune a bénéficié de 05 concours financiers d'un montant total de **364 442 181 FCFA**, soit 1,2% en valeur relative de l'ensemble des financements de la Région.

Tableau 172 : Projets financés par le FEICOM dans la Commune de KAR-HAY de janvier 2006 à Juin 2020

N°	Objet du concours financier	Instance d'attribution	Année de financement	Montant du financement (en FCFA)
1	Construction de 05 forages équipés de PMH	CCFF	2011	53 500 000
2	Construction de 20 boutiques et un bloc de toilette au marché de Doukoula	CCFF	2011	81 000 000
3	Construction de l'hôtel de ville	CCFF	2011	129 942 181

Extrême-Nord

N°	Objet du concours financier	Instance d'attribution	Année de financement	Montant du financement (en FCFA)
4	Construction de trois (03) forages équipés de PMH au Centre de santé intégré de TAKREO YOLDEO et dans les écoles publiques de DOUAYE et GUIDINGDING	CCFF	2017	30 000 000
5	Construction de trois (03) blocs de 02 salles de classe, équipées de 180 tables-bancs avec 3blocs de latrines ainsi que la plantation de 300 arbres dans les écoles publiques de DOUKOULA (Bilingue), et DOUKOULA BOUNAYE	CCFF	2017	70 000 000
TOTAL				364 442 181

Source : Observatoire de Développement Local Gilbert BIWOLE-FEICOM

KOLOFATA

Cette Commune a bénéficié de 08 concours financiers d'un montant total de **338 283 567 FCFA**, soit 1,1% en valeur relative de l'ensemble des financements de la Région.

Tableau 173 : Projets financés par le FEICOM dans la Commune de KOLOFATA de janvier 2006 à Juin 2020

N°	Objet du concours financier	Instance d'attribution	Année de financement	Montant du financement (en FCFA)
1	Participation aux Africités 4, Nairobi 2006	DG	2006	3 000 000
2	Travaux de finition hôtel de ville	DG	2006	33 134 567
3	Participation à la 3ème rencontre mondiale des populations de montagne en France	DG	2010	4 149 000
4	construction de 4 blocs de 2 salles de classe et 4 latrines	CCFF	2014	90 000 000
5	Construction de 10 forages équipés de PMH	CCFF	2015	108 000 000
6	Construction d'un (01) bloc de deux (02) salles de classe , équipées de 60 tables-bancs, avec 1 blocs de latrines, ainsi que la plantation de 100 arbres à l' école publique de GOUDOUMBOUL (PIR)	CCFF	2017	25 000 000
7	Construction de deux salles d'hospitalisation à l'hôpital de district de Kolofata et au Centre Médical d'arrondissement d'Amchidé (PIR)	CCFF	2017	26 000 000
8	Construction d'une clôture à l'école publique de KOLOFATA (PIR)	CCFF	2017	49 000 000
TOTAL				338 283 567

Source : Observatoire de Développement Local Gilbert BIWOLE-FEICOM

Extrême-Nord

KOUSSERI

Cette Commune a bénéficié de 08 concours financiers d'un montant total de **690 445 972 FCFA**, soit 2,3% en valeur relative de l'ensemble des financements de la Région.

Tableau 174 : Projets financés par le FEICOM dans la Commune de KOUSSERI de janvier 2006 à Juin 2020

N°	Objet du concours financier	Instance d'attribution	Année de financement	Montant du financement (en FCFA)
1	Participation aux Africités 4, Nairobi 2006	DG	2006	3 000 000
2	Construction de l'hôtel de ville	CCFF	2009	350 000 000
3	Travaux d'assainissement en partenariat avec la BAD	DG	2011	49 445 972
4	Participation au séminaire de renforcement des capacités à Paris du 26 au 31 Mars 2012	DG	2012	3 000 000
5	Construction de la clôture de l'Hôtel de Ville et aménagement de l'esplanade en VRD	CCFF	2015	125 000 000
6	Contribution financière au PDFVM avec la KFW	CCFF_PDFVM	2016	60 000 000
7	Construction de trois (03) forages équipés de PMH dans les localités de MASSAKI 2, AMCHEDIRE, et WALLY KOUSSERI I	CCFF	2017	30 000 000
8	Construction de trois (03) blocs de 02 salles de classe, avec 3blocs de latrines ainsi que la plantation de 300 arbres à l'école maternelle de LACKA et dans les écoles publiques de NGAMDJA et MASSAKI 2	CCFF	2017	70 000 000
TOTAL				690 445 972

Source : Observatoire de Développement Local Gilbert BIWOLE-FEICOM

Extrême-Nord

KOZA

Cette Commune a bénéficié de 08 concours financiers d'un montant total de **420 149 000 FCFA**, soit 1,4% en valeur relative de l'ensemble des financements de la Région.

Tableau 175 : Projets financés par le FEICOM dans la Commune de KOZA de janvier 2006 à Juin 2020

N°	Objet du concours financier	Instance d'attribution	Année de financement	Montant du financement (en FCFA)
1	Construction de 03 blocs de 02 salles de classe et 03 latrines	CCFF	2009	71 250 000
2	Électrification de certains villages	CCFF	2009	172 270 000
3	Participation à la 3ème rencontre mondiale des populations de montagne en France	DG	2010	4 149 000
4	Construction d'un centre de santé	CCFF	2010	61 480 000
5	Microprojets en partenariat avec le PNDP	DG	2013	11 000 000
6	Eclairage public par énergie solaire de la ville de KOZA	CCFF	2017	20 000 000
7	Construction de deux (02) forages équipés de pompes solaires dans les localités de MBOUROU et PANAKA	CCFF	2017	34 000 000
8	Construction de deux (02) blocs de deux (02) salles de classe avec 2 blocs de latrines, équipées de 120 tables-bancs, ainsi que la plantation de 100 arbres dans les écoles publiques de MARBA et MALMAH	CCFF	2017	46 000 000
TOTAL				420 149 000

Source : Observatoire de Développement Local Gilbert BIWOLE-FEICOM

LOGONE-BIRNI

Cette Commune a bénéficié de 08 concours financiers d'un montant total de **503 899 381 FCFA**, soit 1,7% en valeur relative de l'ensemble des financements de la Région.

Tableau 176 : Projets financés par le FEICOM dans la Commune de LOGONE-BIRNI de janvier 2006 à Juin 2020

N°	Objet du concours financier	Instance d'attribution	Année de financement	Montant du financement (en FCFA)
1	Construction de l'Hôtel de ville (Avenant)	DG	2006	12 000 000
2	Fourniture de 500 tables bancs	DG	2009	12 500 000

Extrême-Nord

N°	Objet du concours financier	Instance d'attribution	Année de financement	Montant du financement (en FCFA)
3	Construction de 04 puits et 04 forages équipés de PMH	CCFF	2009	74 900 000
4	Construction de 08 salles de classe et 04 latrines	CCFF	2010	96 120 000
5	Construction d'un marché moderne	CCFF	2016	208 379 381
6	Construction d'un (01) forage équipé de pompe solaire dans la localité de BREMBRI (PIR)	CCFF	2017	17 000 000
7	Construction d'un bloc de deux (02) salles de classe, 1 bloc latrines ainsi que la plantation de 100 arbres à l'école publique de DAVA	CCFF	2017	23 000 000
8	Construction de six (06) forages équipés de PMH dans les localités de TILDE, KABO I, SALERI, NKIDAM, SKLILIO, NGADA I	CCFF	2017	60 000 000
TOTAL				503 899 381

Source : Observatoire de Développement Local Gilbert BIWOLE-FEICOM

MAGA

Cette Commune a bénéficié de 10 concours financiers d'un montant total de **696 790 000 FCFA**, soit 2,4% en valeur relative de l'ensemble des financements de la Région.

Tableau 177 : Projets financés par le FEICOM dans la Commune de MAGA de janvier 2006 à Juin 2020

N°	Objet du concours financier	Instance d'attribution	Année de financement	Montant du financement (en FCFA)
1	Fourniture de 1000 tables bancs	DG	2011	25 000 000
2	Construction 10 blocs de 4 boutiques, 04 hangars et toilettes publiques	CCFF	2011	264 600 000
3	Participation au séminaire de renforcement des capacités à Paris du 17 au 19 décembre 2012	DG	2012	3 000 000
4	construction de 6 blocs de 2 salles de classe et 6 de latrines	CCFF	2014	149 040 000
5	Visite des étangs piscicoles et des installations aquacoles à NANCY	DG	2016	3 500 000
6	Acquisition d'un véhicule pick up double cabine 4x4	DG	2016	23 250 000
7	Equipement en énergie solaire de 3 Centres de santé dans les localités de TEKELE, NGOULMOUNG ET KELEO	CCFF	2017	19 000 000
8	Construction d'un bloc de deux (02) salles de classe, ainsi que la plantation de 100 arbres à l'école publique Bilingue de POUSS	CCFF	2017	21 000 000
9	Eclairage public par énergie solaire des localités de MAGA, POUSS et GUIRVIDIG	CCFF	2017	60 000 000

Extrême-Nord

N°	Objet du concours financier	Instance d'attribution	Année de financement	Montant du financement (en FCFA)
10	75 lampadaires pour éclairage public à énergie solaire	CCFF	2018	128 400 000
TOTAL				696 790 000

Source : Observatoire de Développement Local Gilbert BIWOLE-FEICOM

MAKARY

Cette Commune a bénéficié de 06 concours financiers d'un montant total de **713 672 741 FCFA**, soit 2,4% en valeur relative de l'ensemble des financements de la Région.

Tableau 178 : Projets financés par le FEICOM dans la Commune de MAKARY de janvier 2006 à Juin 2020

N°	Objet du concours financier	Instance d'attribution	Année de financement	Montant du financement (en FCFA)
1	Construction de 10 puits et de 10 forages équipés de PMH	CCFF	2008	185 262 741
2	Fourniture de 1000 tables bancs, de 35 tables et de 35 chaises pour maîtres	CCFF	2009	22 050 000
3	Construction de 10 forages équipés de PMH	CCFF	2009	107 000 000
4	Construction de 4 blocs de 2 salles de classe et 4 latrines	CCFF	2011	99 360 000
5	Construction de l'hôtel de ville	CCFF	2012	200 000 000
6	Construction de quatre (04) blocs de 02 salles de classe, équipées de 240 tables-bancs et quatre bureaux de maîtres, avec 4 blocs de latrines ainsi que la plantation de 200 arbres dans les écoles publiques de BOMBOYO et BOUNGOUR	CCFF	2017	100 000 000
TOTAL				713 672 741

Source : Observatoire de Développement Local Gilbert BIWOLE-FEICOM

Extrême-Nord

MAROUA I

Cette Commune a bénéficié de 17 concours financiers d'un montant total de **1 026 235 158 FCFA**, soit 3,5% en valeur relative de l'ensemble des financements de la Région.

Tableau 179 : Projets financés par le FEICOM dans la Commune de MAROUA I de janvier 2006 à Juin 2020

N°	Objet du concours financier	Instance d'attribution	Année de financement	Montant du financement (en FCFA)
1	Participation au Forum des JED à Strasbourg	DG	2008	3 000 000
2	Construction de 02 forages équipés de PMH	DG	2008	21 041 663
3	Construction d'un groupe scolaire	CCFF	2008	115 020 000
4	Construction d'une salle de classe et d'une latrine	CCFF	2009	10 650 000
5	Fourniture de 500 tables bancs	CCFF	2009	14 100 000
6	Construction de 07 forages équipés de PMH	CCFF	2009	72 038 360
7	Construction de l'hôtel de ville	CCFF	2009	47 481 725
8	Assainissement de la route	CCFF	2010	20 862 946
9	Construction de l'hôtel de ville	CCFF	2011	47 481 725
10	Participation au 7è sommet des Africités à Johannesburg en Afrique du Sud	DG	2015	2 200 000
11	Construction d'une clôture autour de l'Hôtel de Ville et aménagement de l'esplanade	CCFF	2016	84 800 000
12	Installation de deux cent (200) lampadaires solaires pour l'éclairage public de la ville	CCFF	2016	320 777 200
13	Construction d'un (01) forage équipé de pompe solaire dans la localité de MAZA	CCFF	2017	10 000 000
14	Eclairage public par énergie solaire à certains de la ville de MAROUA	CCFF	2017	15 000 000
15	Construction d'un bloc maternel à l'école maternelle de HARDE	CCFF	2017	25 000 000
16	Construction d'un Centre de Santé Intégré à BOLOLO	CCFF	2017	50 000 000
17	Programme spécial d'enlèvement des ordures ménagères dans les agglomérations	DG	2018	30 000 000
TOTAL				1 026 235 158

Source : Observatoire de Développement Local Gilbert BIWOLE-FEICOM

Extrême-Nord

MAROUA II

Cette Commune a bénéficié de 18 concours financiers d'un montant total de **1 151 505 745 FCFA**, soit 3,9% en valeur relative de l'ensemble des financements de la Région.

Tableau 180 : Projets financés par le FEICOM dans la Commune de MAROUA II de janvier 2006 à Juin 2020

N°	Objet du concours financier	Instance d'attribution	Année de financement	Montant du financement (en FCFA)
1	Construction 03 Blocs de 02 Salles de Classes et de 03 Latrines	CCFF	2008	68 250 000
2	Construction de 10 forages équipés de PMH	CCFF	2009	96 300 000
3	Participation à la 3ème rencontre mondiale des populations de montagne en France	DG	2010	4 149 000
4	Fourniture de 350 tables bancs	DG	2010	9 200 000
5	Construction d'un centre de santé intégré avec forage et château d'eau	CCFF	2010	102 600 000
6	Construction de l'hôtel de ville	CCFF	2010	186 895 653
7	Microprojets en partenariat avec le PNDP (un bloc de 2 salle de classe et 01 latrine, 01 forage, 9 salle de classe)	DG	2011	14 200 000
8	Participation au séminaire de renforcement des capacités à Paris du 26 au 31 Mars 2012	DG	2012	3 000 000
9	Électrification de la localité de DOGBA (6,8 km)	CCFF	2012	125 572 102
10	Construction clôture HDV et aménagement de son esplanade	CCFF	2014	50 648 000
11	Construction de cinq (05) forages équipés de pompes à motricité humaine	CCFF	2016	53 450 593
12	Construction de dix (10) salles de classe dans cinq (05) écoles publiques	CCFF	2016	121 851 797
13	Installation de cent (100) lampadaires solaires pour l'éclairage public de la ville	CCFF	2016	160 388 600
14	Eclairage public par énergie solaire des localités de DOGBA, PAPATA, GAYAK et KOSSEWA	CCFF	2017	14 000 000
15	Acquisition d'un véhicule pick up double cabine 4x4	DG	2017	25 000 000
16	Construction de quatre (04) forages équipés de PMH dans les localités de DAOUALARE, MAYEL IBBE, DOGA MAOUNDE, MANGAVE IMANOU	CCFF	2017	40 000 000
17	Construction de deux (02) blocs de 02 salles de classe, 2 blocs de latrines ainsi que la plantation de 200 arbres dans les écoles publiques de WOURNDE FROLINA et WIRDIO	CCFF	2017	46 000 000
18	Programme spécial d'enlèvement des ordures ménagères dans les agglomérations	DG	2018	30 000 000
TOTAL				1 151 505 745

Source : Observatoire de Développement Local Gilbert BIWOLE-FEICOM

Extrême-Nord

MAROUA III

Cette Commune a bénéficié de 07 concours financiers d'un montant total de **282 745 500 FCFA**, soit 1,0% en valeur relative de l'ensemble des financements de la Région.

Tableau 181 : Projets financés par le FEICOM dans la Commune de MAROUA III de janvier 2006 à Juin 2020

N°	Objet du concours financier	Instance d'attribution	Année de financement	Montant du financement (en FCFA)
1	Construction de 05 puits équipés PMH	DG	2008	29 895 500
2	Construction de 05 blocs de 02 salles de classe et 05 latrines	CCFF	2010	122 850 000
3	Construction d'une (01) salle de classe, 1 bloc de 2 latrines ainsi que la plantation de 100 arbres à l'école publique de LOUGGUEO	CCFF	2017	11 500 000
4	Construction d'un bloc d'hospitalisation au centre de santé intégré de DOUGGOI	CCFF	2017	13 000 000
5	Construction d'un bloc maternel à l'école maternelle de DOURSOUNGO	CCFF	2017	25 000 000
6	Eclairage public par énergie solaire de la mairie et des localités de LOUGGUEO nouvelle route bitumée, et DOUGGOI/DOURSOUNGO	CCFF	2017	50 500 000
7	Programme spécial d'enlèvement des ordures ménagères dans les agglomérations	DG	2018	30 000 000
TOTAL				282 745 500

Source : Observatoire de Développement Local Gilbert BIWOLE-FEICOM

MERI

Cette Commune a bénéficié de 20 concours financiers d'un montant total de **955 992 692 FCFA**, soit 3,2% en valeur relative de l'ensemble des financements de la Région.

Tableau 182 : Projets financés par le FEICOM dans la Commune de MERI de janvier 2006 à Juin 2020

N°	Objet du concours financier	Instance d'attribution	Année de financement	Montant du financement (en FCFA)
1	Equipped de l'hôtel de ville	DG	2006	10 000 000
2	Fourniture de 1000 tables bancs	DG	2006	15 000 000
3	Électrification du village Kallio	DG	2006	48 420 093

Extrême-Nord

N°	Objet du concours financier	Instance d'attribution	Année de financement	Montant du financement (en FCFA)
4	Fourniture de 1000 tables bancs	DG	2007	14 991 000
5	Électrification du village TCHERE	CCFF	2008	35 310 000
6	Construction 10 Salles de Classes et de 05 Latrines	CCFF	2008	106 000 000
7	Construction d'un réseau d'AEP	CCFF	2008	115 000 000
8	Participation à la 3ème rencontre mondiale des populations de montagne en France	DG	2010	4 149 000
9	Evacuation sanitaire en France	DG	2010	4 838 235
10	construction de 02 blocs de 02 salles de classe et 02 latrines	CCFF	2010	51 840 000
11	Construction de cinq (05) forages équipés de PMH	CCFF	2011	54 000 000
12	Participation au séminaire de renforcement des capacités à Paris du 26 au 31 Mars 2012	DG	2012	3 000 000
13	Construction de dix (10) forages équipés de pompes à motricité humaine	CCFF	2016	103 209 444
14	Construction de dix (10) salles de classe dans cinq (05) écoles publiques (pas de latrines)	CCFF	2016	106 000 000
15	Eclairage public par énergie solaire des localités de GASSA et HOUDOUVOU	CCFF	2017	8 000 000
16	Construction de deux (02) blocs de 02 salles de classe ainsi que la plantation de 200 arbres dans les écoles publiques de ZAKALLIO et WAZZANG	CCFF	2017	42 000 000
17	Construction d'un Centre de Santé Intégré dans la localité de HOULOUM	CCFF	2017	50 000 000
18	Voyage de coopération au Japon	DG	2018	4 680 920
19	Acquisition d'un véhicule pick up double cabine 4x4	DG	2018	25 000 000
20	Extension HDV	CCFF	2018	146 804 000
TOTAL				955 992 692

Source : Observatoire de Développement Local Gilbert BIWOLE-FEICOM

Extrême-Nord

MINDIF

Cette Commune a bénéficié de 12 concours financiers d'un montant total de **746 352 307 FCFA**, soit 2,5% en valeur relative de l'ensemble des financements de la Région.

Tableau 183 : Projets financés par le FEICOM dans la Commune de MINDIF de janvier 2006 à Juin 2020

N°	Objet du concours financier	Instance d'attribution	Année de financement	Montant du financement (en FCFA)
1	Participation aux Africités 4, Nairobi 2006	DG	2006	3 000 000
2	Achat matériel informatique	DG	2006	3 000 000
3	Fournitures de 1500 tables bancs	DG	2006	37 500 000
4	Réhabilitation d'un tronçon de route (4,9 km)	CCFF	2009	44 773 495
5	Construction de cinq (05) forages équipés de PMH dans les localités d'ADACONDEL, LOUGGAO, DOMAYO 2 DALIL, MODJOMBODI, DOMAYO	CCFF	2017	49 000 000
6	Construction de trois (03) forages équipés de pompes solaires dans les localités de GOURMARI, MINDIF, OURO-KAIGAMA, BONGOR-BONDJOUROU	CCFF	2017	51 000 000
7	Construction d'un Centre de santé	CCFF	2011	66 529 000
8	Extension du réseau électrique (14 km)	CCFF	2009	109 870 676
9	Construction de l'hôtel de ville	CCFF	2015	223 150 202
10	Extension du réseau électrique (14 km)	CCFF	2010	19 195 547
11	Construction d'une clôture pour HDV avec Equipement par un château et aménagement d'un espace prière et guérite	CCFF	2018	109 825 379
12	Équipement de l'hôtel de ville	DG	2019	29 508 008
TOTAL				746 352 307

Source : Observatoire de Développement Local Gilbert BIWOLE-FEICOM

MOGODE

Cette Commune a bénéficié de 13 concours financiers d'un montant total de **745 030 452 FCFA**, soit 2,5 % en valeur relative de l'ensemble des financements de la Région.

Tableau 184 : Projets financés par le FEICOM dans la Commune de MOGODE de janvier 2006 à Juin 2020

N°	Objet du concours financier	Instance d'attribution	Année de financement	Montant du financement (en FCFA)
1	Fournitures de 1500 tables bancs	DG	2006	8 000 000
2	Construction de 03 blocs de 02 salles de classes et 03 latrines	CCFF	2009	69 375 000
3	Participation à la 3ème rencontre mondiale des populations de montagne en France	DG	2010	4 149 000
4	Fourniture de 750 tables bancs	DG	2010	23 313 375
5	Construction de 06 forages équipés de PMH	CCFF	2010	60 990 000
6	construction de 03 blocs de 2 salles de classe et 03 latrines	CCFF	2011	77 760 000
7	Participation au séminaire de renforcement des capacités à Paris du 26 au 31 Mars 2012	DG	2012	3 000 000
8	Construction de 12 forages équipés de PMH	CCFF	2015	129 600 000
9	Voyage de coopération en ISRAEL	DG	2017	3 907 750
10	Construction d'un Centre de Santé Intégré dans la localité de MBOUGAROU	CCFF	2017	50 000 000
11	Construction de cinq (05) forages équipés de PMH à MOGODE à l'école publique de KILA, au Lycée de RHUMSIKI et dans les localités de GOURIA KAMA et KOLOWA	CCFF	2017	50 000 000
12	Construction de blocs de 03 salles de classe équipés de tables bancs et de latrines	PRODESV	2019	46 405 327
13	Construction de cinq (05) blocs de deux (02) salles de classe, cinq (05) blocs latrines à 06 compartiments, et cinq (05) forages solaires dans certaines écoles primaires publiques	CCFF	2020	218 530 000
TOTAL				745 030 452

Source : Observatoire de Développement Local Gilbert BIWOLE-FEICOM

Extrême-Nord

MOKOLO

Cette Commune a bénéficié de 09 concours financiers d'un montant total de **458 371 574 FCFA**, soit 1,6% en valeur relative de l'ensemble des financements de la Région.

Tableau 185 : Projets financés par le FEICOM dans la Commune de MOKOLO de janvier 2006 à Juin 2020

N°	Objet du concours financier	Instance d'attribution	Année de financement	Montant du financement (en FCFA)
1	Participation à la mission économique au Canada du 18 au 20 juin 2008	DG	2008	3 500 000
2	Fourniture de 1000 tables-bancs	CCFF	2009	33 330 075
3	Construction de 10 forages équipés de PMH	CCFF	2009	107 000 000
4	Construction de 10 salles de classe et 05 latrines	CCFF	2009	130 680 000
5	Participation à la 3ème rencontre mondiale des populations de montagne en France	DG	2010	4 149 000
6	Participation au 7è sommet des Africités à Johannesburg en Afrique du Sud	DG	2015	2 200 000
7	Contribution financière au PDFVM avec la KFW	CCFF_PDFVM	2016	77 512 499
8	Construction d'un Centre de Santé Intégré dans la localité de VOUZOD (PIR)	CCFF	2017	50 000 000
9	Construction de deux (02) blocs maternels dans les écoles maternelles de d'EMAM KOSSEHONE et EMEM MOFOU SUD	CCFF	2017	50 000 000
TOTAL				458 371 574

Source : Observatoire de Développement Local Gilbert BIWOLE-FEICOM

MORA

Cette Commune a bénéficié de 15 concours financiers d'un montant total de **859 504 133 FCFA**, soit 2,9% en valeur relative de l'ensemble des financements de la Région.

Tableau 186 : Projets financés par le FEICOM dans la Commune de MORA de janvier 2006 à Juin 2020

N°	Objet du concours financier	Instance d'attribution	Année de financement	Montant du financement (en FCFA)
1	Participation aux Africités 4, Nairobi 2006	DG	2006	3 000 000
2	Participation au CGLU en Corée du Sud 2007	DG	2007	4 500 000
3	Participation au 6è forum mondial des villes contre la pauvreté Athènes 2008	DG	2008	2 250 000

Extrême-Nord

N°	Objet du concours financier	Instance d'attribution	Année de financement	Montant du financement (en FCFA)
4	Participation à la mission économique au Canada du 18 au 20 juin 2008	DG	2008	3 500 000
5	Participation à la 3ème rencontre mondiale des populations de montagne en France	DG	2010	4 149 000
6	Construction de l'hôtel de ville	CCFF	2010	270 000 000
7	Réhabilitation du campement le Wandala	CCFF	2011	127 443 380
8	Construction marché à bétail à Limani	CCFF	2011	118 852 273
9	Participation au séminaire de renforcement des capacités à Paris du 26 au 31 Mars 2012	DG	2012	3 000 000
10	Equipement du campement Mandala	DG	2014	22 665 514
11	Aménagement des espaces extérieurs de l'hôtel de ville	CCFF	2015	80 678 211
12	Contribution financière au PDFVM avec la KFW	CCFF_PDFVM	2016	61 452 000
13	Construction de trois (03) forages équipés de PMH dans les localités de SANDALE/MORA, MBERME, GOUDOUBA	CCFF	2017	30 000 000
14	Equipement hôtel de ville en mobilier de bureau	CCFF	2017	58 013 755
15	Construction de trois (03) blocs de 02 salles de classe, équipées de 180 tables-bancs avec 3blocs de latrines ainsi que la plantation de 300 arbres dans les écoles publiques de GUEBEDE, MOUVANE et GAIDOU DAM	CCFF	2017	70 000 000
TOTAL				859 504 133

Source : Observatoire de Développement Local Gilbert BIWOLE-FEICOM

MOULVOUDAYE

Cette Commune a bénéficié de 08 concours financiers d'un montant total de **681 820 213 FCFA**, soit 2,3% en valeur relative de l'ensemble des financements de la Région.

Tableau 187 : Projets financés par le FEICOM dans la Commune de MOULVOUDAYE de janvier 2006 à Juin 2020

N°	Objet du concours financier	Instance d'attribution	Année de financement	Montant du financement (en FCFA)
1	Construction d'un groupe scolaire	DG	2006	70 936 913
2	Construction d'une auberge municipale	CCFF	2010	61 560 000
3	Construction de 8 forages équipés de PMH	CCFF	2010	85 600 000
4	construction de 07 blocs de 02 salles de classe et 07 latrines	CCFF	2010	173 827 647

Extrême-Nord

N°	Objet du concours financier	Instance d'attribution	Année de financement	Montant du financement (en FCFA)
5	Construction de l'hôtel de ville	CCFF	2010	186 895 653
6	Participation au séminaire de renforcement des capacités à Paris du 26 au 31 Mars 2012	DG	2012	3 000 000
7	Construction de trois (03) forages équipés de PMH dans les localités de LOUGGUE (DARAM), BALAMBALE, (KORRE), et OURO DOUADI TCHOFFI	CCFF	2017	30 000 000
8	Construction de trois (03) blocs de 02 salles de classe, équipées de 180 tables-bancs avec 03 blocs de latrines ainsi que la plantation de 300 arbres dans les écoles publiques d'AGAMI, SABO DJIGA	CCFF	2017	70 000 000
TOTAL				681 820 213

Source : Observatoire de Développement Local Gilbert BIWOLE-FEICOM

MOUTOURWA

Cette Commune a bénéficié de 05 concours financiers d'un montant total de **542 541 457 FCFA**, soit 1,8% en valeur relative de l'ensemble des financements de la Région.

Tableau 188 : Projets financés par le FEICOM dans la Commune de MOUTOURWA de janvier 2006 à Juin 2020

N°	Objet du concours financier	Instance d'attribution	Année de financement	Montant du financement (en FCFA)
1	Construction de six salles de classes	CCFF	2008	63 750 000
2	Acquisition d'un véhicule pick up double cabine 4x4	DG	2015	25 000 000
3	Construction de trois (03) forages équipés de PMH dans les écoles publiques de MORDOK, ZALAVAD et NOUBOU	CCFF	2017	30 000 000
4	Construction de trois (03) blocs de 02 salles de classe, équipées de 180 tables-bancs avec 3blocs de latrines ainsi que la plantation de 300 arbres dans les écoles publiques de MORDOK, ZALAVAD et NOUBOU	CCFF	2017	70 000 000
5	Construction de l'hôtel de ville	CCFF	2018	353 791 457
TOTAL				542 541 457

Source : Observatoire de Développement Local Gilbert BIWOLE-FEICOM

Extrême-Nord

MOZOGO

Cette Commune a bénéficié de 08 concours financiers d'un montant total **376 791 657 FCFA**, soit 1,3% en valeur relative de l'ensemble des financements de la Région.

Tableau 189 : Projets financés par le FEICOM dans la Commune de MOZOGO de janvier 2006 à Juin 2020

N°	Objet du concours financier	Instance d'attribution	Année de financement	Montant du financement (en FCFA)
1	Fourniture de 1000 tables bancs	DG	2008	25 000 000
2	Construction de 03 blocs de 02 Salles de Classes et 06 Latrines	CCFF	2009	68 500 000
3	Participation à la 3 ^{ème} rencontre mondiale des populations de montagne en France	DG	2010	4 149 000
4	Construction de l'Hôtel de ville	CCFF	2011	106 920 000
5	Acquisition d'un véhicule pick up double cabine 4x4	DG	2015	25 000 000
6	Eclairage public par énergie solaire de la ville de MOZOGO	CCFF	2017	10 000 000
7	Construction de quatre (04) blocs de 02 salles de classe , équipées de 240 tables-bancs avec 4 blocs de latrines ainsi que la plantation de 400 arbres dans les écoles publiques de MOUDOKDA, OUPAI KIRBI, HITERE et MANDOUSSA-DZA	CCFF	2017	90 000 000
8	Construction de blocs de 03 salles de classe équipés de tables bancs et de latrines	PRODESV	2019	47 222 657
TOTAL				376 791 657

Source : Observatoire de Développement Local Gilbert BIWOLE-FEICOM

NDOUKOULA

Cette Commune a bénéficié de 13 concours financiers d'un montant total **756 315 030 FCFA**, soit 2,6% en valeur relative de l'ensemble des financements de la Région.

Tableau 190 : Projets financés par le FEICOM dans la Commune de NDOUKOULA de janvier 2006 à Juin 2020

N°	Objet du concours financier	Instance d'attribution	Année de financement	Montant du financement (en FCFA)
1	Fourniture de 1000 tables bancs	DG	2006	35 000 000
2	Construction de six salles de classes et de latrines	CCFF	2008	63 750 000
3	Construction de 04 blocs de 04 magasins	CCFF	2009	48 168 000

Extrême-Nord

N°	Objet du concours financier	Instance d'attribution	Année de financement	Montant du financement (en FCFA)
4	Construction de 12 forages équipés de PMH	CCFF	2009	128 400 000
5	Microprojets en partenariat avec le PNDP (un bloc de 2 salle de classe et 01 latrine, 01 forage, 9 salle de classe)	DG	2011	15 400 000
6	Construction de l'Hôtel de Ville	CCFF	2011	97 200 000
7	Participation au séminaire de renforcement des capacités à Paris du 26 au 31 Mars 2012	DG	2012	3 000 000
8	Equipement de l'hôtel de ville	DG	2014	15 335 789
9	Acquisition d'un véhicule pick up double cabine 4x4	DG	2014	25 000 000
10	Construction de dix (10) forages équipés de pompes à motricité humaine	CCFF	2016	103 209 444
11	Construction de dix (10) salles de classe dans cinq (05) écoles publiques	CCFF	2016	121 851 797
12	Construction de deux (02) forages équipés de PMH dans les localités de ZAMA et GAWA	CCFF	2017	20 000 000
13	Eclairage public par énergie solaire des CANTONS de GAWEL, LOULOU, NDOUKOULA, DAGAI KOLA et ZONGOYA	CCFF	2017	80 000 000
TOTAL				756 315 030

Source : Observatoire de Développement Local Gilbert BIWOLE-FEICOM

PETTE

Cette Commune a bénéficié de 08 concours financiers d'un montant total **360 214 000 FCFA**, soit 1,2% en valeur relative de l'ensemble des financements de la Région.

Tableau 191 : Projets financés par le FEICOM dans la Commune de PETTE de janvier 2006 à Juin 2020

N°	Objet du concours financier	Instance d'attribution	Année de financement	Montant du financement (en FCFA)
1	Fourniture Tables bancs	DG	2006	12 500 000
2	Equipement de l'hôtel de ville	DG	2006	15 000 000
3	Construction de 06 forages équipés avec château d'eau	CCFF	2008	77 274 000
4	Construction d'un marché à bétail	CCFF	2008	55 000 000
5	Construction de 08 salles de classe et 04 latrines	CCFF	2009	100 440 000
6	Construction de deux (02) forages équipés de PMH dans la localité d'ALLAHOKI	CCFF	2017	10 000 000

Extrême-Nord

N°	Objet du concours financier	Instance d'attribution	Année de financement	Montant du financement (en FCFA)
7	Construction d'un (01) bloc de 02 salles de classe ainsi que la plantation de 100 arbres à l'école publique de YAG SOUDANI	CCFF	2017	22 000 000
8	Construction de quatre (04) forages équipés de PMH dans les localités de PETTE, MALAM CENTRE, KOURWAMA, ALAGARNO	CCFF	2017	22 000 000
TOTAL				360 214 000

Source : Observatoire de Développement Local Gilbert BIWOLE-FEICOM

ROUA

Cette Commune a bénéficié de 09 concours financiers d'un montant total **330 023 407 FCFA**, soit 1,1% en valeur relative de l'ensemble des financements de la Région.

Tableau 192 : Projets financés par le FEICOM dans la Commune de ROUA de janvier 2006 à Juin 2020

N°	Objet du concours financier	Instance d'attribution	Année de financement	Montant du financement (en FCFA)
1	Participation à la 3ème rencontre mondiale des populations de montagne en France	DG	2010	4 149 000
2	Fourniture de 1000 tables bancs	CCFF	2010	25 000 000
3	Construction de 05 salles de classe et 03 latrines	CCFF	2010	64 962 626
4	Construction 2 blocs de 2 salles de classe et 2 blocs de latrines	CCFF	2011	49 000 000
5	Construction de 05 forages équipés de PMH	CCFF	2011	54 000 000
6	Microprojets en partenariat avec le PERPEN	DG	2012	25 000 000
7	Microprojets en partenariat avec le PERPEN	DG	2013	7 911 781
8	Construction de quatre (04) forages équipés de PMH à l'école publique de BROH et dans les localités de WAYAM-SOULEDE, MADAKONAI I et MAZAM-KONE	CCFF	2017	40 000 000
9	Construction d'un Centre de Santé Intégré avec un forage équipé de PMH dans la localité de GOLIBAI	CCFF	2017	60 000 000
TOTAL				330 023 407

Source : Observatoire de Développement Local Gilbert BIWOLE-FEICOM

Extrême-Nord

TCHATIBALI

Cette Commune a bénéficié de 07 concours financiers d'un montant total **544 660 300 FCFA**, soit 1,8% en valeur relative de l'ensemble des financements de la Région.

Tableau 193 : Projets financés par le FEICOM dans la Commune de TCHATIBALI de janvier 2006 à Juin 2020

N°	Objet du concours financier	Instance d'attribution	Année de financement	Montant du financement (en FCFA)
1	Construction de 5 forages équipés de PMH	CCFF	2011	53 500 000
2	Construction de 5 forages équipés de PMH	CCFF	2011	54 000 000
3	Construction de 10 salles de classe et latrines attenantes	CCFF	2011	122 850 000
4	Construction de l'hôtel de ville	CCFF	2012	214 310 300
5	Eclairage public par énergie solaire dans la ville de TCHATIBALI	CCFF	2017	14 000 000
6	Construction de quatre (04) forages équipés de PMH à l'école publique de DOUAYE et dans les localités de DOUSGOUM, MANDIKERLEG et SORINGWA	CCFF	2017	40 000 000
7	Construction de deux (02) blocs de deux (02) salles de classe, avec 2 blocs de latrines, équipées de 120 tables-bancs, ainsi que la plantation de 100 arbres dans les écoles publiques de KOBIRDA et MANG OUNOUGA	CCFF	2017	46 000 000
TOTAL				544 660 300

Source : Observatoire de Développement Local Gilbert BIWOLE-FEICOM

TOKOMBERE

Cette Commune a bénéficié de 13 concours financiers d'un montant total **1 161 702 500 FCFA**, soit 3,9% en valeur relative de l'ensemble des financements de la Région.

Tableau 194 : Projets financés par le FEICOM dans la Commune de TOKOMBERE de janvier 2006 à Juin 2020

N°	Objet du concours financier	Instance d'attribution	Année de financement	Montant du financement (en FCFA)
1	Participation à la 3ème rencontre mondiale des populations de montagne en France	DG	2010	4 149 000
2	Construction de 10 forages équipés de PMH	CCFF	2011	108 000 000
3	Construction de 05 blocs de 02 salles de classe et 05 latrines	CCFF	2011	121 500 000
4	Participation au séminaire de renforcement des capacités à Paris du 26 au 31 Mars 2012	DG	2012	3 000 000

Extrême-Nord

N°	Objet du concours financier	Instance d'attribution	Année de financement	Montant du financement (en FCFA)
5	Acquisition d'un véhicule pick up double cabine 4x4	DG	2014	25 353 500
6	Construction de l'hôtel de ville	CCFF	2014	205 200 000
7	Construction de 10 forages équipés de PMH	CCFF	2015	108 000 000
8	Eclairage public par énergie solaire de la ville de TOKOMBERE (PIR)	CCFF	2017	30 000 000
9	Construction de trois (03) blocs de 02 salles de classe, équipées de 180 tables-bancs avec 3blocs de latrines ainsi que la plantation de 300 arbres au CES de MAKALINGAYE, au Lycée de GALAGA, et à l'école publique bilingue de TOKOMBERE	CCFF	2017	70 000 000
10	Construction de l'hôtel de ville (phase 2)	CCFF	2018	100 000 000
11	Acquisition d'un camion BENNE	CCFF	2018	86 500 000
12	Aménagement des VRD et construction de la clôture de l'Hôtel de Ville	CCFF	2020	150 000 000
13	Equipement de l'Hôtel de Ville en matériel et mobilier de bureau	CCFF	2020	150 000 000
TOTAL				1 161 702 500

Source : Observatoire de Développement Local Gilbert BIWOLE-FEICOM

TOULOUM

Cette Commune a bénéficié de 11 concours financiers d'un montant total **1 230 212 857 FCFA**, soit 4,2% en valeur relative de l'ensemble des financements de la Région.

Tableau 195 : Projets financés par le FEICOM dans la Commune de TOULOUM de janvier 2006 à Juin 2020

N°	Objet du concours financier	Instance d'attribution	Année de financement	Montant du financement (en FCFA)
1	Construction de 05 puits et 05 forages équipés de PMH	CCFF	2009	87 404 288
2	Extension du réseau électrique (19km)	CCFF	2009	114 834 966
3	Construction de 05 forages équipés de PMH	CCFF	2011	54 000 000
4	Construction d'un Hôtel de Ville	CCFF	2011	200 000 000
5	Construction de dix (10) blocs de deux (02) salles de classe et dix (10) latrines	CCFF	2011	245 000 000
6	participation à la mission d'observation et d'imprégnation des expériences françaises en matière de coopération internationale à Paris	DG	2012	3 518 000

Extrême-Nord

N°	Objet du concours financier	Instance d'attribution	Année de financement	Montant du financement (en FCFA)
7	Construction d'une auberge municipale comprenant 15 chambres de 20m2 avec douches internes, un hall d'entrée de 27.m2, 1 cuisine de 25 m2, 80 m2 de circulation, un restaurant/salle de cérémonie de 75 m2	CCFF	2015	114 192 000
8	Eclairage public par énergie solaire de la ville de TOULOUUM (PIR)	CCFF	2017	30 000 000
9	Construction de trois (03) blocs de 02 salles de classe, équipées de 180 tables-bancs avec 3blocs de latrines ainsi que la plantation de 300 arbres dans les écoles publiques de TOULOUUM (Bilingue), DOREGA et MADIGALI	CCFF	2017	70 000 000
10	Avenant Construction Hôtel de ville	CCFF	2018	8 062 099
11	Construction de 18 unités de logements individuels	PCCM	2019	303 201 504
TOTAL				1 230 212 857

Source : Observatoire de Développement Local Gilbert BIWOLE-FEICOM

WAZA

Cette Commune a bénéficié de 13 concours financiers d'un montant total **912 198 729 FCFA**, soit 3,1% en valeur relative de l'ensemble des financements de la Région.

Tableau 196 : Projets financés par le FEICOM dans la Commune de WAZA de janvier 2006 à Juin 2020

N°	Objet du concours financier	Instance d'attribution	Année de financement	Montant du financement (en FCFA)
1	Finition de l'hôtel de ville	DG	2007	24 637 289
2	Participation à la 3ème rencontre mondiale des populations de montagne en France	DG	2010	4 149 000
3	Acquisition d'un véhicule pick up double cabine 4x4	DG	2014	25 000 000
4	construction de l'hôtel de ville	CCFF	2014	149 153 340
5	Participation au 7è sommet des Africités à Johannesburg en Afrique du Sud	DG	2015	2 200 000
6	Voyage de coopération au Canada et aux Etats-Unis	DG	2016	5 750 000
7	Construction d'un réseau d'AEP	Compte 4%	2016	375 000 000
8	Acquisition d'un véhicule pick up double cabine 4x4	DG	2017	25 000 000
9	Construction de deux (02) blocs de 02 salles de classe, équipées de 120 tables-bancs avec 2 blocs de latrines ainsi que la plantation de 200 arbres dans les écoles publiques de DOUVOUL et BOUNGOUR	CCFF	2017	50 000 000

Extrême-Nord

N°	Objet du concours financier	Instance d'attribution	Année de financement	Montant du financement (en FCFA)
10	Construction de cinq (05) forages équipés de PMH dans les localités de TAGAWA, TOUNGA, BILE, MOUSGOUM, MADA et ZIGUE	CCFF	2017	50 000 000
11	Equipement de l'Hôtel de ville	DG	2020	29 955 600
12	Projet de Renforcement de la Résilience des Populations des Régions Septentrionales du Cameroun (PRESEC)	DG	2020	21 000 000
13	Eclairage public par énergie solaire (100 lampadaires)	CCFF	2020	150 000 000
TOTAL				912 198 729

Source : Observatoire de Développement Local Gilbert BIWOLE-FEICOM

WINA

Cette Commune a bénéficié de 10 concours financiers d'un montant total **484 149 000 FCFA**, soit 1,6% en valeur relative de l'ensemble des financements de la Région.

Tableau 197 : Projets financés par le FEICOM dans la Commune de WINA de janvier 2006 à Juin 2020

N°	Objet du concours financier	Instance d'attribution	Année de financement	Montant du financement (en FCFA)
1	Construction de 05 forages équipés de PMH	CCFF	2009	51 039 000
2	Construction de 03 blocs de 02 Salles de Classes et 03 latrines	CCFF	2009	73 710 000
3	Construction de 10 forages équipés de PMH	CCFF	2011	107 000 000
4	Construction de l'Hôtel de ville	CCFF	2011	115 000 000
5	Participation au séminaire de renforcement des capacités à Paris du 26 au 31 Mars 2012	DG	2012	3 000 000
6	Microprojets en partenariat avec le PNDP	DG	2013	10 000 000
7	Acquisition d'un véhicule pick up double cabine 4x4	DG	2016	24 400 000
8	Construction d'un (01) forage équipé de PMH dans la localité de NINRING	CCFF	2017	10 000 000
9	Eclairage public par énergie solaire de la ville de WINA (PIR)	CCFF	2017	150 000 000
10	Construction de deux (02) blocs de deux (02) salles de classe avec 2 blocs de latrines, équipées de 120 tables-bancs, ainsi que la plantation de 100 arbres dans les écoles publiques de GIDOUA et KANAR KANA	CCFF	2017	46 000 000
TOTAL				484 149 000

Source : Observatoire de Développement Local Gilbert BIWOLE-FEICOM

Extrême-Nord

YAGOUA

Cette Commune a bénéficié de 11 concours financiers d'un montant total **530 149 963 FCFA**, soit 1,8% en valeur relative de l'ensemble des financements de la Région.

Tableau 198 : Projets financés par le FEICOM dans la Commune de YAGOUA de janvier 2006 à Juin 2020

N°	Objet du concours financier	Instance d'attribution	Année de financement	Montant du financement (en FCFA)
1	Participation au CGLU en Corée du Sud 2007	DG	2007	4 500 000
2	Participation au 6 ^e forum mondial des villes contre la pauvreté Athènes 2008	DG	2008	2 250 000
3	Construction de l'Hôtel de ville	CCFF	2009	175 000 000
4	Equipements de l'Hôtel de Ville	DG	2011	29 222 213
5	acquisition de 2000 tables bancs	CCFF	2014	60 000 000
6	Participation au 7 ^e sommet des Africités à Johannesburg en Afrique du Sud	DG	2015	2 200 000
7	Construction d'une clôture autour de l'Hôtel de Ville et aménagement de l'esplanade	CCFF	2016	40 000 000
8	Contribution financière au PDFVM avec la KFW	CCFF_PDFVM	2016	70 200 000
9	Voyage de coopération en ISRAEL	DG	2017	3 907 750
10	Construction d'un Centre de Santé Intégré dans la localité de MIOGOYE II	CCFF	2017	50 000 000
11	Construction de deux (02) blocs de deux (02) salles de classe, avec 2 blocs de latrines, équipées de 120 tables-bancs, ainsi que la plantation de 200 arbres dans les écoles publiques de VADA et de KAOUDOUS	CCFF	2017	50 000 000
TOTAL				530 149 963

Source : Observatoire de Développement Local Gilbert BIWOLE-FEICOM

Extrême-Nord

ZINA

Cette Commune a bénéficié de 05 concours financiers d'un montant total **448 636 324 FCFA**, soit 1,6% en valeur relative de l'ensemble des financements de la Région.

Tableau 199 : Projets financés par le FEICOM dans la Commune de ZINA de janvier 2006 à Juin 2020

N°	Objet du concours financier	Instance d'attribution	Année de financement	Montant du financement (en FCFA)
1	Construction de 13 forages équipés de PMH	CCFF	2010	139 100 000
2	Construction d'un Hôtel de Ville	CCFF	2011	139 100 000
3	Construction de 10 forages équipés de PHM	CCFF	2011	107 000 000
4	Eclairage public par énergie solaire dans les localités de ZINA, NGOEDENI, MAZERA, et LAHAI	CCFF	2017	25 000 000
5	Construction de trois (03) blocs de 02 salles de classe, équipées de 180 tables-bancs avec 3blocs de latrines ainsi que la plantation de 300 arbres dans les écoles publiques de MANKA ZILIM et GADAROU-DARIA	CCFF	2017	75 000 000
TOTAL				448 636 324

Source : Observatoire de Développement Local Gilbert BIWOLE-FEICOM

LITTORAL

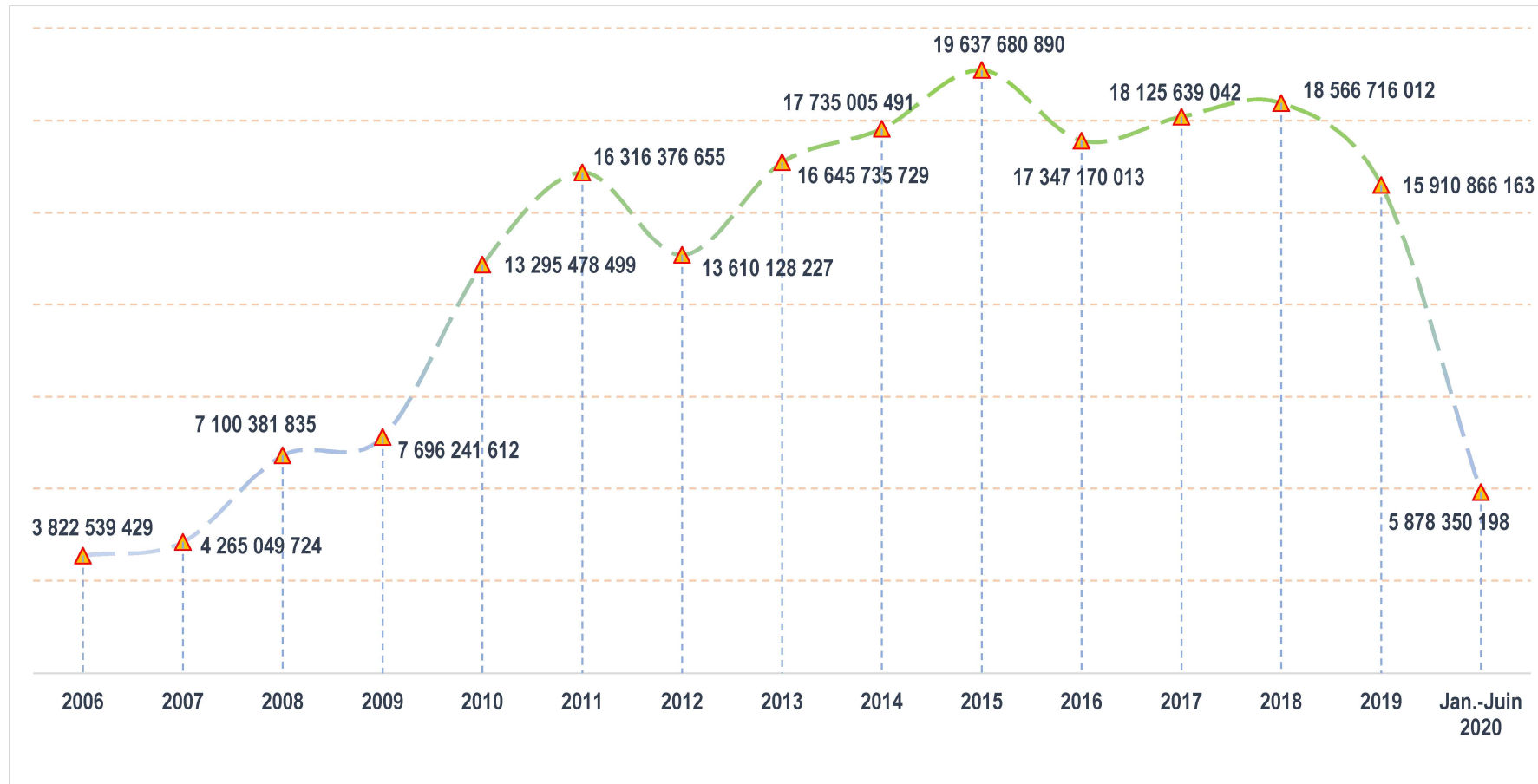
Principale porte d'entrée du Cameroun, la Région du Littoral est aussi le centre des affaires avec la ville de Douala, capitale économique du pays. Cette région qui s'étend sur une superficie de 20 046 Km² et peuplée de 2 510 263 habitants, compte 37 Collectivités, dont 23 Communes, 11 Communes d'arrondissement et 03 Communautés Urbaines. Le Littoral a 4 départements à savoir : le Moungo, le Nkam, la Sanaga Maritime et le Wouri. De janvier 2006 à juin 2020, les Communes de cette Région ont reçu d'importantes ressources de péréquation et bénéficié des concours financiers pour la réalisation de leurs projets de développement.

RESSOURCES DE PÉRÉQUATION REVERSÉES AUX COMMUNES DE LA RÉGION

Un montant global de **195 953 359 519 FCFA** a été reversé à l'ensemble des Communes du Littoral au cours de la période de référence. Le volume des ressources annuellement reversées à ces Communes est passé de 3 822 539 429 FCFA en 2006 à 15 910 866 163 FCFA en 2019, soit une progression de 316,2%, comme l'illustre le graphique ci-dessous :

Littoral

Graphique 22 : Évolution des CAC et autres ICSP reversés aux Communes de la Région du Littoral de janvier 2006 à juin 2020



Source : Observatoire de Développement Local Gilbert BIWOLE-FEICOM

Le tableau ci-après présente la répartition des CAC et autres ICSP par département. Il apparaît que le Département du Wouri, qui compte 77,0% de la population totale de la Région, a reçu un montant de 153 863 635 833 FCFA, soit 78,5% de l'enveloppe globale. Le Département du Nkam, ayant le chiffre de la population le plus faible a, quant lui, reçu 2 814 611 006 FCFA, soit 1,4% de l'enveloppe globale de la Région.

Tableau 200 : Ressources de péréquation reversées aux Départements de la région du Littoral de janvier 2006 à juin 2020

Départements	Montant reversé (FCFA)	% du Montant reversé	% du nombre de Collectivités	% du nombre d'habitants
MOUNGO	23 284 251 130	11,9	37,8	15,1
NKAM	2 814 611 906	1,4	10,8	1,5
SANAGA-MARITIME	15 990 860 650	8,2	32,5	6,5
WOURI	153 863 635 833	78,5	18,9	77,0
Total	195 953 359 519	100,0	100,0	100,0

Source : Observatoire de Développement Local Gilbert BIWOLE-FEICOM

Le tableau ci-après présente les montants reversés à chaque commune au cours de la période de référence.

Tableau 201 : Ressources de péréquation (en milliers de FCFA) reversées aux Communes de la région du Littoral de janvier 2006 à juin 2020

Départements	Communes	2006	2007	2008	2009	2010	2011	2012	2013	2014	2015	2016	2017	2018	2019	1 ^{er} sem 2020	Cumul	
MOUNGO	BARE	36 473	38 535	29 183	31 716	58 179	64 725	60 038	67 755	85 730	100 608	88 899	95 826	100 064	93 159	54 237	1 005 126	
	BONALEA	52 885	55 875	79 010	82 555	136 530	139 413	107 233	119 239	152 051	238 171	217 971	234 128	242 444	214 578	124 342	2 196 427	
	CR NKONGSAMBA	10 942	4 129	0	0	0	0	0	0	0	0	0	0	0	0	0	0	15 071
	CU NKONGSAMBA	191 481	168 232	112 050	114 888	192 060	219 842	150 028	182 466	231 599	258 612	241 245	257 362	266 788	250 531	148 320	2 985 504	
	DIBOMBARI	74 769	78 996	115 636	184 970	290 401	233 211	157 246	172 163	222 285	236 366	216 135	231 945	239 699	209 603	121 313	2 784 739	
	EBONE	51 062	53 949	40 856	44 402	81 451	58 500	55 352	62 509	79 139	93 391	82 095	88 486	92 393	86 015	50 076	1 019 675	
	LOUM	84 252	89 015	67 413	73 264	134 394	129 726	108 976	122 530	154 542	175 968	159 947	172 472	180 156	167 753	97 679	1 918 086	
	MANJO	82 063	86 703	65 662	71 361	130 904	114 395	97 434	109 611	138 312	158 194	143 190	154 395	161 266	150 160	87 433	1 751 082	
	MBANGA	56 533	59 729	45 234	49 160	90 178	117 712	99 931	112 406	141 824	162 039	146 815	158 306	165 353	153 966	89 650	1 648 835	
	MELONG	94 829	100 190	75 876	82 461	151 266	170 515	139 685	156 902	197 722	223 256	204 529	220 568	230 414	214 561	124 940	2 387 715	
	MOMBO	49 256	64 690	97 670	101 638	151 858	151 913	104 718	114 657	148 463	137 910	123 656	132 698	137 174	120 304	69 643	1 706 248	
	NKONGSAMBA 1er	0	13 836	16 007	16 413	27 437	55 370	64 064	73 520	93 937	105 339	91 019	100 349	106 510	97 601	56 019	917 421	
	NKONGSAMBA 2ème	0	13 836	16 007	16 413	27 437	44 650	52 767	60 508	77 032	86 697	73 911	81 487	86 497	79 258	45 620	762 120	
	NKONGSAMBA 3ème	0	13 836	16 007	16 413	27 437	29 664	36 976	42 321	53 401	60 640	49 996	55 122	58 523	53 616	31 083	545 033	
	PENJA	74 404	78 611	59 533	64 700	118 686	107 571	92 296	103 860	131 088	150 282	135 731	146 348	152 857	142 328	82 872	1 641 169	

Départements	Communes	2006	2007	2008	2009	2010	2011	2012	2013	2014	2015	2016	2017	2018	2019	1 ^{er} sem 2020	Cumul
NKAM	NDOBIAN	14 589	15 414	11 673	12 686	23 272	29 775	33 726	38 304	48 730	60 088	50 698	54 615	57 000	53 051	30 879	534 501
	NKONDJOCK	21 884	23 121	17 510	19 030	34 908	67 365	62 026	69 979	88 524	103 668	91 784	98 939	103 316	96 188	56 001	954 241
	YABASSI	31 002	32 755	24 806	26 958	49 452	54 967	52 692	59 532	75 400	89 295	78 234	84 321	88 040	81 961	47 715	877 131
	YINGUI	7 508	7 932	6 007	6 529	11 976	25 031	30 154	34 306	43 708	54 588	45 512	49 021	51 154	47 606	27 708	448 739
SANAGA-MARITIME	CR EDEA	84 364	37 538	0	0	0	0	0	0	0	0	0	0	0	0	0	121 902
	CU EDEA	143 493	154 877	159 531	147 654	223 489	318 306	226 700	259 703	334 046	337 394	313 937	335 357	346 223	310 384	181 936	3 793 032
	DIBAMBA	0	47 881	13 267	14 419	26 450	33 557	36 573	41 490	52 734	64 473	54 832	59 075	61 659	57 391	33 406	597 206
	DIZANGUE	47 050	49 710	37 646	40 913	75 051	66 407	61 305	69 173	87 510	236 188	215 967	231 763	239 510	209 426	121 210	1 788 829
	EDEA 1er	0	20 448	34 185	31 640	47 891	96 194	73 178	84 016	107 575	120 378	104 821	115 565	122 655	112 400	64 409	1 135 355
	EDEA 2ème	0	20 448	34 185	31 640	47 891	34 807	35 308	40 400	50 905	57 887	47 470	52 337	55 568	50 908	29 548	589 302
	MASSOK	66 702	114 641	41 202	149 582	218 901	221 788	144 655	157 479	204 563	106 911	94 596	101 601	105 252	93 568	54 235	1 875 677
	MOUANKO	21 884	23 121	17 510	19 030	34 908	44 227	44 606	50 482	64 030	76 843	66 494	71 656	74 807	69 636	40 537	719 770
	NDOM	47 414	50 095	37 938	41 231	75 633	47 525	47 089	53 260	67 520	80 666	70 099	75 544	78 870	73 420	42 741	889 045
	NGAMBE	29 178	30 828	23 346	25 373	46 543	35 964	38 385	43 519	55 282	67 264	57 463	61 913	64 625	60 153	35 015	674 852
	NGWEI	0	47 881	42 067	14 419	26 450	32 104	35 479	40 266	51 196	106 219	93 945	100 898	104 517	92 884	53 837	842 162
	NYANON	21 884	23 121	17 510	19 030	34 908	53 618	51 676	58 395	73 971	87 731	76 759	82 730	86 378	80 413	46 814	814 937
POUMA	73 084	121 384	46 309	155 132	229 082	245 387	162 423	177 366	229 547	134 271	120 391	129 428	134 330	120 651	70 008	2 148 793	
WOURI	CU DOUALA	2 353 558	2 523 691	5 040 729	5 161 272	9 084 022	11 805 140	9 567 259	12 049 267	11 839 598	13 061 133	11 432 011	11 692 821	11 815 297	9 740 140	2 322 228	129 488 167
	DOUALA 1er	0	0	129 076	162 488	271 632	175 193	190 326	218 943	282 883	313 689	282 234	311 158	330 185	302 621	172 252	3 142 682
	DOUALA 2e	0	0	120 703	151 948	254 012	201 990	218 563	251 465	325 139	360 284	324 998	358 303	380 208	348 472	198 246	3 494 330
	DOUALA 3e	0	0	209 137	263 273	440 116	472 072	503 159	579 251	751 026	829 907	755 999	833 470	884 374	810 590	460 235	7 792 609
	DOUALA 4e	0	0	45 801	57 657	96 385	194 426	210 593	242 285	313 211	347 131	312 926	344 995	366 088	335 529	190 908	3 057 935
	DOUALA 5e	0	0	150 574	189 551	316 873	400 908	428 171	492 882	638 809	706 166	642 434	708 268	751 531	688 826	391 203	6 506 197
	DOUALA 6e	0	0	3 524	4 436	7 415	22 415	29 338	33 524	41 971	48 036	38 429	42 369	44 992	41 214	24 052	381 714
Total		3 822 539	4 265 050	7 100 382	7 696 242	13 295 478	16 316 377	13 610 128	16 645 736	17 735 005	19 637 681	17 347 170	18 125 639	18 566 716	15 910 866	5 878 350	195 953 360

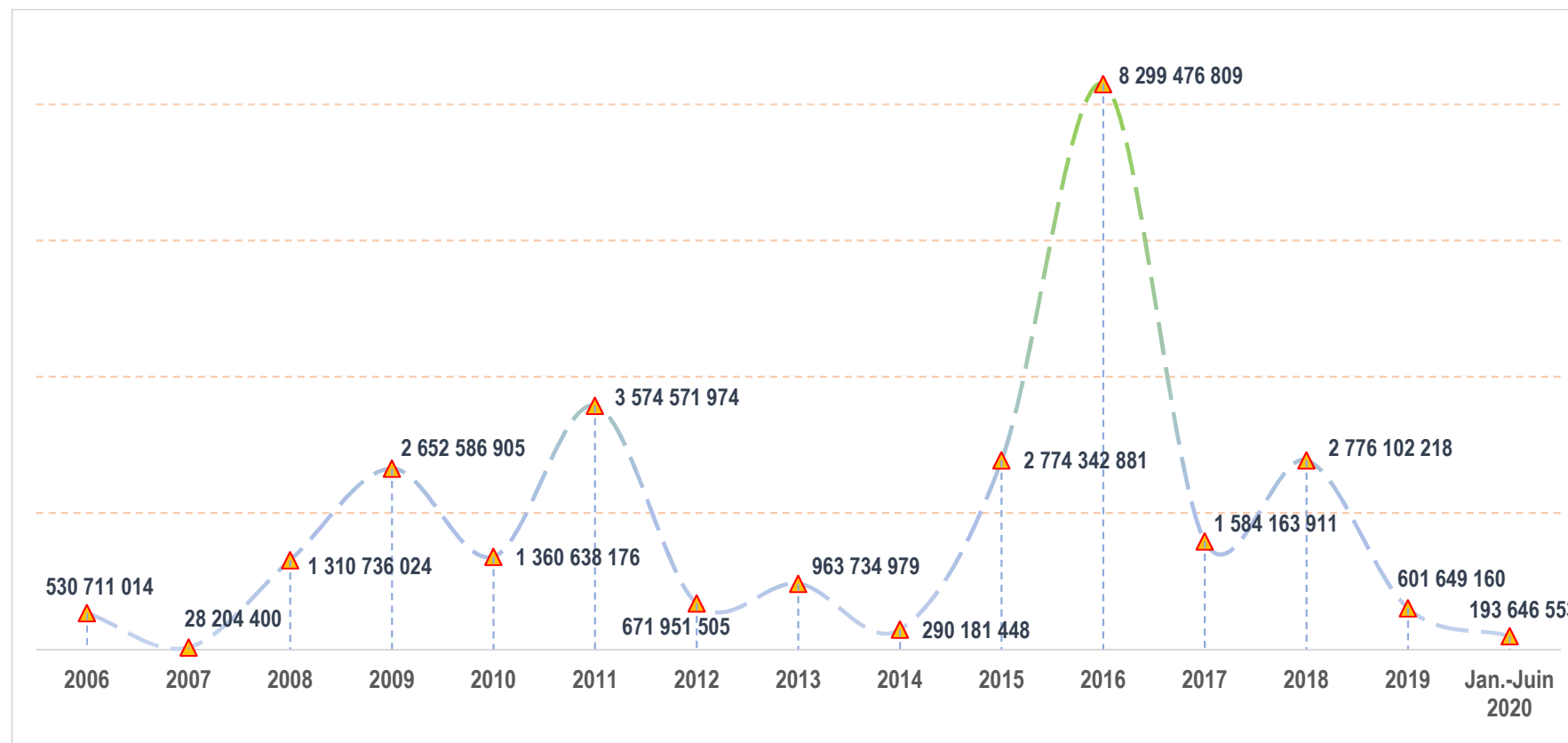
Source : Observatoire de Développement Local Gilbert BIWOLE-FEICOM

Littoral

FINANCEMENT DES PROJETS COMMUNAUX DE LA RÉGION DU LITTORAL

Au cours de la période considérée, **339** concours financiers d'un montant global de **27 612 697 957 FCFA** ont été accordés aux CTD de la Région. L'enveloppe des financements allouée en 2016 (8 299 476 809 FCFA) a été la plus importante. Cette situation s'explique par la forte demande exprimée par les édiles locaux, pour la construction des infrastructures marchandes (5 733 552 006 FCFA).

Graphique 23 : Évolution des financements des Collectivités de la région du Littoral de janvier 2006 à juin 2020



Source : Observatoire de Développement Local Gilbert BIWOLE-FEICOM

Littoral

Par ailleurs, l'examen des données du tableau ci-dessous montre que cette région a reçu en moyenne 24 concours financiers par an.

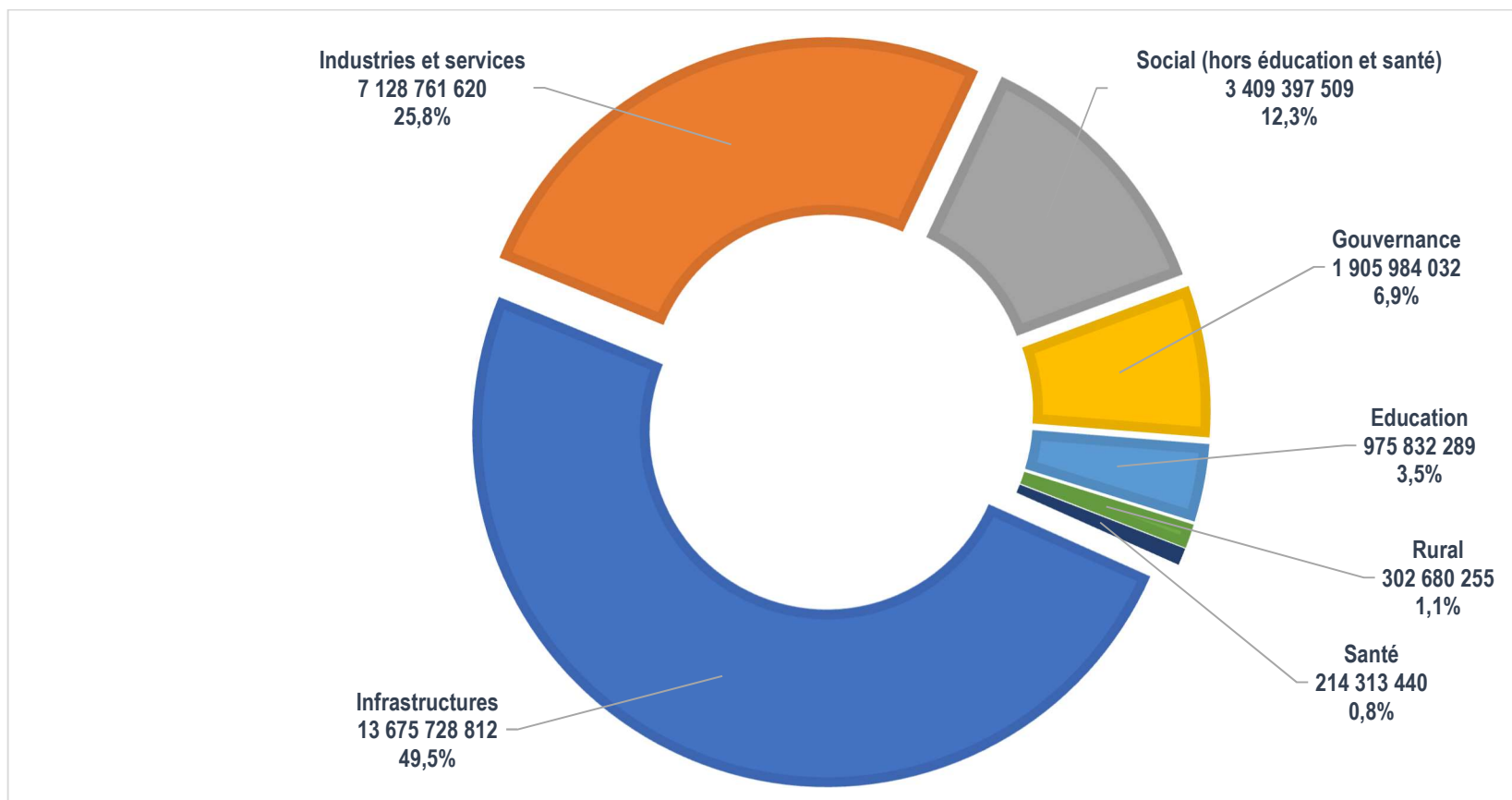
Tableau 202 : Évolution du nombre et du montant des concours financiers accordés aux Communes de la Région du Littoral de janvier 2006 à juin 2020

Année de financement	Nombre de concours financiers	Montant de financement (FCFA)
2006	17	530 711 014
2007	02	28 204 400
2008	19	1 310 736 024
2009	43	2 652 586 905
2010	20	1 360 638 176
2011	36	3 574 571 974
2012	23	671 951 505
2013	11	963 734 979
2014	06	290 181 448
2015	26	2 774 342 881
2016	37	8 299 476 809
2017	49	1 584 163 911
2018	38	2 776 102 218
2019	10	601 649 160
2020	02	193 646 553
Total général	339	27 612 697 957

Source : Observatoire de Développement Local Gilbert BIWOLE-FEICOM

En ce qui concerne la répartition des concours financiers par secteur comme l'illustre le graphique ci-dessous, il en ressort que le secteur « **Infrastructures** » a obtenu la plus grosse enveloppe des concours, soit 13 675 728 812 FCFA pour 118 concours financiers ; ce qui représente 49,5% du montant global. Le secteur « **Industries et Services** » suit avec un montant de 7 128 761 620 FCFA, soit 25,8%.

Graphique 24 : Répartition des projets financés en faveur des Collectivités de la région du Littoral par secteurs d'activités de 2006 à juin 2020



Source : Observatoire de Développement Local Gilbert BIWOLE-FEICOM

S'agissant de la répartition par domaine, comme l'illustre le tableau ci-dessous, le domaine « **Bâtiments abritant les services locaux** » vient en tête avec 9 963 747 180 FCFA, soit 36,1%. Il est suivi du domaine « **Marchés** » avec 6 830 713 920 FCFA, soit 24,7%.

Tableau 203 : Nombre de projets financés en faveur des Collectivités du Littoral par secteurs et par domaines d'activités de janvier 2006 à juin 2020

Secteurs	Domaines	Nombre de financements	Montant par domaines (FCFA)
Education	Education de Base	10	808 032 289
	Enseignements secondaires	02	167 800 000
Gouvernance	Appui au fonctionnement	39	1 015 390 777
	Fonds de contrepartie communale	53	679 679 015
	Missions d'études et de coopérations	54	210 914 240
Industries et services	Industries	02	29 305 331
	Marchés	15	6 830 713 920
	Minerais	01	268 742 369
Infrastructures	Bâtiments abritant les services publics locaux	64	9 963 747 180
	Eau et assainissement	30	2 201 975 049
	Electrification	16	899 333 641
	Entretien routier et ouvrages d'art	08	610 672 942
Rural	Agriculture	17	181 620 000
	Elevage	01	121 060 255
Santé	Santé	04	214 313 440
Social (hors éducation et santé)	Bibliothèques Municipales	02	83 600 000
	Logements sociaux	04	1 599 724 240
	Promotion de la femme	03	284 457 309
	Salles de fêtes / Cercles municipaux	08	1 042 888 591
	Sports et Loisirs	03	161 198 523
	Tribunes Municipales	03	237 528 846
Total général		339	27 612 697 957

Source : Observatoire de Développement Local Gilbert BIWOLE-FEICOM

Littoral

La photographie des financements par Commune se présente telle qu'il suit :

BARE

Cette Commune a bénéficié de 10 concours financiers d'un montant total de **362 020 503 FCFA**, soit 1,3% en valeur relative de l'ensemble des financements de la Région.

Tableau 204 : Projets financés par le FEICOM dans la Commune de BARE de janvier 2006 à Juin 2020

N°	Objet du concours financier	Instance d'attribution	Année de financement	Montant du financement (en FCFA)
1	Construction pont en partenariat avec le PMUC	DG	2006	4 790 941
2	Construction 5 forages équipés de PMH	DG	2006	42 500 000
3	Construction d'un réseau de captage	CCFF	2008	57 896 722
4	Construction de l'Hôtel de Ville	CCFF	2008	88 532 848
5	Equipement de l'hôtel de ville	DG	2010	11 403 288
6	Participation au Voyage de coopération à HEROUVILLE ST Clair en France	DG	2011	3 000 000
7	Microprojets en partenariat avec le PNDP	DG	2012	14 760 000
8	Construction d'un réseau d'AEP	CCFF	2014	107 916 830
9	Contrepartie communale relatif à la construction des logements sociaux avec le PNDP	DG	2018	6 219 874
10	Acquisition d'un véhicule pick up double cabine 4x4	DG	2019	25 000 000
TOTAL				362 020 503

Source : Observatoire de Développement Local Gilbert BIWOLE-FEICOM

Littoral

BONALEA

Cette Commune a bénéficié de 12 concours financiers d'un montant total de **390 729 242 FCFA**, soit 1,4% en valeur relative de l'ensemble des financements de la Région.

Tableau 205 : Projets financés par le FEICOM dans la Commune de BONALÉA de janvier 2006 à Juin 2020

N°	Objet du concours financier	Instance d'attribution	Année de financement	Montant du financement (en FCFA)
1	Construction trois forages équipés de PMH	DG	2006	30 000 000
2	Construction pont	DG	2007	23 704 400
3	Aménagement d'une voie d'accès au pont sur le Moumbé (2 km)	DG	2008	29 500 000
4	Souscription au capital de la SOCAPALM	DG	2009	19 980 000
5	Participation à la mission exploratrice en partenariat avec la commune d'Hérouville-Saint-Clair en France	DG	2009	3 500 000
6	Construction de l'Hôtel de ville	CCFF	2009	90 950 000
7	Construction de l'Hôtel de ville	CCFF	2010	17 602 872
8	Equipement de l'Hôtel de ville	DG	2011	10 500 000
9	Construction du marché	CCFF	2011	104 760 000
10	Microprojets en partenariat avec le PNDP	DG	2012	8 380 000
11	Contribution Communale pour la maturation des projets et tenue d'un forum/foire-exposition	DG	2017	3 000 000
12	Extension de l'hôtel de ville	CCFF	2019	48 851 970
TOTAL				390 729 242

Source : Observatoire de Développement Local Gilbert BIWOLE-FEICOM

Littoral

COMMUNAUTE URBAINE DE DOUALA

Cette Commune a bénéficié de 10 concours financiers d'un montant total de **7 945 800 509 FCFA**, soit 28,8% en valeur relative de l'ensemble des financements de la Région.

Tableau 206 : Projets financés par le FEICOM dans la Communauté Urbaine de DOUALA de janvier 2006 à Juin 2020

N°	Objet du concours financier	Instance d'attribution	Année de financement	Montant du financement (en FCFA)
1	Construction d'un Centre pluridisciplinaire de lutte contre la drépanocytose à l'hôpital laquintinie de Douala	CCFF	2011	50 000 000
2	Études préliminaires du projet de construction de la nouvelle citée des Douanes	CCFF	2011	200 000 000
3	Études architecturales et techniques détaillées de la cité des cinquantenaires	CCFF	2013	720 000 000
4	Travaux de finition hôtel de ville de DOUALA I	CCFF	2015	295 336 542
5	Travaux de finition hôtel de ville de DOUALA 5	CCFF	2015	760 244 818
6	Valorisation du site du projet de la cité des cinquantenaires	CCFF	2016	400 000 000
7	Reconstruction du marché de NEW DEIDO	CCFF	2016	5 400 000 000
8	Voyage de coopération au Brésil	DG	2017	6 522 100
9	Achat des ouvrages	CCFF	2017	50 000 000
10	Quote-part de la communauté dans le cadre de la construction du cercle municipale de DOUALA II	DG	2017	63 697 049
TOTAL				7 945 800 509

Source : Observatoire de Développement Local Gilbert BIWOLE-FEICOM

Littoral

COMMUNAUTE URBAINE D'EDEA

Cette Commune a bénéficié de 04 concours financiers d'un montant total de **1 126 000 000 FCFA**, soit 4,1% en valeur relative de l'ensemble des financements de la Région.

Tableau 207 : Projets financés par le FEICOM dans la Communauté Urbaine d'EDEA de janvier 2006 à Juin 2020

N°	Objet du concours financier	Instance d'attribution	Année de financement	Montant du financement (en FCFA)
1	Participation aux Africités 4, Nairobi 2006	DG	2006	3 000 000
2	Acquisition d'un véhicule de fonction	DG	2014	20 000 000
3	Participation au 7è sommet des Africités à Johannesburg en Afrique du Sud	DG	2015	3 000 000
4	Construction HDV	CCFF	2018	1 100 000 000
TOTAL				1 126 000 000

Source : Observatoire de Développement Local Gilbert BIWOLE-FEICOM

COMMUNAUTE URBAINE DE NKONGSAMBA

Cette Commune a bénéficié de 05 concours financiers d'un montant total de **103 725 187 FCFA**, soit 0,4% en valeur relative de l'ensemble des financements de la Région.

Tableau 208 : Projets financés par le FEICOM dans la Communauté Urbaine de NKONGSAMBA de janvier 2006 à Juin 2020

N°	Objet du concours financier	Instance d'attribution	Année de financement	Montant du financement (en FCFA)
1	Paiement des arriérés salaires et frais de fonctionnement	DG	2006	35 000 000
2	Participation aux Africités 4, Nairobi 2006	DG	2006	3 000 000
3	Travaux d'assainissement en partenariat avec la BAD	DG	2011	56 113 687
4	Contribution Communale pour la maturation des projets et tenue d'un forum/foire-exposition	DG	2017	3 000 000
5	Voyage de coopération au Brésil	DG	2017	6 611 500
TOTAL				103 725 187

Source : Observatoire de Développement Local Gilbert BIWOLE-FEICOM

Littoral

DIBAMBA

Cette Commune a bénéficié de 09 concours financiers d'un montant total de **524 825 684 FCFA**, soit 1,9% en valeur relative de l'ensemble des financements de la Région.

Tableau 209 : Projets financés par le FEICOM dans la Commune de DIBAMBA de janvier 2006 à Juin 2020

N°	Objet du concours financier	Instance d'attribution	Année de financement	Montant du financement (en FCFA)
1	Souscription au capital de la SOCAPALM	DG	2009	4 995 000
2	Construction de quatre (04) forages équipés de PMH	CCFF	2011	43 200 000
3	Construction de l'hôtel de ville	CCFF	2011	100 000 000
4	Equipement de l'hôtel de ville	DG	2015	18 000 000
5	Contribution Communale pour la maturation des projets et tenue d'un forum/foire-exposition	DG	2017	3 000 000
6	Construction marché dans les localités de MISSOLEIL et KOPONGO, chaque site comprend 1 bloc de 16	CCFF	2017	204 620 000
7	Avenant aux travaux de construction de MISSOLE II et KOPONGO	CCFF	2019	66 010 684
8	Construction d'un pont définitif sur la rivière Ngombe, Somakek	CCFF	2019	60 000 000
9	Acquisition d'un véhicule pick up double cabine 4x4	DG	2019	25 000 000
TOTAL				524 825 684

Source : Observatoire de Développement Local Gilbert BIWOLE-FEICOM

DIBOMBARI

Cette Commune a bénéficié de 16 concours financiers d'un montant total de **1 175 164 931 FCFA**, soit 4,3% en valeur relative de l'ensemble des financements de la Région.

Tableau 210 : Projets financés par le FEICOM dans la Commune de DIBOMBARI de janvier 2006 à Juin 2020

N°	Objet du concours financier	Instance d'attribution	Année de financement	Montant du financement (en FCFA)
1	Participation aux Africités 4, Nairobi 2006	DG	2006	3 000 000

Littoral

N°	Objet du concours financier	Instance d'attribution	Année de financement	Montant du financement (en FCFA)
2	Souscription au capital de la SOCAPALM	DG	2009	19 980 000
3	Construction d'un bloc de 02 salles de classe et 01 latrines	CCFF	2010	25 920 000
4	Construction de 04 centres de santé et 1 centre de santé intégrés	CCFF	2010	151 313 440
5	Construction d'un Hôtel de Ville et de la maison de culture	CCFF	2011	369 360 000
6	Extension du réseau d'AEP	CCFF	2011	54 949 098
7	Construction d'une tribune officielle	CCFF	2016	99 572 299
8	Paiements arriérés des salaires	DG	2017	14 890 370
9	Contribution Communale pour la maturation des projets et tenue d'un forum/foire-exposition	DG	2017	3 000 000
10	Équipement de la mairie	CCFF	2017	133 894 159
11	Participation au sommet Africités à Marrakech au Maroc	DG	2018	1 790 000
12	Pose de staff à l'Hôtel de ville	DG	2018	11 883 601
13	Construction de la clôture autour de l'hôtel de ville de la Maison de la culture et aménagement de VRD	CCFF	2018	116 031 938
14	Construction d'un réseau d'AEP pour la Mairie	DG	2018	29 937 783
15	Extension réseau d'AEP	CCFF	2018	97 056 016
16	Travaux de sécurisation routière	CCFF	2020	42 586 227
TOTAL				1 175 164 931

Source : Observatoire de Développement Local Gilbert BIWOLE-FEICOM

DIZANGUE

Cette Commune a bénéficié de 09 concours financiers d'un montant total de **515 194 470 FCFA**, soit 1,9% en valeur relative de l'ensemble des financements de la Région.

Tableau 211 : Projets financés par le FEICOM dans la Commune de DIZANGUE de janvier 2006 à Juin 2020

N°	Objet du concours financier	Instance d'attribution	Année de financement	Montant du financement (en FCFA)
1	Contrepartie communale PCD / PNDP	DG	2018	11 000 000
2	Équipement hôtel de ville	DG	2018	30 000 000

Littoral

N°	Objet du concours financier	Instance d'attribution	Année de financement	Montant du financement (en FCFA)
3	Contribution Communale pour la maturation des projets et tenue d'un forum/foire-exposition	DG	2017	3 000 000
4	Microprojets en partenariat avec le PNDP	DG	2012	11 975 000
5	Construction de l'Hôtel de Ville	CCFF	2011	248 400 000
6	Souscription au capital de la SOCAPALM	DG	2009	4 500 000
7	Aménagement de 8 km des berges du fleuve SANAGA	CCFF	2009	25 281 000
8	Construction d'une bibliothèque et d'un office du tourisme	CCFF	2009	33 600 000
9	Extension du réseau électrique	CCFF	2008	147 438 470
TOTAL				515 194 470

Source : Observatoire de Développement Local Gilbert BIWOLE-FEICOM

DOUALA I

Cette Commune a bénéficié de 10 concours financiers d'un montant total de **1 034 370 640 FCFA**, soit 3,7% en valeur relative de l'ensemble des financements de la Région.

Tableau 212 : Projets financés par le FEICOM dans la Commune de DOUALA I de janvier 2006 à Juin 2020

N°	Objet du concours financier	Instance d'attribution	Année de financement	Montant du financement (en FCFA)
1	Participation au 6è forum de l'alliance des villes contre la pauvreté à Athènes	DG	2008	2 250 000
2	Participation aux journées Européennes de développement à Strasbourg	DG	2008	3 000 000
3	Participation à la mission économique au Canada du 18 au 20 JUIN 2008	DG	2008	3 500 000
4	Construction de l'hôtel de ville	CCFF	2009	440 000 000
5	Travaux de finition hôtel de ville de DOUALA I	CCFF	2015	347 839 370
6	Visite des étangs piscicoles et des installations aquacoles à NANCY	DG	2016	3 500 000
7	Voyage de coopération en Hollande et en France	DG	2017	4 326 270
8	Équipement de la nouvelle mairie	CCFF	2017	140 000 000
9	Programme spécial d'enlèvement des ordures ménagères dans les agglomérations	DG	2018	35 000 000
10	Équipement de l'hôtel de ville	CCFF	2019	54 955 000
TOTAL				1 034 370 640

Source : Observatoire de Développement Local Gilbert BIWOLE-FEICOM

Littoral

DOUALA II

Cette Commune a bénéficié de 13 concours financiers d'un montant total de **1 289 123 623 FCFA**, soit 4,7% en valeur relative de l'ensemble des financements de la Région.

Tableau 213 : Projets financés par le FEICOM dans la Commune de DOUALA II de janvier 2006 à Juin 2020

N°	Objet du concours financier	Instance d'attribution	Année de financement	Montant du financement (en FCFA)
1	Visite de coopération du Député Maire de DIEPPE	DG	2006	10 000 000
2	Participation au CGLU des cités en Corée du Sud	DG	2007	4 500 000
3	Construction du cercle municipal	CCFF	2009	300 000 000
4	Participation au 7è sommet des Africités à Johannesburg en Afrique du Sud	DG	2015	2 200 000
5	Équipement du centre médical d'arrondissement	DG	2015	2 000 000
6	Équipement du cercle municipal	CCFF	2016	244 824 520
7	VRD au cercle municipal	CCFF	2016	90 000 000
8	Construction du cercle municipal (Avenant)	CCFF	2016	90 000 000
9	Quote-part de la Commune dans le cadre de la construction du cercle municipal	DG	2017	56 313 656
10	Voyage de coopération en Hollande et en France	DG	2017	4 326 270
11	Programme spécial d'enlèvement des ordures ménagères dans les agglomérations	DG	2018	35 000 000
12	AT / Compléments de travaux du Cercle Municipal	CCFF	2018	187 894 328
13	Construction de la Maison de la jeune fille	CCFF	2019	262 064 849
TOTAL				1 289 123 623

Source : Observatoire de Développement Local Gilbert BIWOLE-FEICOM

Littoral

DOUALA III

Cette Commune a bénéficié de 07 concours financiers d'un montant total de **409 813 254 FCFA**, soit 1,5% en valeur relative de l'ensemble des financements de la Région.

Tableau 214 : Projets financés par le FEICOM dans la Commune de DOUALA III de janvier 2006 à Juin 2020

N°	Objet du concours financier	Instance d'attribution	Année de financement	Montant du financement (en FCFA)
1	Construction de l'hôtel de ville	DG	2006	93 358 202
2	Equipement de l'Hôtel de ville	DG	2008	28 854 900
3	Construction de 03 ponceaux et 01 dalot	CCFF	2015	213 850 152
4	Voyage de coopération au Canada et aux Etats-Unis	DG	2016	5 750 000
5	Paiements arriérés des salaires	DG	2016	30 000 000
6	Contribution Communale pour la maturation des projets et tenue d'un forum/foire-exposition	DG	2017	3 000 000
7	Programme spécial d'enlèvement des ordures ménagères dans les agglomérations	DG	2018	35 000 000
TOTAL				409 813 254

Source : Observatoire de Développement Local Gilbert BIWOLE-FEICOM

DOUALA IV

Cette Commune a bénéficié de 09 concours financiers d'un montant total de **478 699 832 FCFA**, soit 1,7% en valeur relative de l'ensemble des financements de la Région.

Tableau 215 : Projets financés par le FEICOM dans la Commune de DOUALA IV de janvier 2006 à Juin 2020

N°	Objet du concours financier	Instance d'attribution	Année de financement	Montant du financement (en FCFA)
1	Participation aux Africités 4, Nairobi 2006	DG	2006	3 000 000
2	Financement du séjour du Sénateur Maire de Strasbourg	DG	2006	12 000 000
3	Participation au Forum annuel des investissements sur la finance et les projets	DG	2009	8 000 000
4	Construction du centre social intersectoriel de MAMBANDA (phase I)	CCFF	2009	43 943 931
5	Construction de 12 forages équipés de PMH	CCFF	2009	125 316 248

Littoral

N°	Objet du concours financier	Instance d'attribution	Année de financement	Montant du financement (en FCFA)
6	Réhabilitation d'une école communale	CCFF	2009	218 464 941
7	Réhabilitation d'une école communale	CCFF	2012	29 974 712
8	Contribution Communale pour la maturation des projets et tenue d'un forum/foire-exposition	DG	2017	3 000 000
9	Programme spécial d'enlèvement des ordures ménagères dans les agglomérations	DG	2018	35 000 000
TOTAL				478 699 832

Source : Observatoire de Développement Local Gilbert BIWOLE-FEICOM

DOUALA V

Cette Commune a bénéficié de 08 concours financiers d'un montant total de **1 725 001 980 FCFA**, soit 6,2% en valeur relative de l'ensemble des financements de la Région.

Tableau 216 : Projets financés par le FEICOM dans la Commune de DOUALA V de janvier 2006 à Juin 2020

N°	Objet du concours financier	Instance d'attribution	Année de financement	Montant du financement (en FCFA)
1	Construction de l'hôtel de ville	CCFF	2010	400 000 000
2	Construction de 13 blocs de latrines dans les écoles	CCFF	2012	124 824 754
3	Travaux de finition hôtel de ville de DOUALA 5	CCFF	2015	633 523 994
4	Construction de l'hôtel de ville (Avenant)	CCFF	2015	106 843 232
5	Voyage de coopération au Canada et aux États-Unis	DG	2016	5 750 000
6	Équipement de la mairie en mobilier de bureau	CCFF	2016	143 000 000
7	Travaux de revêtement des façades de la nouvelle Mairie	CCFF	2016	276 060 000
8	Programme spécial d'enlèvement des ordures ménagères dans les agglomérations	DG	2018	35 000 000
TOTAL				1 725 001 980

Source : Observatoire de Développement Local Gilbert BIWOLE-FEICOM

Littoral

DOUALA VI

Cette Commune a bénéficié de 09 concours financiers d'un montant total de **321 180 764 FCFA**, soit 1,2% en valeur relative de l'ensemble des financements de la Région.

Tableau 217 : Projets financés par le FEICOM dans la Commune de DOUALA VI de janvier 2006 à Juin 2020

N°	Objet du concours financier	Instance d'attribution	Année de financement	Montant du financement (en FCFA)
1	Participation aux Africités 4, Nairobi 2006	DG	2006	3 000 000
2	Acquisition de 02 embarcations avec gilet de de sauvetage	DG	2008	28 000 000
3	Construction de l'Hôtel de Ville + Avenant	CCFF	2011	210 363 126
4	Équipement de l'hôtel de ville	DG	2013	18 000 000
5	Construction de l'Hôtel de Ville + Avenant	CCFF	2013	12 567 638
6	Voyage de coopération à Saint-Tropez	DG	2015	3 200 000
7	Voyage de coopération au Canada et aux Etats-Unis	DG	2016	5 750 000
8	Voyage de coopération au JAPON	DG	2017	5 300 000
9	Programme spécial d'enlèvement des ordures ménagères dans les agglomérations	DG	2018	35 000 000
TOTAL				321 180 764

Source : Observatoire de Développement Local Gilbert BIWOLE-FEICOM

EBONE

Cette Commune a bénéficié de 11 concours financiers d'un montant total de **613 503 312 FCFA**, soit 2,2% en valeur relative de l'ensemble des financements de la Région.

Tableau 218 : Projets financés par le FEICOM dans la Commune d'EBONE de janvier 2006 à Juin 2020

N°	Objet du concours financier	Instance d'attribution	Année de financement	Montant du financement (en FCFA)
1	Construction de 10 forages équipés de PMH	CCFF	2009	93 830 975
2	Construction de l'Hôtel de ville	CCFF	2011	155 680 000
3	Microprojets en partenariat avec le PNDP	DG	2012	10 420 000

Littoral

N°	Objet du concours financier	Instance d'attribution	Année de financement	Montant du financement (en FCFA)
4	Participation au 7 ^e sommet des Africités à Johannesburg en Afrique du Sud	DG	2015	2 200 000
5	Voyage de coopération en France	DG	2015	3 500 000
6	Construction d'un centre commercial	CCFF	2016	206 203 093
7	Construction du Cercle Municipal	CCFF	2016	31 583 155
8	Construction d'une tribune municipale	CCFF	2016	70 500 000
9	Contribution Communale pour la maturation des projets et tenue d'un forum/foire-exposition	DG	2017	3 000 000
10	Paiement des arriérés des salaires	DG	2018	16 369 582
11	Avenant aux travaux de construction d'un centre commercial	CCFF	2019	20 216 507
TOTAL				613 503 312

Source : Observatoire de Développement Local Gilbert BIWOLE-FEICOM

EDEA I

Cette Commune a bénéficié de 12 concours financiers d'un montant total de **394 685 295 FCFA**, soit 1,4% en valeur relative de l'ensemble des financements de la Région.

Tableau 219 : Projets financés par le FEICOM dans la Commune d'EDEA I de janvier 2006 à Juin 2020

N°	Objet du concours financier	Instance d'attribution	Année de financement	Montant du financement (en FCFA)
1	Extension du réseau électrique	CCFF	2008	37 000 000
2	Souscription au capital de la SOCAPALM	DG	2009	9 990 000
3	Construction de l'hôtel de ville	CCFF	2010	120 042 000
4	Extension du réseau électrique phase II	CCFF	2010	22 630 403
5	Équipement de l'hôtel de ville	DG	2013	11 000 000
6	Construction de l'hôtel de ville phase 2	CCFF	2013	54 800 000
7	Électrification des villages ABEE MT 3 km BT: 2,2 km	CCFF	2015	48 105 611
8	Paiement des arriérés des salaires	DG	2017	22 117 281
9	Acquisition d'un véhicule pick up double cabine 4x4	DG	2017	25 000 000
10	Avance de trésorerie pour le règlement des frais de transport d'un don de matériel médical	DG	2017	11 000 000
11	Programme spécial d'enlèvement des ordures ménagères dans les agglomérations	DG	2018	30 000 000

Littoral

N°	Objet du concours financier	Instance d'attribution	Année de financement	Montant du financement (en FCFA)
12	Contribution Communale pour la maturation des projets	DG	2018	3 000 000
TOTAL				394 685 295

Source : Observatoire de Développement Local Gilbert BIWOLE-FEICOM

EDEA II

Cette Commune a bénéficié de 09 concours financiers d'un montant total de **451 766 546 FCFA**, soit 1,6% en valeur relative de l'ensemble des financements de la Région.

Tableau 220 : Projets financés par le FEICOM dans la Commune d'EDEA II de janvier 2006 à Juin 2020

N°	Objet du concours financier	Instance d'attribution	Année de financement	Montant du financement (en FCFA)
1	Participation du Maire à la mission économique au Canada 2008	DG	2008	3 500 000
2	Souscription au capital de la SOCAPALM	DG	2009	9 990 000
3	Construction de l'hôtel de ville	CCFF	2009	158 200 000
4	Extension du réseau électrique des villages POUTLOLOMA I et POUTLOLOMA II	CCFF	2010	83 576 546
5	Construction de l'hôtel de ville phase II	CCFF	2011	140 000 000
6	Participation au 2e forum international des services de bases aux municipalités à Bruxelles et visite témoin des logements en Turquie	DG	2016	3 500 000
7	Contribution Communale pour la maturation des projets et tenue d'un forum/foire-exposition	DG	2017	3 000 000
8	Equipement de l'Hôtel de Ville	DG	2017	20 000 000
9	Programme spécial d'enlèvement des ordures ménagères dans les agglomérations	DG	2018	30 000 000
TOTAL				451 766 546

Source : Observatoire de Développement Local Gilbert BIWOLE-FEICOM

Littoral

LOUM

Cette Commune a bénéficié de 14 concours financiers d'un montant total de **611 799 401 FCFA**, soit 2,2% en valeur relative de l'ensemble des financements de la Région.

Tableau 221 : Projets financés par le FEICOM dans la Commune de LOUM de janvier 2006 à Juin 2020

N°	Objet du concours financier	Instance d'attribution	Année de financement	Montant du financement (en FCFA)
1	Participation à la mission économique au Canada du 18 au 20 juin 2008	DG	2008	3 500 000
2	Aménagement des artères de la ville	CCFF	2008	35 068 079
3	Souscription au capital de la SOCAPALM	DG	2009	4 500 000
4	Participation à la mission exploratrice en part. avec la Commune d'Herouville en France	DG	2009	4 000 000
5	Paiement arriérés salaires	DG	2009	8 905 224
6	Participation au Voyage de coopération à HEROUVILLE ST Clair en France	DG	2011	3 000 000
7	Travaux d'assainissement en partenariat avec la BAD	DG	2011	40 830 386
8	Microprojets en partenariat avec le PNDP	DG	2012	9 150 000
9	Construction de 12 salles de classe et 6 latrines	CCFF	2012	145 800 000
10	Aménagement des artères de la ville	CCFF	2012	180 683 084
11	Extension du réseau d'AEP	DG	2016	22 763 715
12	Acquisition d'un véhicule pick up double cabine 4x4	DG	2016	23 250 000
13	Construction d'une (01) gare routière	CCFF	2016	127 348 913
14	Contribution Communale pour la maturation des projets et tenue d'un forum/foire-exposition	DG	2017	3 000 000
TOTAL				611 799 401

Source : Observatoire de Développement Local Gilbert BIWOLE-FEICOM

Littoral

MANJO

Cette Commune a bénéficié de 08 concours financiers d'un montant total de **524 153 676 FCFA**, soit 1,9% en valeur relative de l'ensemble des financements de la Région.

Tableau 222 : Projets financés par le FEICOM dans la Commune de MANJO de janvier 2006 à Juin 2020

N°	Objet du concours financier	Instance d'attribution	Année de financement	Montant du financement (en FCFA)
1	Souscription au capital de la SOCAPALM	DG	2009	19 980 000
2	Travaux d'assainissement en partenariat avec la BAD	DG	2011	34 836 935
3	Construction de l'Hôtel de ville	CCFF	2011	244 922 400
4	Equipement de l'hôtel de ville	DG	2013	12 407 962
5	Extension du réseau électrique du quartier EKANGTE	CCFF	2015	36 299 572
6	Contribution Communale pour la maturation des projets et tenue d'un forum/foire-exposition	DG	2017	3 000 000
7	Avance de trésorerie pour le financement des microprojets en partenariat avec le PNDP	DG	2018	21 646 481
8	Construction de 100 boutiques	CCFF	2020	151 060 326
TOTAL				524 153 676

Source : Observatoire de Développement Local Gilbert BIWOLE-FEICOM

MASSOK

Cette Commune a bénéficié de 09 concours financiers d'un montant total de **329 061 930 FCFA**, soit 1,2% en valeur relative de l'ensemble des financements de la Région.

Tableau 223 : Projets financés par le FEICOM dans la Commune de MASSOK de janvier 2006 à Juin 2020

N°	Objet du concours financier	Instance d'attribution	Année de financement	Montant du financement (en FCFA)
1	Réhabilitation et extension de 04 mini réseaux d'AEP	CCFF	2008	109 760 000
2	Souscription au capital de la SOCAPALM	DG	2009	9 990 000
3	Création d'une ferme avicole	CCFF	2009	121 060 255
4	Réhabilitation et extension de 04 mini réseaux d'AEP (Avenant)	CCFF	2011	28 035 675
5	Acquisition d'un véhicule pick up double cabine 4x4	DG	2016	23 250 000

Littoral

N°	Objet du concours financier	Instance d'attribution	Année de financement	Montant du financement (en FCFA)
6	Voyage d'étude en France	DG	2016	2 288 000
7	Voyage de coopération en France et au Canada	DG	2016	3 428 000
8	Acquisition d'un véhicule pick up double cabine 4x4 (Avenant)	DG	2017	1 750 000
9	Paieement des arriérés des salaires	DG	2018	29 500 000
TOTAL				329 061 930

Source : Observatoire de Développement Local Gilbert BIWOLE-FEICOM

MBANGA

Cette Commune a bénéficié de 12 concours financiers d'un montant total de **714 487 805 FCFA**, soit 2,6% en valeur relative de l'ensemble des financements de la Région.

Tableau 224 : Projets financés par le FEICOM dans la Commune de MBANGA de janvier 2006 à Juin 2020

N°	Objet du concours financier	Instance d'attribution	Année de financement	Montant du financement (en FCFA)
1	Souscription au capital de la SOCAPALM	DG	2009	19 980 000
2	Participation à la mission exploratrice en partenariat avec la commune d'Hérouville-Saint-Clair en France	DG	2009	3 500 000
3	Extension du réseau électrique dans la Commune (MT 26,3 km et BT 11,7 km)	CCFF	2009	90 254 125
4	Travaux d'assainissement en partenariat avec la BAD	DG	2011	48 397 118
5	Réhabilitation d'un château et extension du réseau d'AEP	CCFF	2011	88 791 048
6	Achèvement construction du marché municipal de kombe	CCFF	2011	136 339 152
7	Microprojets en partenariat avec le PNDP	DG	2012	10 695 000
8	Réhabilitation d'un château et extension du réseau d'AEP	CCFF	2012	14 588 993
9	Création d'une (01) carrière de sable	CCFF	2016	268 742 369
10	Contribution Communale pour la maturation des projets et tenue d'un forum/foire-exposition	DG	2017	3 000 000
11	microprojets en partenariat avec le PNDP	DG	2017	5 200 000
12	Acquisition d'un véhicule pick up double cabine 4x4	DG	2017	25 000 000
TOTAL				714 487 805

Source : Observatoire de Développement Local Gilbert BIWOLE-FEICOM

Littoral

MELONG

Cette Commune a bénéficié de 05 concours financiers d'un montant total de **393 793 282 FCFA**, soit 1,4% en valeur relative de l'ensemble des financements de la Région.

Tableau 225 : Projets financés par le FEICOM dans la Commune de MELONG de janvier 2006 à Juin 2020

N°	Objet du concours financier	Instance d'attribution	Année de financement	Montant du financement (en FCFA)
1	Souscription au capital de la SOCAPALM	DG	2009	15 300 000
2	Construction de l'hôtel de ville	CCFF	2009	170 000 000
3	Construction d'une AEP à Mbokambo	CCFF	2011	122 202 646
4	Microprojets en partenariat avec le PNDP	DG	2012	12 500 000
5	Construction d'une clôture autour de l'Hôtel de Ville et aménagement des VRD	CCFF	2016	73 790 636
TOTAL				393 793 282

Source : Observatoire de Développement Local Gilbert BIWOLE-FEICOM

MOMBO

Cette Commune a bénéficié de 07 concours financiers d'un montant total de **62 593 313 FCFA**, soit 0,2% en valeur relative de l'ensemble des financements de la Région.

Tableau 226 : Projets financés par le FEICOM dans la Commune de MOMBO de janvier 2006 à Juin 2020

N°	Objet du concours financier	Instance d'attribution	Année de financement	Montant du financement (en FCFA)
1	Participation à un Stage de formation en France	DG	2006	3 600 000
2	Souscription au capital de la SOCAPALM	DG	2009	19 980 000
3	Participation à la mission exploratrice en part. avec la Commune d'Hérouville en France	DG	2009	4 000 000
4	Réhabilitation de l'hôtel de ville	CCFF	2009	24 613 313
5	Participation au 7è sommet des Africités à Johannesburg en Afrique du Sud	DG	2015	2 200 000
6	Contribution Communale pour la maturation des projets et tenue d'un forum/foire-exposition	DG	2017	3 000 000
7	Microprojets en partenariat avec le PNDP	DG	2017	5 200 000

Littoral

N°	Objet du concours financier	Instance d'attribution	Année de financement	Montant du financement (en FCFA)
TOTAL				62 593 313

Source : Observatoire de Développement Local Gilbert BIWOLE-FEICOM

MOUANKO

Cette Commune a bénéficié de 11 concours financiers d'un montant total de **454 494 191 FCFA**, soit 1,6% en valeur relative de l'ensemble des financements de la Région.

Tableau 227 : Projets financés par le FEICOM dans la Commune de MOUANKO de janvier 2006 à Juin 2020

N°	Objet du concours financier	Instance d'attribution	Année de financement	Montant du financement (en FCFA)
1	Construction de l'Hôtel de Ville	CCFF	2008	140 000 000
2	Microprojets en partenariat avec le PNDP	DG	2013	9 690 000
3	Participation au 7è sommet des Africités à Johannesburg en Afrique du Sud	DG	2015	2 200 000
4	Équipement de l'hôtel de ville	DG	2016	28 398 000
5	Réhabilitation du château Scan Water et la construction du réseau d'adduction d'eau potable	CCFF	2016	126 000 000
6	Voyage de coopération au Brésil	DG	2017	6 522 100
7	Électrification rurale	Compte 4%	2017	85 184 091
8	Acquisition de chaloupe d'Embarcation	Compte 4%	2018	40 000 000
9	Contribution Communale pour la maturation des projets	DG	2018	3 000 000
10	Voyage de coopération en ALLEMAGNE	DG	2018	3 500 000
11	Tenue de la journée internationale de la femme	DG	2019	10 000 000
TOTAL				454 494 191

Source : Observatoire de Développement Local Gilbert BIWOLE-FEICOM

Littoral

NDOBIAN

Cette Commune a bénéficié de 03 concours financiers d'un montant total de **317 921 955 FCFA**, soit 1,2% en valeur relative de l'ensemble des financements de la Région.

Tableau 228 : Projets financés par le FEICOM dans la Commune de NDOBIAN de janvier 2006 à Juin 2020

N°	Objet du concours financier	Instance d'attribution	Année de financement	Montant du financement (en FCFA)
1	Souscription au capital de la SOCAPALM	DG	2009	1 485 000
2	Construction de 10 forages équipés de PMH	CCFF	2011	90 950 000
3	Construction de l'Hôtel de Ville	CCFF	2016	225 486 955
TOTAL				317 921 955

Source : Observatoire de Développement Local Gilbert BIWOLE-FEICOM

NDOM

Cette Commune a bénéficié de 10 concours financiers d'un montant total de **373 027 417 FCFA**, soit 1,4% en valeur relative de l'ensemble des financements de la Région.

Tableau 229 : Projets financés par le FEICOM dans la Commune de NDOM de janvier 2006 à Juin 2020

N°	Objet du concours financier	Instance d'attribution	Année de financement	Montant du financement (en FCFA)
1	Souscription au capital de la SOCAPALM	DG	2009	4 995 000
2	Construction de l'hôtel de ville	CCFF	2009	104 860 000
3	Equipement de l'hôtel de ville	DG	2010	7 000 000
4	Construction de 7 forages équipés de PMH	CCFF	2011	64 200 000
5	Microprojets en partenariat avec le PNDP	DG	2012	9 600 000
6	Construction de l'hôtel de ville	CCFF	2012	21 372 417
7	Voyage de coopération au Portugal	DG	2016	3 000 000
8	Contribution Communale pour la maturation des projets et tenue d'un forum/foire-exposition	DG	2017	3 000 000
9	Acquisition d'un véhicule pick up double cabine 4x4	DG	2017	25 000 000
10	Construction de 13 forages	CCFF	2018	130 000 000

Littoral

N°	Objet du concours financier	Instance d'attribution	Année de financement	Montant du financement (en FCFA)
TOTAL				373 027 417

Source : Observatoire de Développement Local Gilbert BIWOLE-FEICOM

NGAMBE

Cette Commune a bénéficié de 11 concours financiers d'un montant total de **299 932 680 FCFA**, soit 1,1% en valeur relative de l'ensemble des financements de la Région.

Tableau 230 : Projets financés par le FEICOM dans la Commune de NGAMBE de janvier 2006 à Juin 2020

N°	Objet du concours financier	Instance d'attribution	Année de financement	Montant du financement (en FCFA)
1	Construction Cinq Forages équipés de PMH	DG	2006	42 500 000
2	Réhabilitation de la menuiserie municipale	DG	2011	16 009 313
3	Participation au séminaire de renforcement des capacités à Paris du 26 au 31 Mars 2012	DG	2012	3 000 000
4	Construction du Cercle municipal	Compte 4%	2012	70 000 000
5	Microprojets en partenariat avec le PNDP	DG	2014	31 190 647
6	Acquisition d'un véhicule pick up double cabine 4x4	DG	2016	23 250 000
7	Voyage de coopération au Portugal	DG	2016	3 000 000
8	Acquisition d'un véhicule pick up double cabine 4x4	DG	2017	1 750 000
9	Paiement des arriérés des salaires et les frais de cotisation auprès de la CNPS	DG	2017	27 651 920
10	Contribution Communale pour la maturation des projets et tenue d'un forum/foire-exposition	DG	2017	3 000 000
11	Construction de huit (08) forages équipés de PMH dans les localités de BAKOMBE, NGOMBE 3, BOTKO, BISSONGA, NSAPACK, NIEL, TEKIBONGO, et mairie de NGAMBE	CCFF	2017	78 580 800
TOTAL				299 932 680

Source : Observatoire de Développement Local Gilbert BIWOLE-FEICOM

Littoral

NGWEI

Cette Commune a bénéficié de 10 concours financiers d'un montant total de **371 643 613 FCFA**, soit 1,3% en valeur relative de l'ensemble des financements de la Région.

Tableau 231 : Projets financés par le FEICOM dans la Commune de NGWEI de 2006 à Juin 2020

N°	Objet du concours financier	Instance d'attribution	Année de financement	Montant du financement (en FCFA)
1	Construction de l'hôtel de ville	CCFF	2009	93 959 840
2	Construction de 10 forages équipés de PMH	CCFF	2009	96 300 000
3	construction d'un réseau électrique de ligne mixte BT/	CCFF	2011	113 869 802
4	Microprojets en partenariat avec le PNDP	DG	2012	12 000 000
5	Acquisition des divers équipements de la salle des actes et quelques bureaux de l'hôtel de ville	DG	2013	15 000 000
6	construction d'un réseau électrique de ligne mixte BT/	CCFF	2014	3 513 971
7	Participation à la 6 ^è édition du forum d'action internationale des collectivités territoriales	DG	2015	3 500 000
8	Visite des étangs piscicoles et des installations aquacoles à NANCY	DG	2016	3 500 000
9	Contribution Communale pour la maturation des projets et tenue d'un forum/foire-exposition	DG	2017	3 000 000
10	Acquisition d'un véhicule pick up double cabine 4x4	DG	2018	27 000 000
TOTAL				371 643 613

Source : Observatoire de Développement Local Gilbert BIWOLE-FEICOM

Littoral

NKONDJOCK

Cette Commune a bénéficié de 05 concours financiers d'un montant total de **191 105 869 FCFA**, soit 0,7% en valeur relative de l'ensemble des financements de la Région.

Tableau 232 : Projets financés par le FEICOM dans la Commune de NKONDJOCK de janvier 2006 à Juin 2020

N°	Objet du concours financier	Instance d'attribution	Année de financement	Montant du financement (en FCFA)
1	Souscription au capital de la SOCAPALM	DG	2009	2 475 000
2	Réhabilitation de l'Hôtel de ville	CCFF	2009	53 500 000
3	Réhabilitation du réseau d'AEP de l'ex-SODENKAM	CCFF	2009	79 327 053
4	Construction d'un marché	CCFF	2010	52 803 816
5	Contribution Communale pour la maturation des projets	DG	2018	52 803 816
TOTAL				191 105 869

Source : Observatoire de Développement Local Gilbert BIWOLE-FEICOM

NKONGSAMBA I

Cette Commune a bénéficié de 05 concours financiers d'un montant total de **843 998 420 FCFA**, soit 3,1 % en valeur relative de l'ensemble des financements de la Région.

Tableau 233 : Projets financés par le FEICOM dans la Commune NKONGSAMBA I de janvier 2006 à Juin 2020

N°	Objet du concours financier	Instance d'attribution	Année de financement	Montant du financement (en FCFA)
1	Participation au voyage de coopération à HEROUVILLE ST Clair en France	DG	2011	3 000 000
2	Construction de l'Hôtel de ville	CCFF	2011	270 000 000
3	construction de 12 forages équipés de PMH	CCFF	2014	115 560 000
4	Programme spécial d'enlèvement des ordures ménagères dans les agglomérations	DG	2018	35 000 000
5	Construction de l'Hôtel de ville (Phase II)	CCFF	2018	420 438 420
TOTAL				843 998 420

Source : Observatoire de Développement Local Gilbert BIWOLE-FEICOM

NKONGSAMBA II

Cette Commune a bénéficié de 12 concours financiers d'un montant total de **519 854 429 FCFA**, soit 1,9% en valeur relative de l'ensemble des financements de la Région.

Tableau 234 : Projets financés par le FEICOM dans la Commune de NKONGSAMBA II de janvier 2006 à Juin 2020

N°	Objet du concours financier	Instance d'attribution	Année de financement	Montant du financement (en FCFA)
1	Construction d'un hôtel de ville	Compte 4%	2008	182 000 000
2	Souscription au capital de la SOCAPALM	DG	2009	4 500 000
3	Aménagement de certaines infrastructures scolaires	CCFF	2010	39 960 000
4	Participation au voyage de coopération à HEROUVILLE ST Clair en France	DG	2011	3 000 000
5	Construction du marché municipal	CCFF	2011	108 000 000
6	Construction du marché municipal (Avenant)	CCFF	2013	10 444 429
7	Équipement de l'hôtel de ville	DG	2013	10 000 000
8	Construction de cinq (05) salles de classe au Lycée Bilingue d'Ekanté Mbeng	CCFF	2015	49 000 000
9	Construction de la clôture autour de l'Hôtel de Ville de NKONGSAMBA 2ème	CCFF	2015	70 000 000
10	Quote-part de la commune dans le cadre de la maturation des projets	DG	2017	3 000 000
11	fourniture de 150 tables bancs + 05 tables + 05 chaises	DG	2018	4 950 000
12	Programme spécial d'enlèvement des ordures ménagères dans les agglomérations	DG	2018	35 000 000
TOTAL				519 854 429

Source : Observatoire de Développement Local Gilbert BIWOLE-FEICOM

Littoral

NKONGSAMBA III

Cette Commune a bénéficié de 09 concours financiers d'un montant total de **526 707 255 FCFA**, soit 1,9% en valeur relative de l'ensemble des financements de la Région.

Tableau 235 : Projets financés par le FEICOM dans la Commune de NKONGSAMBA III de janvier 2006 à Juin 2020

N°	Objet du concours financier	Instance d'attribution	Année de financement	Montant du financement (en FCFA)
1	Participation au Voyage de coopération à HEROUVILLE ST Clair en France	DG	2011	3 000 000
2	Construction de l'Hôtel de Ville	Compte 4%	2011	216 000 000
3	Construction de 05 forages équipés de PMH	CCFF	2011	45 475 000
4	Participation au 7è sommet des Africités à Johannesburg en Afrique du Sud	DG	2015	2 200 000
5	Voyage de coopération en France	DG	2015	3 500 000
6	Contribution Communale pour la maturation des projets et tenue d'un forum/foire-exposition	DG	2017	3 000 000
7	Revêtement des façades extérieures de la mairie	CCFF	2017	188 982 105
8	Programme spécial d'enlèvement des ordures ménagères dans les agglomérations	DG	2018	35 000 000
9	Acquisition de 10 tricycles et matériels de désherbage pour l'enlèvement des ordures ménagères	DG	2019	29 550 150
TOTAL				526 707 255

Source : Observatoire de Développement Local Gilbert BIWOLE-FEICOM

NYANON

Cette Commune a bénéficié de 08 concours financiers d'un montant total **237 418 358 FCFA**, soit 0,9% en valeur relative de l'ensemble des financements de la Région.

Tableau 236 : Projets financés par le FEICOM dans la Commune de NYANON de janvier 2006 à Juin 2020

N°	Objet du concours financier	Instance d'attribution	Année de financement	Montant du financement (en FCFA)
1	Finitions de l'hôtel de ville	CCFF	2009	75 600 000
2	Microprojets en partenariat avec le PNDP	DG	2012	16 135 000
3	Construction de la mairie phase II	CCFF	2013	89 824 950

Littoral

N°	Objet du concours financier	Instance d'attribution	Année de financement	Montant du financement (en FCFA)
4	Equipement de l'hôtel de ville	DG	2014	12 000 000
5	Microprojets en partenariat avec le PNDP	DG	2015	12 858 408
6	Acquisition d'un véhicule pick up double cabine 4x4	DG	2015	25 000 000
7	Voyage de coopération au Portugal	DG	2016	3 000 000
8	Contribution Communale pour la maturation des projets	DG	2018	3 000 000
TOTAL				237 418 358

Source : Observatoire de Développement Local Gilbert BIWOLE-FEICOM

PENJA

Cette Commune a bénéficié de 12 concours financiers d'un montant total **907 979 444 FCFA**, soit 3,3% en valeur relative de l'ensemble des financements de la Région.

Tableau 237 : Projets financés par le FEICOM dans la Commune de PENJA de janvier 2006 à Juin 2020

N°	Objet du concours financier	Instance d'attribution	Année de financement	Montant du financement (en FCFA)
1	Construction d'une école à cycle complet	DG	2006	70 936 913
2	Construction de huit forages équipés de PMH	DG	2006	74 316 600
3	Souscription au capital de la SOCAPALM	DG	2009	9 000 000
4	Construction d'une gare routière	CCFF	2010	109 890 000
5	Construction de la tribune du stade municipale	CCFF	2010	93 866 328
6	Construction de 03 blocs de 02 salles de classe, d'un atelier pour travaux pratiques, d'un bloc administratif et d'un bloc de 03 latrines dans un CETIC	CCFF	2011	118 800 000
7	Construction d'un foyer municipal	CCFF	2011	28 586 588
8	Microprojets en partenariat avec le PNDP	DG	2012	10 115 000
9	Construction d'une gare routière	CCFF	2012	26 819 326
10	Construction de la tribune du stade municipale	CCFF	2012	23 388 264
11	Contrepartie communale dans le projet de valorisation des déchets agricoles	CCFF	2016	62 536 185
12	Construction de 15 unités de logements	PCCM	2017	279 724 240
TOTAL				907 979 444

Source : Observatoire de Développement Local Gilbert BIWOLE-FEICOM

Littoral

POUMA

Cette Commune a bénéficié de 12 concours financiers d'un montant total **508 518 767 FCFA**, soit 1,8% en valeur relative de l'ensemble des financements de la Région.

Tableau 238 : Projets financés par le FEICOM dans la Commune de POUMA de janvier 2006 à Juin 2020

N°	Objet du concours financier	Instance d'attribution	Année de financement	Montant du financement (en FCFA)
1	Finition du marché municipal	DG	2006	96 708 358
2	Aménagement des VRD du marché	CCFF	2008	75 500 000
3	Construction de 06 forages équipés de PMH	CCFF	2008	58 320 000
4	Extension du réseau électrique (MT=0,15 km ; BT=4,703 km)	CCFF	2010	13 880 519
5	Extension du réseau électrique (MT=0,15 km ; BT=4,703 km) (Avenant)	CCFF	2010	55 019 400
6	Extension du réseau électrique du village LEPSO A LEPMAA (2,8km)	CCFF	2012	20 495 409
7	Extension du réseau électrique à SAGBAYEME (3,212 km)	CCFF	2012	30 889 551
8	Électrification du village NDOGNEN par extension du réseau ENEO	CCFF	2015	53 821 335
9	Acquisition d'un véhicule pick up double cabine 4x4	DG	2017	25 000 000
10	Contribution Communale pour la maturation des projets	DG	2018	3 000 000
11	Microprojets en partenariat avec le PNDP	DG	2018	8 427 648
12	Construction d'une tribune	Compte 4%	2018	67 456 547
TOTAL				508 518 767

Source : Observatoire de Développement Local Gilbert BIWOLE-FEICOM

YABASSI

Cette Commune a bénéficié de 04 concours financiers d'un montant total **216 854 836 FCFA**, soit 0,8% en valeur relative de l'ensemble des financements de la Région.

Tableau 239 : Projets financés par le FEICOM dans la Commune de YABASSI de janvier 2006 à Juin 2020

N°	Objet du concours financier	Instance d'attribution	Année de financement	Montant du financement (en FCFA)
1	Construction de l'Hôtel de Ville	CCFF	2008	131 500 000
2	Extension réseau électrique	CCFF	2010	57 354 836

Littoral

N°	Objet du concours financier	Instance d'attribution	Année de financement	Montant du financement (en FCFA)
3	Contribution Communale pour la maturation des projets et tenue d'un forum/foire-exposition	DG	2017	3 000 000
4	Acquisition d'un véhicule pick up double cabine 4x4	DG	2018	25 000 000
TOTAL				216 854 836

Source : Observatoire de Développement Local Gilbert BIWOLE-FEICOM

YINGUI

Cette Commune a bénéficié de 09 concours financiers d'un montant total **345 745 544 FCFA**, soit 1,3% en valeur relative de l'ensemble des financements de la Région.

Tableau 240 : Projets financés par le FEICOM dans la Commune de YINGUI de janvier 2006 à Juin 2020

N°	Objet du concours financier	Instance d'attribution	Année de financement	Montant du financement (en FCFA)
1	Acquisition de 25 kits de matériel de mécanique auto (PACARF)	DG	2010	14 906 250
2	Acquisition de 25 kits de matériel de menuiserie (PACARF)	DG	2010	13 296 018
3	Construction de 06 forages équipés de PMH (PACARF)	CCFF	2010	57 780 000
4	Acquisition de 30 kits de matériel de couture (PACARF)	DG	2010	12 392 460
5	Réhabilitation SCANWATER et du réseau de distribution	CCFF	2015	73 919 847
6	Acquisition de 240 tables bancs	DG	2016	6 000 000
7	Acquisition d'un véhicule de marque Toyota Hilux pick-up	DG	2016	23 250 000
8	Construction de 04 blocs de 02 salles de classe et les latrines	CCFF	2016	141 200 969
9	Contribution Communale pour la maturation des projets et tenue d'un forum/foire-exposition	DG	2017	3 000 000
TOTAL				345 745 544

Source : Observatoire de Développement Local Gilbert BIWOLE-FEICOM

NORD

La Région du Nord compte 1 687 959 habitants⁸, pour une superficie⁹ de 66 284 Km². Elle comprend 04 Départements (Bénoué, Faro, Mayo-Louti, Mayo-Rey) et 21 Arrondissements. Créée à la suite de l'éclatement de l'ancienne Province du Nord en 1983, cette Région compte 18 Communes, 03 Communes d'arrondissement et 1 Communauté Urbaine, soit 22 CTD. De janvier 2006 à juin 2020, les Communes de cette Région ont reçu d'importantes ressources de péréquation et bénéficié des concours financiers pour la réalisation de leurs projets de développement.

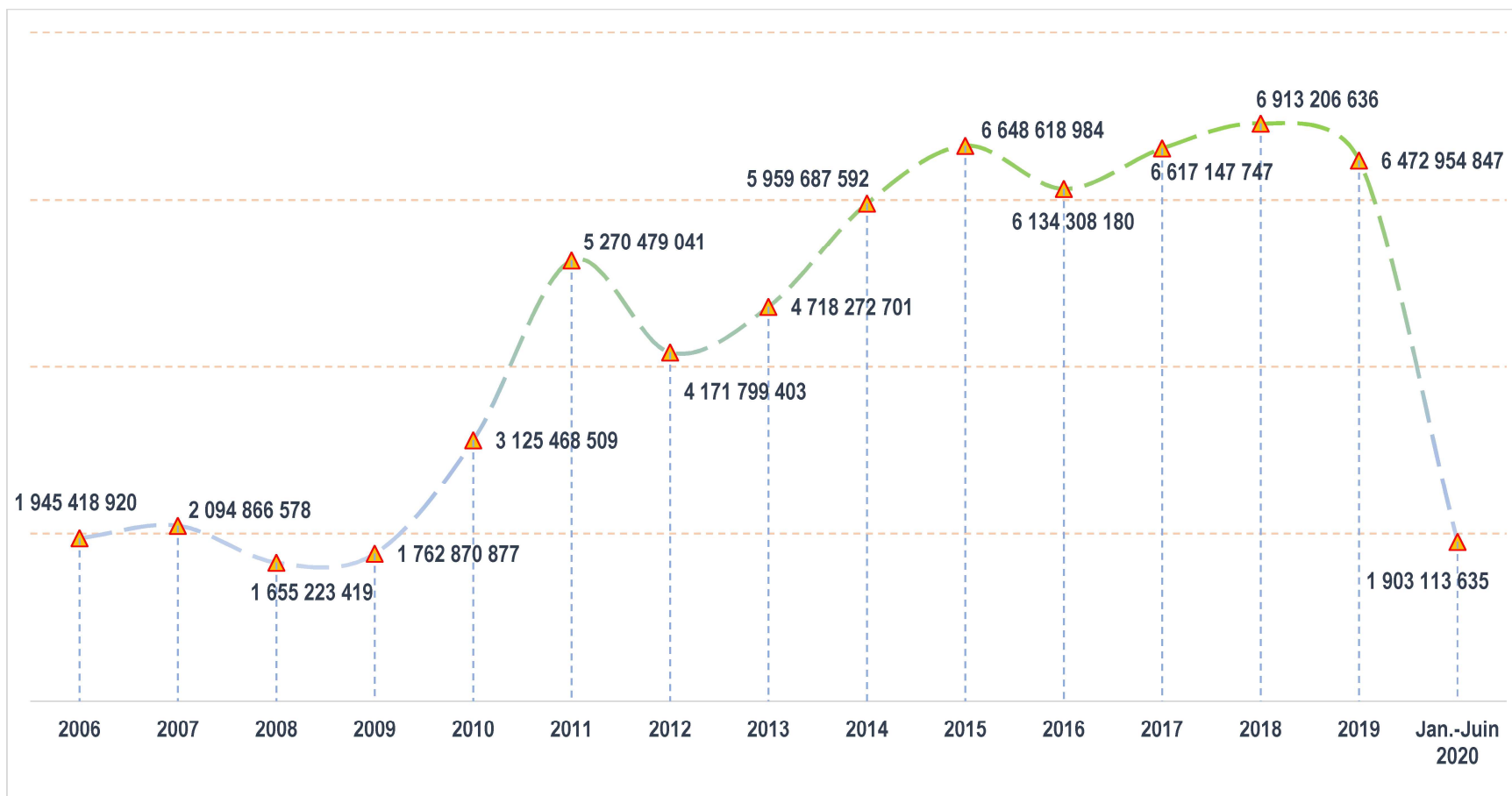
RESSOURCES DE PÉRÉQUATION REVERSÉES AUX COMMUNES DE LA RÉGION

Un montant global de **67 229 273 139 FCFA** a été mis à la disposition de l'ensemble des Communes de la Région au cours de la période de référence. Le volume de ressources annuellement reversées à ces Communes a plus que triplé, passant de 1 945 418 92 FCFA en 2006, à 6 472 954 847 FCFA en 2019.

⁸ Recensement Général de la Population et de l'Habitat (RGPH, 2005)

⁹ Institut National de Cartographie (INC)

Graphique 25 : Évolution des CAC et autres ICSP reversés aux Communes de la Région du Nord de janvier 2006 à juin 2020



Source : Observatoire de Développement Local Gilbert BIWOLE-FEICOM

Le tableau ci-dessous présente la répartition des CAC et les autres ICSP par département. Il en ressort que la Bénoué, qui est le Département le plus peuplé de la Région, avec 50,4% de la population totale, a bénéficié du montant le plus élevé (34 309 786 167 FCFA), soit 51,0% de l'enveloppe globale. Quant au Département du Faro, qui a le plus faible poids démographique, il a reçu le montant le plus faible (3 330 201 308 FCFA), soit 4,1% de l'enveloppe globale.

Tableau 241 : Ressources reversées communes de la Région par départements de janvier 2006 à juin 2020

Départements	Montant reversé (FCFA)	% du Montant reversé	% du nombre de Collectivités	% du nombre d'habitants
BÉNOUÉ	34 309 786 167	51,0%	59,1	50,4
FARO	3 330 201 308	5,0%	9,1	4,1
MAYO-LOUTI	15 705 785 999	23,4%	13,6	23,2
MAYO-REY	13 877 869 299	20,6%	18,2	22,2
Total	67 223 642 772	100,0	100,0	100,0

Source : Observatoire de Développement Local Gilbert BIWOLE-FEICOM

Le tableau ci-après présente les montants reversés à chaque commune au cours de la période de référence.

Tableau 242 : Ressources de péréquation (en milliers de FCFA) reversées aux Communes de la Région du Nord de janvier 2006 à juin 2020

Départements	Commune	2006	2007	2008	2009	2010	2011	2012	2013	2014	2015	2016	2017	2018	2019	1&2T2020	Cumul	
BÉNOUÉ	BASCHEO	20 023	21 156	16 021	17 412	31 940	93 438	81 656	91 951	116 127	133 897	120 283	129 683	135 443	126 110	73 427	1 208 569	
	BIBEMI	146 727	155 024	117 402	127 591	234 053	391 399	305 983	343 036	431 558	479 340	445 960	481 022	502 580	468 044	272 563	4 902 282	
	CR GAROUA	14 921	5 630	0	0	0	0	0	0	0	0	0	0	0	0	0	0	20 551
	CU GAROUA	404 809	344 690	224 080	229 756	384 085	525 256	339 305	415 547	528 549	582 479	551 461	587 782	608 895	624 673	338 646	6 690 013	
	DEMBO	20 691	21 861	16 555	17 992	33 005	62 352	57 996	65 469	82 858	97 463	85 934	92 628	97 756	91 010	52 985	896 558	
	GAROUA 1er	0	27 669	32 011	32 822	54 869	102 939	114 189	131 251	168 947	188 052	166 930	184 038	195 307	178 992	102 162	1 680 179	
	GAROUA 2ème	0	27 669	32 011	32 822	54 869	101 261	112 421	129 215	166 302	185 135	164 252	181 087	192 175	176 122	100 535	1 655 878	
	GAROUA 3ème	0	27 669	32 011	32 822	54 869	37 686	45 429	52 057	66 051	74 589	62 798	69 236	73 498	67 343	38 865	734 924	
	GASCHIGA	42 514	44 918	34 017	36 970	67 817	122 938	103 866	116 810	147 356	168 098	152 527	164 468	171 792	159 963	93 143	1 627 197	
	LAGDO	128 191	151 634	144 353	145 052	245 735	485 750	364 686	406 912	514 047	579 615	540 094	581 964	606 673	557 734	324 404	5 776 844	
	MAYO-HOURNA	0	10 134	11 939	12 975	23 801	78 609	70 491	79 454	100 427	116 704	104 074	112 197	117 170	109 091	63 516	1 010 583	
	NGONG	77 140	81 501	61 722	67 079	123 049	277 942	220 564	247 428	311 449	347 803	321 950	347 240	362 783	337 843	196 737	3 382 230	
	PITOA	112 810	119 188	90 263	98 097	179 949	233 316	186 966	209 823	264 206	296 065	273 172	294 619	307 796	286 631	166 912	3 119 812	
	TOUROUA	21 163	22 360	16 933	18 403	33 759	132 433	111 014	124 811	157 407	179 106	162 905	175 664	183 491	170 859	99 488	1 609 796	
FARO	BEKA	69 613	73 549	55 700	60 534	111 044	107 020	91 881	103 396	130 504	149 643	135 128	145 698	152 178	141 695	82 504	1 610 087	
	POLI	56 777	59 987	45 429	49 372	90 568	124 618	105 130	118 225	149 134	170 045	154 363	166 448	173 861	161 891	94 265	1 720 114	

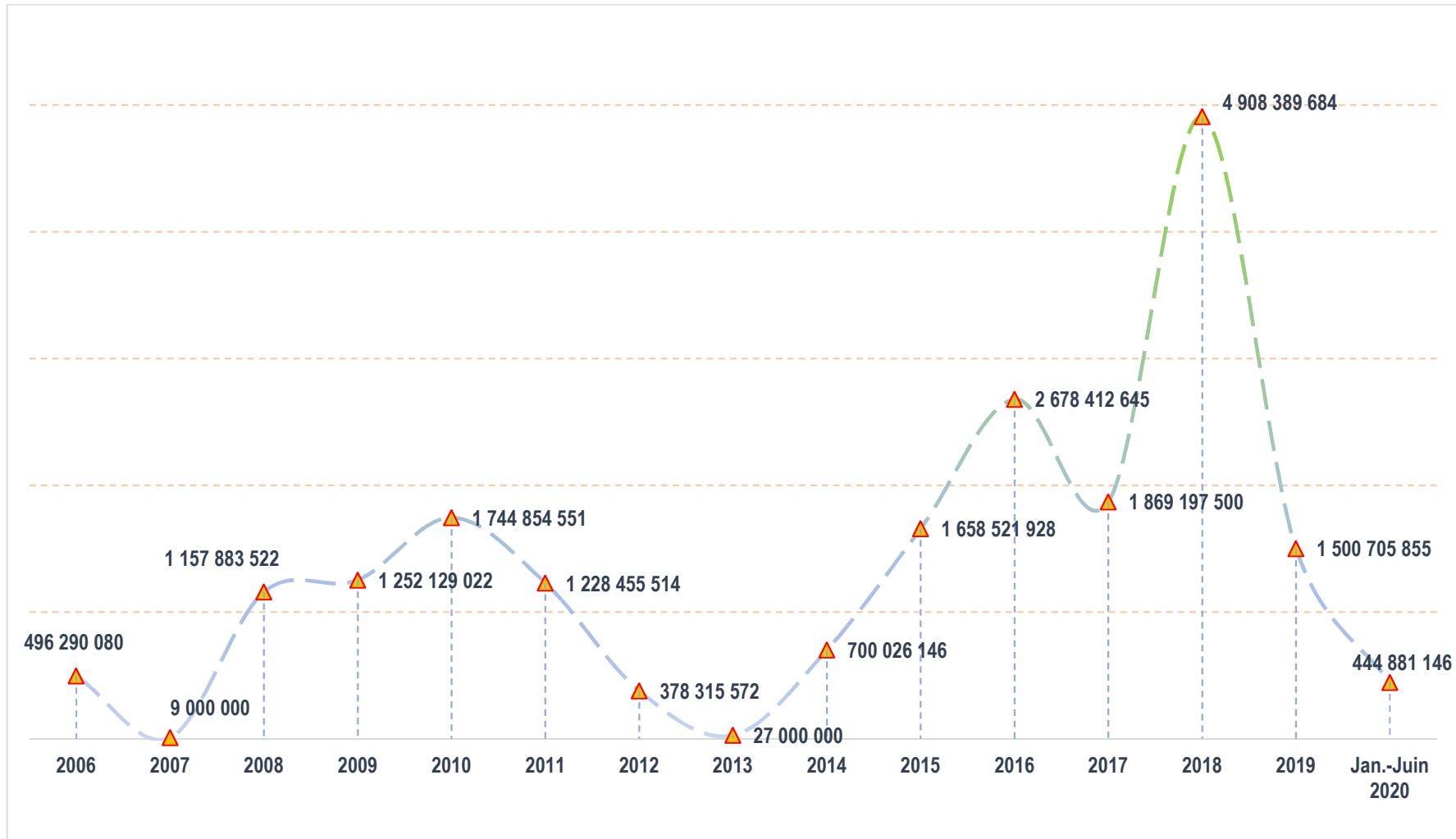
Départements	Commune	2006	2007	2008	2009	2010	2011	2012	2013	2014	2015	2016	2017	2018	2019	1&2T2020	Cumul
MAYO-LOUTI	FIGUIL	90 787	119 176	133 273	140 331	222 837	326 765	236 360	262 001	333 568	351 061	324 551	349 333	363 348	329 889	191 644	3 774 923
	GUIDER	285 216	301 342	228 211	248 018	454 962	644 193	496 305	556 059	699 175	772 419	722 269	779 102	814 065	758 146	441 514	8 200 995
	MAYO-OULO	104 259	110 154	83 421	90 661	166 309	298 006	235 670	264 336	332 689	371 065	343 880	370 898	387 505	360 868	210 146	3 729 868
MAYO-REY	MANDINGRING	40 120	42 388	32 101	34 887	63 997	179 103	146 150	164 138	206 814	233 213	213 916	230 694	240 996	224 417	130 679	2 183 613
	REY-BOUBA	93 448	98 732	74 771	81 261	149 064	343 817	270 160	302 939	381 186	424 175	393 952	424 915	443 951	413 440	240 763	4 136 573
	TCHOLLIRE	79 605	84 106	63 695	69 223	126 982	150 969	124 969	140 431	177 030	200 595	183 165	197 520	206 330	192 131	111 876	2 108 627
	TOUBORO	136 604	144 328	109 302	118 789	217 905	450 670	350 607	392 982	494 305	548 057	510 745	550 911	575 613	536 063	312 176	5 449 056
TOTAL		1 945 421	2 094 869	1 655 225	1 762 873	3 125 471	5 270 481	4 171 801	4 718 275	5 959 690	6 648 621	6 134 310	6 617 150	6 913 209	6 472 957	3 738 950	67 229 273

Source : Observatoire de Développement Local Gilbert BIWOLE-FEICOM

FINANCEMENT DES PROJETS COMMUNAUX DE LA RÉGION DU NORD

Au cours de la période de référence, **225** concours financiers d'un montant global de **20 054 063 165 FCFA** ont été accordés aux CTD de la Région. L'enveloppe des financements de l'année 2018 (4 908 389 684 FCFA) a été la plus importante. Cette situation s'explique d'une part, par l'engouement des exécutifs communaux arrivés en fin de mandat à solliciter des financements et d'autre part, par le lancement du Programme de Construction des Cités Municipales pour lequel les Maires de la Région ont manifesté beaucoup d'intérêt.

Graphique 26 : Évolution du montant des financements des projets communaux dans la Région du Nord de janvier 2006 à juin 2020



Source : Observatoire de Développement Local Gilbert BIWOLE-FEICOM

Par ailleurs, l'examen des données du tableau ci-dessus montre que la Région a reçu en moyenne 16 concours financiers par an.

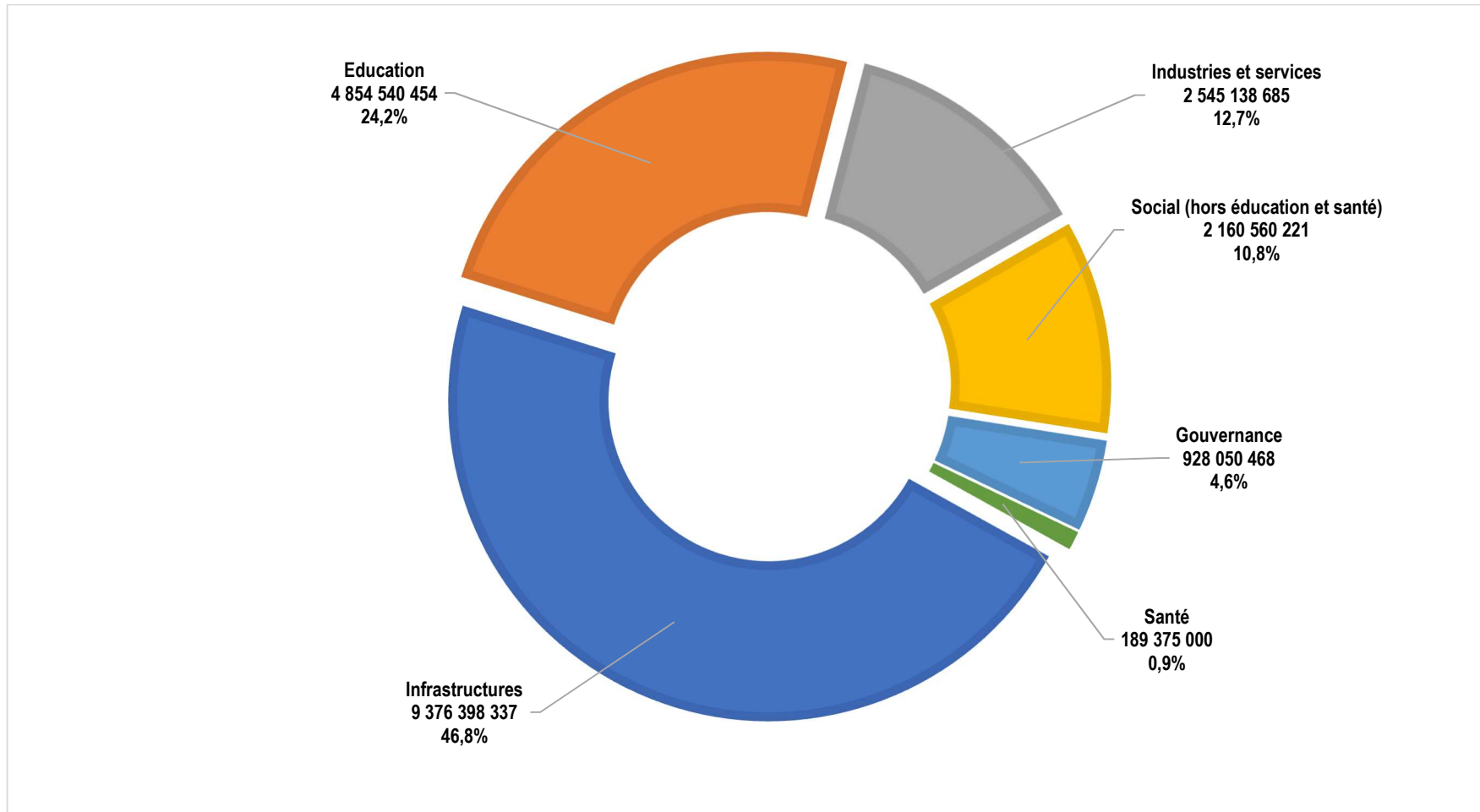
Tableau 243 : Évolution du nombre et du montant des concours financiers accordés aux communes de la Région du Nord de janvier 2006 à juin 2020

Année de financement	Nombre de concours financiers	Montant de financement (FCFA)
2006	23	496 290 080
2007	02	9 000 000
2008	26	1 157 883 522
2009	20	1 252 129 022
2010	16	1 744 854 551
2011	14	1 228 455 514
2012	13	378 315 572
2013	01	27 000 000
2014	04	700 026 146
2015	13	1 658 521 928
2016	21	2 678 412 645
2017	25	1 869 197 500
2018	32	4 908 389 684
2019	12	1 500 705 855
2020	03	444 881 146
Total général	225	20 054 063 165

Source : Observatoire de Développement Local Gilbert BIWOLE-FEICOM

Il ressort de la répartition des concours financiers, présenté dans le graphique ci-après, que le secteur « **Infrastructures** » est celui qui a obtenu la plus grosse enveloppe. En effet, 90 concours financiers d'un montant global de 9 376 398 337 FCFA ont été accordés en vue de la réalisation des projets dans ce secteur, soit 46,7% de l'enveloppe globale. Il est suivi par le secteur « **Éducation** », qui a été financé à hauteur de 4 854 540 454 FCFA, correspondant à 24,2% de l'enveloppe globale de la Région.

Graphique 27 : Répartition des projets financés en faveur des Communes de la Région du Nord par secteurs d'activités de janvier 2006 à Juin 2020



Source : Observatoire de Développement Local Gilbert BIWOLE-FEICOM

En ce qui concerne la répartition par domaines telle que présentée dans le tableau ci-dessous, les domaines les plus sollicités sont : « **Éducation de base** » (4 568 340 454 FCFA, soit 22,8%), « **Bâtiments abritant les services locaux** » (4 024 198 217 FCFA, soit 20,1%), « **Eau et assainissement** » (3 590 914 892 FCFA, soit 17,9%).

Tableau 244 : Répartition accordés aux Communes du Nord par secteurs et par domaines de Janvier 2006 à Juin 2020

Secteurs	Domaines	Nombre de financements	Montant par domaines (FCFA)
Education	Éducation de Base	42	4 568 340 454
	Enseignements secondaires	02	286 200 000
Gouvernance	Appui au fonctionnement	14	374 277 026
	Fonds de contrepartie communale	19	460 600 042
	Missions d'études et de coopérations	32	122 909 400
Industries et services	Marchés	11	1 835 560 221
	Tourisme	02	325 000 000
Infrastructures	Bâtiments abritant les services publics locaux	30	4 024 198 217
	Eau et assainissement	43	3 590 914 892
	Électrification	16	1 738 244 490
	Entretien routier et ouvrages d'art	01	23 040 738
Santé	Santé	04	189 375 000
Social (hors éducation et santé)	Logements sociaux	04	1 786 264 758
	Promotion de la femme	02	270 531 742
	Salles de fêtes / Cercles municipaux	01	392 000 000
	Sports et Loisirs	01	53 142 185
	Tribunes Municipales	01	43 200 000
Total général		225	20 083 799 165

Source : Observatoire de Développement Local Gilbert BIWOLE-FEICOM

Nord

La photographie des financements par Commune se présente ainsi qu'il suit :

BASCHEO

Cette Commune a bénéficié de 07 concours financiers d'un montant de **662 695 857 FCFA** soit 3,3% en valeur relative de l'ensemble des financements de la Région.

Tableau 245 : Projets financés par le FEICOM dans la Commune de BASCHEO de janvier 2006 à juin 2020

N°	Objet du concours financier	Instance d'attribution	Année de financement	Montant du financement (en FCFA)
1	Construction de 06 forages équipés de PMH	CCFF	2009	55 329 700
2	Construction de l'hôtel de ville	CCFF	2009	71 689 022
3	Construction de 10 forages équipés de PMH	CCFF	2016	98 440 000
4	Construction de 05 blocs de 02 salles de classe avec 05 blocs latrines	CCFF	2016	118 860 002
5	Construction de 05 blocs de 02 salles de classe dans certaines localités,	CCFF	2018	112 350 000
6	Construction d'un réseau d'adduction d'eau potable dans la ville de Baschéo	CCFF	2018	159 848 945
7	Construction de blocs de 03 salles de classe équipés de tables bancs et de latrines	PRODESV	2019	46 178 188
TOTAL				662 695 857

Source : Observatoire de Développement Local Gilbert BIWOLE-FEICOM

BEKA

Cette Commune a bénéficié de 14 concours financiers d'un montant de **584 166 719 FCFA** soit 2,9% en valeur relative de l'ensemble des financements de la Région.

Tableau 246 : Projets financés par le FEICOM dans la Commune de BEKA de janvier 2006 à juin 2020

N°	Objet du concours financier	Instance d'attribution	Année de financement	Montant du financement (en FCFA)
1.	Huit microprojets sociaux en partenariat avec le PNDP	DG	2006	18 038 671
2.	Construction de 08 puits équipés de PMH	DG	2006	56 000 000
3.	Construction de 08 puits équipés de PMH	CCFF	2009	59 920 000

N°	Objet du concours financier	Instance d'attribution	Année de financement	Montant du financement (en FCFA)
4.	Construction de deux (02) blocs de deux (02) salles de classe et deux (02) latrines	CCFF	2011	51 807 584
5.	Construction des points d'eau et réseau d'évacuation dans les centres de santé en partenariat avec le PNDP	DG	2011	3 266 695
6.	Construction d'un centre de santé en partenariat avec le PNDP	DG	2011	4 759 339
7.	Construction d'un marché frontalier en partenariat avec le PNDP	DG	2011	11 519 209
8.	Participation au séminaire de renforcement des capacités à Paris du 17 au 19 décembre 2012	DG	2012	3 000 000
9.	Voyage de coopération en France et au Canada	DG	2016	6 842 540
10.	Acquisition d'un véhicule pick up double cabine 4x4	DG	2017	25 000 000
11.	construction 03 blocs de 02 salles de classe + 01 bloc latrine	CCFF	2018	100 954 500
12.	Équipement de l'hôtel de ville	DG	2018	19 999 193
13.	construction d'un réseau d'AEP	CCFF	2018	168 770 238
14.	Réalisation d'un réseau d'éclairage public	CCFF	2019	54 288 750
TOTAL				584 166 719

Source : Observatoire de Développement Local Gilbert BIWOLE-FEICOM

BIBEMI

Cette Commune a bénéficié de 04 concours financiers d'un montant de **461 682 235 FCFA** soit 2,3% en valeur relative de l'ensemble des financements de la Région.

Tableau 247 : Projets financés par le FEICOM dans la Commune de BIBEMI de janvier 2006 à juin 2020

N°	Objet du concours financier	Instance d'attribution	Année de financement	Montant du financement (en FCFA)
1	Finition de la Maison des jeunes	CCFF	2010	53 142 185
2	Construction d'un réseau d'AEP	CCFF	2010	206 720 544
3	Construction d'un réseau d'AEP	CCFF	2014	28 026 146
4	Construction de six (06) blocs de deux (02) salles de classe et 2 blocs de latrines, 2 blocs administratifs dans les écoles publiques des villages KILBOA et BAHIMI III	CCFF	2017	173 793 360
TOTAL				461 682 235

Source : Observatoire de Développement Local Gilbert BIWOLE-FEICOM

COMMUNAUTE URBAINE DE GAROUA

Cette Commune a bénéficié de 13 concours financiers d'un montant de **1 443 930 908 FCFA** soit 7,2% en valeur relative de l'ensemble des financements de la Région.

Tableau 248 : Projets financés par le FEICOM dans la Communauté Urbaine GAROUA de janvier 2006 à juin 2020

N°	Objet du concours financier	Instance d'attribution	Année de financement	Montant du financement (en FCFA)
1.	Frais de transport et hébergement du Maire à Yaoundé	DG	2006	1 000 000
2.	Réparation de l'ambulance municipale	DG	2006	3 500 000
3.	Païement des arriérés de salaires au personnel communal et agents temporaires	DG	2006	40 557 922
4.	Construction d'un marché de Nakong en partenariat avec le PNDP	DG	2006	7 936 247
5.	Construction de 05 forages équipés chacun d'une pompe manuelle	DG	2006	30 000 000
6.	Construction de 04 forages équipés de PMH	DG	2006	46 125 900
7.	Réhabilitation de l'éclairage public de certains axes de la ville	CCFF	2009	300 000 000
8.	Construction de la salle de fête de Garoua	CCFF	2010	392 000 000
9.	Réhabilitation éclairage public (phase II)	CCFF	2011	166 414 677
10.	Réhabilitation et extension de l'éclairage public de la ville de GAROUA	CCFF	2015	212 709 875
11.	Réhabilitation et extension de l'éclairage public de la ville de GAROUA	CCFF	2016	22 531 163
12.	Voyage de coopération au Brésil	DG	2017	6 531 200
13.	éclairage public de la ville de Garoua	CCFF	2018	214 623 924
TOTAL				1 443 930 908

Source : Observatoire de Développement Local Gilbert BIWOLE-FEICOM

Cette Commune a bénéficié de 10 concours financiers d'un montant de **812 967 424 FCFA** soit 4,1% en valeur relative de l'ensemble des financements de la Région.

Tableau 249 : Projets financés par le FEICOM dans la Commune de DEMBO de janvier 2006 à juin 2020

N°	Objet du concours financier	Instance d'attribution	Année de financement	Montant du financement (en FCFA)
1.	Construction de l'hôtel de ville	CCFF	2014	130 000 000
2.	Construction de trois (03) blocs de 02 salles de classe à l'école publique de LOUGUERO	CCFF	2017	62 052 400
3.	Construction de cinq (05) blocs de deux (02) salles de classe et 5 blocs de latrines, dans les écoles publiques de Soorou-Ndai, Balde, Danedji, Ouro-Alki, Djatoumi-Village, Lainde Tchakoum	CCFF	2017	107 325 000
4.	Construction d'une école primaire à cycle complet	Compte 4%	2017	124 000 000
5.	Acquisition d'un véhicule pick up double cabine 4x4	DG	2017	25 000 000
6.	Équipement hôtel de ville	DG	2017	11 465 000
7.	Construction de l'hôtel de ville (Avenant)	CCFF	2017	44 940 000
8.	Finalisation de l'Hôtel de Ville	Compte 4%	2017	124 000 000
9.	Construction de neuf (09) forages équipés de PMH dans les localités de DEMBO CENTRE, OURO-KESSOUM 1, SOUROU-TOSSI, EP LOGUERO, EP DORNOMOU, GOULOUM, DJINIBALTI, OURO-GUERTODE	CCFF	2017	95 400 000
10.	Construction de 10 forages équipés de PMH	CCFF	2019	88 785 024
TOTAL				812 967 424

Source : Observatoire de Développement Local Gilbert BIWOLE-FEICOM

Cette Commune a bénéficié de 11 concours financiers d'un montant de **1 352 890 955 FCFA** soit 6,7% en valeur relative de l'ensemble des financements de la Région.

Tableau 250 : Projets financés par le FEICOM dans la Commune de FIGUIL de janvier 2006 à juin 2020

N°	Objet du concours financier	Instance d'attribution	Année de financement	Montant du financement (en FCFA)
1.	Construction de six salles de classées, un bloc administratif et un bloc de latrines	CCFF	2008	90 000 000
2.	Construction de 08 forages équipés	CCFF	2012	64 000 000
3.	Construction du centre de promotion de la femme	CCFF	2015	99 572 299
4.	Construction de l'Hôtel de Ville	CCFF	2016	250 000 000
5.	Construction de quatre (04) blocs de deux (02) salles de classe et blocs latrine dans certaines écoles de la Commune.	CCFF	2018	88 970 565
6.	Ecole à cycle complet équipée avec bloc administratif, latrine, forage à l'école publique de LAM	CCFF	2018	179 118 000
7.	Construction d'une école à cycle complet équipée avec bloc administratif, latrines, forage à l'école publique de LAM (financement complémentaire)	CCFF	2020	45 756 146
8.	Participation aux Africités 4, Nairobi 2006	DG	2006	3 000 000
9.	Construction de 04 forages équipés de PMH	DG	2006	34 000 000
10.	Participation au 7è sommet des Africités à Johannesburg en Afrique du Sud	DG	2015	2 200 000
11.	Construction de 31 unités de logements	PCCM	2018	496 273 945
TOTAL				1 352 890 955

Source : Observatoire de Développement Local Gilbert BIWOLE-FEICOM

Cette Commune a bénéficié de 13 concours financiers d'un montant de **818 186 944 FCFA** soit 4,1% en valeur relative de l'ensemble des financements de la Région.

Tableau 251 : Projets financés par le FEICOM dans la Commune de GAROUA I de janvier 2006 à juin 2020

N°	Objet du concours financier	Instance d'attribution	Année de financement	Montant du financement (en FCFA)
1.	Extension du réseau d'AEP	CCFF	2008	37 000 000
2.	Extension du réseau électrique	CCFF	2008	44 825 002
3.	Extension du réseau d'AEP dans un quartier	CCFF	2009	46 121 511
4.	Extension du réseau électrique dans deux quartiers (MT 2,896 km et BT 3,622 km)	CCFF	2009	66 784 161
5.	Construction de l'hôtel de ville	CCFF	2010	180 000 000
6.	Construction d'une clôture autour de l'Hôtel de Ville et aménagement des VRD	CCFF	2016	70 000 000
7.	Réalisation de 10 kiosques à eau	CCFF	2018	34 920 750
8.	Construction de 12 blocs de 02 salles de classe	CCFF	2018	269 785 520
9.	Participation au CGLU en Corée du Sud	DG	2007	4 500 000
10.	Participation au 6è forum de l'Alliance Mondiale des Villes contre la Pauvreté à Athènes	DG	2008	2 250 000
11.	Participation aux journées européennes de développement à Strasbourg	DG	2008	3 000 000
12.	Equipement de l'hôtel de ville	DG	2017	29 000 000
13.	Programme spécial d'enlèvement des ordures ménagères dans les agglomérations	DG	2018	30 000 000
TOTAL				818 186 944

Source : Observatoire de Développement Local Gilbert BIWOLE-FEICOM

Nord

GAROUA II

Cette Commune a bénéficié de 10 concours financiers d'un montant de **590 883 015 FCFA** soit 2,9% en valeur relative de l'ensemble des financements de la Région.

Tableau 252 : Projets financés par le FEICOM dans la Commune de GAROUA II de janvier 2006 à juin 2020

N°	Objet du concours financier	Instance d'attribution	Année de financement	Montant du financement (en FCFA)
1.	Extension du réseau électrique dans certains quartiers de la ville	CCFF	2009	62 253 250
2.	Extension du réseau d'AEP	CCFF	2011	40 315 000
3.	Participation au séminaire de renforcement des capacités à Paris du 26 au 31 Mars 2012	DG	2012	3 000 000
4.	Acquisition d'un véhicule pick up double cabine 4x4	DG	2013	27 000 000
5.	Quote-part de la commune dans le cadre de l'autonomisation des femmes de la Commune	DG	2016	12 236 225
6.	Voyage de coopération en France et au Canada	DG	2016	6 842 540
7.	Paiements arriérés des factures des prestataires	DG	2017	29 500 000
8.	Construction de la Mairie	CCFF	2017	350 000 000
9.	Acquisition de 56 Motos	DG	2018	29 736 000
10.	Programme spécial d'enlèvement des ordures ménagères dans les agglomérations	DG	2018	30 000 000
TOTAL				590 883 015

Source : Observatoire de Développement Local Gilbert BIWOLE-FEICOM

GAROUA III

Cette Commune a bénéficié de 10 concours financiers d'un montant de **615 656 271 FCFA** soit 3,1% en valeur relative de l'ensemble des financements de la Région.

Tableau 253 : Projets financés par le FEICOM dans la Commune de GAROUA III de janvier 2006 à juin 2020

N°	Objet du concours financier	Instance d'attribution	Année de financement	Montant du financement (en FCFA)
1	Construction de l'Hôtel de Ville	CCFF	2008	98 500 000
2	Extension du réseau électrique MT 0,285 km et BT 0, 59 km	CCFF	2010	23 515 709
3	Construction de 3 blocs de 2 salles de classe et 03 latrines	CCFF	2010	78 965 257

Nord

N°	Objet du concours financier	Instance d'attribution	Année de financement	Montant du financement (en FCFA)
4	Construction de 10 forages équipés de PMH	CCFF	2010	85 600 000
5	Construction de quatre (04) blocs de deux (02) salles de classe et quatre (04) blocs latrines, au CES de DENGUI, CES de KISTAMARI, lycée bilingue de BOKLE, CES de SANGERE NGOL	CCFF	2017	103 880 000
6	Construction de 05 blocs de 02 salles de classe et 05 blocs latrines	CCFF	2018	139 112 607
7	Microprojets en partenariat avec le PNDP	DG	2012	11 082 698
8	Acquisition d'un véhicule pick up double cabine 4x4	DG	2015	25 000 000
9	Programme spécial d'enlèvement des ordures ménagères dans les agglomérations	DG	2018	30 000 000
10	Contrepartie communale dans le cadre des sous projets de gestion durable des ressources pastorales financées par le PRODEL	DG	2019	20 000 000
TOTAL				615 656 271

Source : Observatoire de Développement Local Gilbert BIWOLE-FEICOM

GASCHIGA

Cette Commune a bénéficié de 08 concours financiers d'un montant de **871 997 519 FCFA** soit 4,3% en valeur relative de l'ensemble des financements de la Région.

Tableau 254 : Projets financés par le FEICOM dans la Commune de GASCHIGA de janvier 2006 à juin 2020

N°	Objet du concours financier	Instance d'attribution	Année de financement	Montant du financement (en FCFA)
1.	Construction d'un centre de santé	CCFF	2008	35 000 000
2.	Construction de 06 salles de classe et 03 latrines	CCFF	2010	74 925 000
3.	Construction d'une tribune municipale	CCFF	2010	43 200 000
4.	Acquisition d'un véhicule pick up double cabine 4x4	DG	2015	25 000 000
5.	Voyage de coopération en France et au Canada	DG	2016	6 842 540
6.	Construction de 05 blocs de 02 salles de classe avec 10 blocs latrines dans certaines localités de la ville	CCFF	2018	227 029 979
7.	Construction de 10 forages équipés de PMH	CCFF	2018	100 000 000
8.	Construction de l'Hôtel de ville	CCFF	2019	360 000 000
TOTAL				871 997 519

Source : Observatoire de Développement Local Gilbert BIWOLE-FEICOM

Cette Commune a bénéficié de 17 concours financiers d'un montant de **2 088 346 334 FCFA** soit 10,4% en valeur relative de l'ensemble des financements de la Région.

Tableau 255 : Projets financés par le FEICOM dans la Commune de GUIDER de janvier 2006 à juin 2020

N°	Objet du concours financier	Instance d'attribution	Année de financement	Montant du financement (en FCFA)
1	Participation aux Africités 4, Nairobi 2006	DG	2006	3 000 000
2	Construction de trois puits équipés de PMH dans les centres de santé de Mayo-Lowe, Souckoudou, Mousgoy	DG	2006	18 000 000
3	Participation à la mission économique au Canada 2008	DG	2008	3 500 000
4	Extension du réseau électrique	CCFF	2008	96 300 000
5	Construction de 02 blocs de 02 salles de classes et 02 latrines	CCFF	2009	45 500 000
6	Festival culturel et touristique de Guider	DG	2009	5 000 000
7	Construction de 02 centres de santé	CCFF	2009	70 000 000
8	Construction de 120 boutiques	CCFF	2010	161 194 208
9	Construction d'un réseau d'éclairage public et mise en place de 150 points lumineux	CCFF	2011	208 650 000
10	Construction de 120 boutiques	CCFF	2012	27 669 774
11	Construction de 136 boutiques au marché central de GUIDER	CCFF	2015	287 679 864
12	Construction de l'Hôtel de Ville de GUIDER	CCFF	2015	280 000 000
13	Construction de trois (03) écoles à cycle complet dans trois (03) localités	CCFF	2016	351 713 601
14	Construction de neuf (05) forages équipés de PMH dans les localités de BEBERE-TRANQUILLE, OURO-KESSOUM, WOULEP, NDIAM, NELBI et MBOR	CCFF	2017	47 700 000
15	Quote-part de la commune pour le projet PRESEC	DG	2018	21 000 000
16	Construction de 136 boutiques au marché central de GUIDER	CCFF	2018	48 906 110
17	Construction de 26 unités de logements	PCCM	2018	412 532 777
TOTAL				2 088 346 334

Source : Observatoire de Développement Local Gilbert BIWOLE-FEICOM

Cette Commune a bénéficié de 22 concours financiers d'un montant de **2 433 038 824 FCFA** soit 12,1% en valeur relative de l'ensemble des financements de la Région.

Tableau 256 : Projets financés par le FEICOM dans la Commune de LAGDO de janvier 2006 à juin 2020

N°	Objet du concours financier	Instance d'attribution	Année de financement	Montant du financement (en FCFA)
1.	Réhabilitation d'une route Riao-Ouro Bobowa en partenariat avec le PNDP	DG	2006	12 500 000
2.	Participation aux Africités 4, Nairobi 2006	DG	2006	3 000 000
3.	Finitions de l'Hôtel de ville	DG	2006	46 531 340
4.	Participation au CGLU en Corée du Sud	DG	2007	4 500 000
5.	Participation à la mission économique au Canada du 18 au 20 juin 2008	DG	2008	3 500 000
6.	Equipped de l'Hôtel de ville	DG	2008	28 000 000
7.	Construction de 05 forages équipés de PMH	CCFF	2008	45 000 000
8.	Construction de la clôture de l'Hôtel de ville	CCFF	2010	29 500 000
9.	Construction de Quinze (15) forages équipés de PMH	CCFF	2010	142 481 195
10.	Extension du réseau électrique (MT= 6 km, BT= 3,2 km)	CCFF	2010	89 440 966
11.	Construction de 06 salles de classe et 3 latrines	CCFF	2011	72 900 000
12.	Construction centre de santé	CCFF	2011	54 000 000
13.	Construction complexe commercial	CCFF	2014	540 000 000
14.	Construction d'un bloc de 02 salles de classe équipés de 60 tables bancs, 02 bureaux et 02 chaises	DG	2017	20 000 000
15.	fourniture de 1000 tables bancs	DG	2017	30 000 000
16.	Construction de sept (07) blocs de deux (02) salles de classe au lycée de GOUME, lycée de BAME, lycée de RABINGHA, lycée bilingue de LAGDO, CES de WOUROU-KESSOUM, CES de KATE, CETIC de BOUMEDJE, école maternelle et primaire de KATE	CCFF	2017	182 320 000
17.	Voyage de coopération en ISRAEL	DG	2017	3 907 750
18.	Construction de dix (10) forages équipés de PMH dans les localités de DJADO-RENA,LANDE-GOUME,MBELA-GOUME,MAYO-BOKI GOUME,BALDA LORISSE,OURO-NDJIDDA,OURO-KESSOUM,BAME, BAKOUME, DO BOULEL DAVID, EP BOKASSA	CCFF	2017	95 400 000
19.	Contrepartie Communale pour le contrat plan Etat/Commune de LAGDO	CCFF	2018	240 000 000
20.	Avenant Construction du complexe commercial	CCFF	2018	122 824 185

N°	Objet du concours financier	Instance d'attribution	Année de financement	Montant du financement (en FCFA)
21.	Construction de 31 unités de logements	PCCM	2018	496 273 945
22.	Construction du centre de promotion de la femme	CCFF	2019	170 959 443
TOTAL				2 433 038 824

Source : Observatoire de Développement Local Gilbert BIWOLE-FEICOM

MANDINGRING

Cette Commune a bénéficié de 05 concours financiers d'un montant de **164 482 494 FCFA** soit 0,8% en valeur relative de l'ensemble des financements de la Région.

Tableau 257 : Projets financés par le FEICOM dans la Commune de MANDINGRING de janvier 2006 à juin 2020

N°	Objet du concours financier	Instance d'attribution	Année de financement	Montant du financement (en FCFA)
1.	Construction de 04 forages équipés de PMH	CCFF	2008	36 000 000
2.	Finition de l'Hôtel de ville	CCFF	2008	38 591 438
3.	Participation au 7è sommet des Africités à Johannesburg en Afrique du Sud	DG	2015	2 200 000
4.	Construction du Marché	Compte 4%	2017	40 000 000
5.	Construction de blocs de 03 salles de classe équipés de tables bancs et de latrines	PRODESV	2019	47 691 056
TOTAL				164 482 494

Source : Observatoire de Développement Local Gilbert BIWOLE-FEICOM

Nord

MAYO-HOURNA

Cette Commune a bénéficié de 11 concours financiers d'un montant de **589 017 111 FCFA** soit 2,9% en valeur relative de l'ensemble des financements de la Région.

Tableau 258 : Projets financés par le FEICOM dans la Commune de MAYO-HOURNA de janvier 2006 à juin 2020

N°	Objet du concours financier	Instance d'attribution	Année de financement	Montant du financement (en FCFA)
1.	Construction de l'Hôtel de Ville	CCFF	2008	56 000 000
2.	Construction de 04 blocs de 02 salles de classes et 04 latrines	CCFF	2009	91 000 000
3.	Microprojets en partenariat avec PLAN CAMEROON	DG	2009	3 000 000
4.	Equipement de l'Hôtel de ville	DG	2009	20 000 000
5.	Microprojets en partenariat avec le PNDP	DG	2009	25 191 471
6.	Construction de 14 forages équipés de PMH	CCFF	2010	119 840 000
7.	Participation au séminaire de renforcement des capacités à Paris du 26 au 31 Mars 2012	DG	2012	3 000 000
8.	Fourniture des tables bancs	DG	2012	28 763 100
9.	Construction de dix (10) salles de classe et cinq (05) blocs latrines dans cinq (05) localités	CCFF	2016	118 805 436
10.	Acquisition d'un véhicule pick up double cabine 4x4	DG	2016	23 247 104
11.	Construction de 03 mini adductions d'eau potable alimentées par énergie solaire	CCFF	2018	100 170 000
TOTAL				589 017 111

Source : Observatoire de Développement Local Gilbert BIWOLE-FEICOM

MAYO-OULO

Cette Commune a bénéficié de 09 concours financiers d'un montant de **1 062 306 312 FCFA** soit 5,3% en valeur relative de l'ensemble des financements de la Région.

Tableau 259 : Projets financés par le FEICOM dans la Commune de MAYO-OULO de janvier 2006 à juin 2020

N°	Objet du concours financier	Instance d'attribution	Année de financement	Montant du financement (en FCFA)
1.	Construction de 04 salles de classes en partenariat avec le PNDP	DG	2006	10 000 000
2.	Construction 06 Salles de Classes + 03 Latrines	CCFF	2008	68 250 000

Nord

N°	Objet du concours financier	Instance d'attribution	Année de financement	Montant du financement (en FCFA)
3.	Extension du marché municipal	CCFF	2008	120 000 000
4.	Aménagement de 05 points d'eau	CCFF	2008	30 100 000
5.	Construction de 06 blocs de 2 salles de classes	CCFF	2012	145 800 000
6.	Construction de 10 forages PMH	CCFF	2012	80 000 000
7.	Construction de l'Hôtel de Ville	CCFF	2016	350 000 000
8.	Construction de 04 blocs de 02 salles de classe et 04 forages	CCFF	2019	177 156 312
9.	Construction de 09 forages équipés de PMH	CCFF	2019	81 000 000
TOTAL				1 062 306 312

Source : Observatoire de Développement Local Gilbert BIWOLE-FEICOM

NGONG

Cette Commune a bénéficié de 05 concours financiers d'un montant de **239 800 000 FCFA** soit 1,2% en valeur relative de l'ensemble des financements de la Région.

Tableau 260 : Projets financés par le FEICOM dans la Commune de NGONG de janvier 2006 à juin 2020

N°	Objet du concours financier	Instance d'attribution	Année de financement	Montant du financement (en FCFA)
1	Construction de 10 forages équipés de PMH	CCFF	2009	91 800 000
2	Construction 8 Salles de Classes, 01 logement pour le Directeur et 04 Latrines	CCFF	2009	93 000 000
3	Réhabilitation des artères de la ville en partenariat avec la SODECOTON	DG	2009	22 000 000
4	Participation au séminaire de renforcement des capacités à Paris du 26 au 31 Mars 2012	DG	2012	3 000 000
5	fourniture de 1000 tables bancs	DG	2018	30 000 000
TOTAL				239 800 000

Source : Observatoire de Développement Local Gilbert BIWOLE-FEICOM

Cette Commune a bénéficié de 11 concours financiers d'un montant de **1 032 760 527 FCFA** soit 5,1% en valeur relative de l'ensemble des financements de la Région.

Tableau 261 : Projets financés par le FEICOM dans la Commune de PITOA de janvier 2006 à juin 2020

N°	Objet du concours financier	Instance d'attribution	Année de financement	Montant du financement (en FCFA)
1.	Construction de 10 puits équipés de PMH	DG	2006	50 000 000
2.	Assainissement de la voirie urbaine	CCFF	2008	23 040 738
3.	Extension du réseau électrique	CCFF	2008	27 019 199
4.	Construction de 05 puits équipés de PMH	CCFF	2008	35 000 000
5.	Construction de 6 blocs de 2 salles de classe et 6 latrines	CCFF	2011	146 148 831
6.	Construction de l'Hôtel de ville	CCFF	2011	212 674 179
7.	Participation au séminaire de renforcement des capacités à Paris du 26 au 31 Mars 2012	DG	2012	3 000 000
8.	Construction de 64 boutiques, 4 hangars et 2 blocs de toilettes au centre-ville de Pitoa	CCFF	2015	288 000 000
9.	Voyage de coopération en France et au Canada	DG	2016	6 842 540
10.	Construction de trois (03) blocs de 03 salles de classe, 3 blocs latrines dans les villages de BALAME, LANGUI, KOSSAGUE et BADJENGO	CCFF	2017	104 075 040
11.	Projet d'éclairage public	CCFF	2018	136 960 000
TOTAL				1 032 760 527

Source : Observatoire de Développement Local Gilbert BIWOLE-FEICOM

Cette Commune a bénéficié de 12 concours financiers d'un montant de **1 200 439 766 FCFA** soit 6,0% en valeur relative de l'ensemble des financements de la Région.

Tableau 262 : Projets financés par le FEICOM dans la Commune de POLI de janvier 2006 à juin 2020

N°	Objet du concours financier	Instance d'attribution	Année de financement	Montant du financement (en FCFA)
1.	Construction de 06 forages équipés de PMH	CCFF	2010	51 360 000
2.	Construction d'une auberge municipale en partenariat avec le PNDP	DG	2010	12 969 487
3.	Construction de 02 blocs de 2 salles de classe et 02 blocs de latrines	CCFF	2011	40 000 000
4.	Construction de l'Hôtel de ville	CCFF	2011	162 000 000
5.	Participation au séminaire de renforcement des capacités à Paris du 26 au 31 Mars 2012	DG	2012	3 000 000
6.	Participation au 7è sommet des Africités à Johannesburg en Afrique du Sud	DG	2015	2 200 000
7.	Equipement de l'hôtel de ville	DG	2015	20 000 000
8.	Construction d'un réseau d'adduction d'eau potable	CCFF	2016	288 602 205
9.	Voyage de coopération en France	DG	2016	3 500 000
10.	Construction de la clôture et vrd HDV	CCFF	2018	54 000 000
11.	construction de 04 blocs de 02 salles de classe et 04 blocs de latrines dans 04 écoles primaires de la Commune	CCFF	2018	181 623 983
12.	Construction de 24 unités de logements individuels	PCCM	2019	381 184 091
TOTAL				1 200 439 766

Source : Observatoire de Développement Local Gilbert BIWOLE-FEICOM

REY-BOUBA

Cette Commune a bénéficié de 11 concours financiers d'un montant de **581 061 685 FCFA** soit 2,9% en valeur relative de l'ensemble des financements de la Région.

Tableau 263 : Projets financés par le FEICOM dans la Commune de REY-BOUBA de janvier 2006 à juin 2020

N°	Objet du concours financier	Instance d'attribution	Année de financement	Montant du financement (en FCFA)
1.	Participation aux Africités 4, Nairobi 2006	DG	2006	3 000 000
2.	Construction d'un réseau d'AEP dans la ville	DG	2006	5 000 000
3.	Construction d'un réseau d'AEP dans la ville	DG	2006	85 000 000
4.	Construction de l'Hôtel de ville	CCFF	2008	112 500 000
5.	Participation à la mission économique au Canada du 18 au 20 juin 2008	DG	2008	3 500 000
6.	Achat du matériel d'entretien du réseau d'eau potable de la ville (utilisation du prix régional des meilleures pratiques communales 2012)	DG	2014	2 000 000
7.	Construction ouvrage annexes au niveau de l'HDV	CCFF	2015	216 000 000
8.	Voyage de coopération en France	DG	2016	3 500 000
9.	Voyage de coopération en ISRAEL	DG	2017	3 907 750
10.	fourniture de 1000 tables bancs	DG	2017	30 000 000
11.	Construction d'un bloc de 24 boutiques au marché de REY-BOUBA	CCFF	2018	116 653 935
TOTAL				581 061 685

Source : Observatoire de Développement Local Gilbert BIWOLE-FEICOM

Nord

TCHOLLIRE

Cette Commune a bénéficié de 04 concours financiers d'un montant de **543 992 784 FCFA** soit 2,7% en valeur relative de l'ensemble des financements de la Région.

Tableau 264 : Projets financés par le FEICOM dans la Commune de TCHOLLIRE de janvier 2006 à juin 2020

N°	Objet du concours financier	Instance d'attribution	Année de financement	Montant du financement (en FCFA)
1.	Participation aux Africités 4, Nairobi 2006	DG	2006	3 000 000
2.	Extension du réseau électrique basse tension BT 1,150km	CCFF	2009	11 927 814
3.	Renforcement réseau AEP	CCFF	2015	197 959 890
4.	Construction de l'hôtel de ville	CCFF	2018	331 105 080
TOTAL				543 992 784

Source : Observatoire de Développement Local Gilbert BIWOLE-FEICOM

TOUBORO

Cette Commune a bénéficié de 11 concours financiers d'un montant de **1 523 201 4358 FCFA** soit 7,6% en valeur relative de l'ensemble des financements de la Région.

Tableau 265 : Projets financés par le FEICOM dans la Commune de TOUBORO de janvier 2006 à juin 2020

N°	Objet du concours financier	Instance d'attribution	Année de financement	Montant du financement (en FCFA)
1.	Construction salles de classes en partenariat avec le PNDP	DG	2006	8 105 000
2.	Construction du marché	CCFF	2008	82 632 145
3.	Réhabilitation des salles de classes au lycée et à l'école publique et équipement en tables bancs 'Avenant)	DG	2009	24 112 093
4.	Participation au séminaire de renforcement des capacités à Paris du 26 au 31 Mars 2012	DG	2012	3 000 000
5.	Construction d'une (01) auberge municipale	CCFF	2016	320 000 000
6.	Construction d'un réseau d'adduction d'eau potable	CCFF	2016	372 561 244
7.	Construction de l'Hôtel de Ville	CCFF	2016	240 202 965

N°	Objet du concours financier	Instance d'attribution	Année de financement	Montant du financement (en FCFA)
8.	Acquisition d'un groupe électrogène pour alimentation du réseau d'eau potable de la ville de Touboro	DG	2019	26 616 600
9.	Construction de blocs de 03 salles de classe équipés de tables bancs et de latrines	PRODESV	2019	46 846 391
10.	Construction de 06 blocs de 02 salles de classe, 06 blocs de latrines et 06 forages solaires dans certains établissements scolaires de la commune	CCFF	2020	252 000 000
11.	Construction d'une (01) école à cycle complet (y compris bloc administratif)	CCFF	2020	147 125 000
TOTAL				1 523 201 438

Source : Observatoire de Développement Local Gilbert BIWOLE-FEICOM

TOUROUA

Cette Commune a bénéficié de 07 concours financiers d'un montant de **380 558 043 FCFA** soit 1,9% en valeur relative de l'ensemble des financements de la Région.

Tableau 266 : Projets financés par le FEICOM dans la Commune de TOUROUA de janvier 2006 à juin 2020

N°	Objet du concours financier	Instance d'attribution	Année de financement	Montant du financement (en FCFA)
1.	Réaménagement marché (PNDP)	DG	2006	8 995 000
2.	Construction d'un centre de santé	CCFF	2008	30 375 000
3.	Construction de salles de classes, bloc administratif, 1 puits et équipements lycée de Touroua en partenariat avec le PNDP	DG	2008	8 000 000
4.	Construction de l'hôtel de ville	CCFF	2009	87 500 000
5.	Construction de 5 forages équipés de PHM	CCFF	2011	54 000 000
6.	Voyage de coopération en France et au Canada	DG	2016	6 842 540
7.	Construction de 10 blocs de 02 salles de classe dans certaines localités de la commune	CCFF	2018	184 845 503
TOTAL				380 558 043

Source : Observatoire de Développement Local Gilbert BIWOLE-FEICOM

NORD-OUEST

Étendue sur une superficie de 17 440 Km², la Région du Nord-Ouest créée en 1972, compte 1 728 953 habitants¹⁰ répartis dans sept (07) départements (Boyo, Bui, Menchum, Donga-Mantung, Mezam, Momo, Ngo-Ketunjia) et trente-quatre (34) arrondissements¹¹. Elle est constituée de 31 Communes, 03 Communes d'arrondissements et 01 Communauté Urbaine. De janvier 2006 à juin 2020, les Communes de cette Région ont reçu d'importantes ressources de péréquation et bénéficié des concours financiers pour la réalisation de leurs projets de développement.

RESSOURCES DE PÉRÉQUATION REVERSÉES AUX COMMUNES DE LA RÉGION

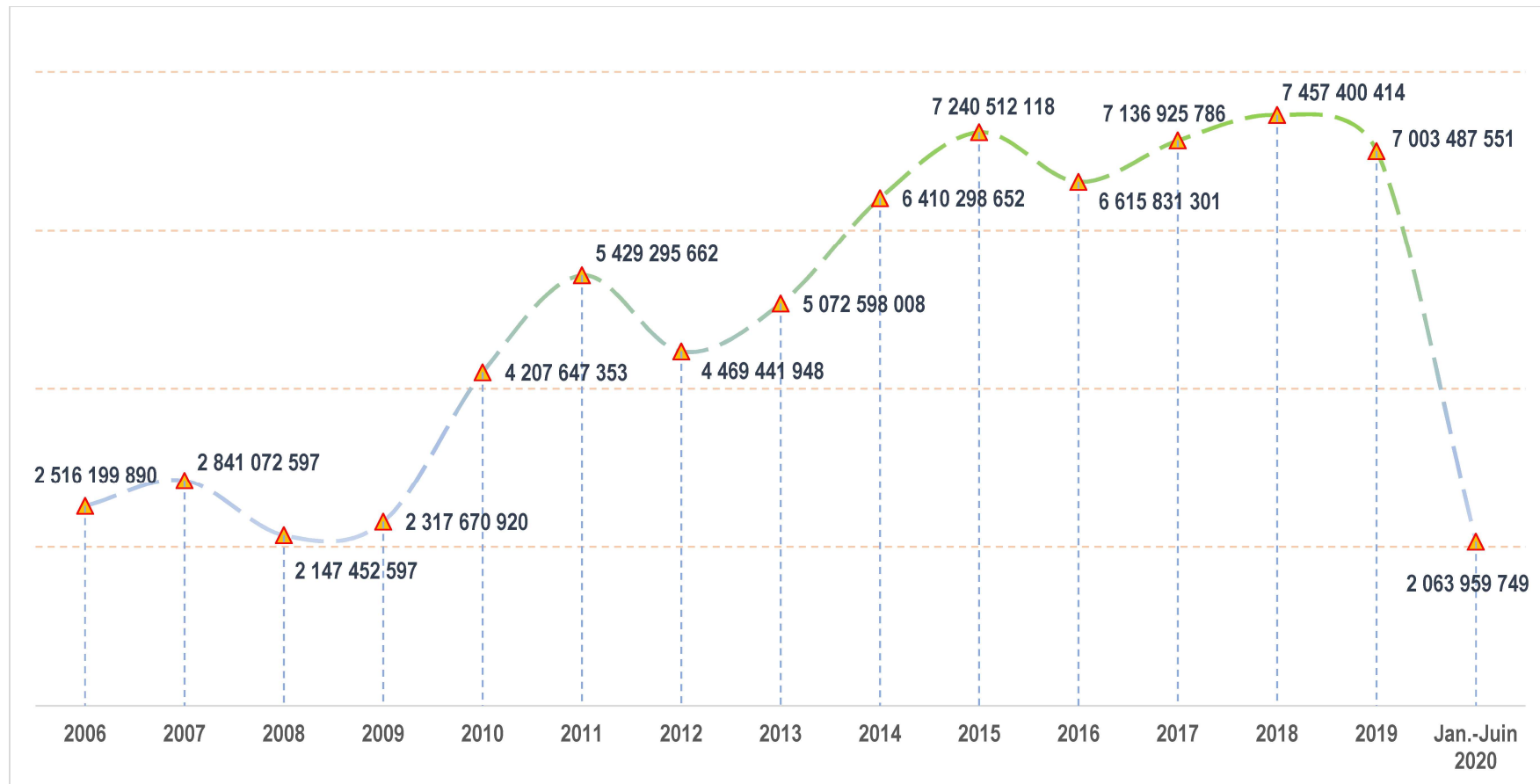
Un montant global de **74 909 482 874 FCFA** a été reversé à l'ensemble des Communes de la Région au cours de la période de référence. Le volume de ressources annuellement reversées à ces Communes a presque triplé, passant de 2 516 199 890 FCFA en 2006, à près de 7 003 487 551 FCFA en 2019.

¹⁰ Recensement Général de la Population et de l'Habitat (RGPH, 2005)

¹¹ Voir décret n° 2007/117 du 24 avril 2007 portant création des Communes

Nord-Ouest

Graphique 28 : Évolution des CAC et autres ICSP reversés aux Communes de la Région du Nord-Ouest de janvier 2006 à juin 2020



Source : Observatoire de Développement Local Gilbert BIWOLE-FEICOM

Le tableau ci-dessous présente la répartition des CAC et autres ICSP. Il en ressort que la MEZAM, qui est le Département le plus peuplé de la Région, avec 30,3% de la population totale, a bénéficié du montant le plus élevé (21 124 312 126 FCFA), soit 28,2% de l'enveloppe globale. Quant au Département du BOYO, qui a le plus faible poids démographique (7,2%), il a reçu le montant le plus faible (6 173 306 641 FCFA), soit 8,2% de l'enveloppe globale.

Tableau 267 : Ressources de péréquation reversées aux départements de la Région du Nord-Ouest de janvier 2006 à juin 2020

Départements	Montant reversé (FCFA)	% du Montant reversé	% du nombre de Collectivités	% du nombre d'habitants
BOYO	6 173 306 641	8,2	11,4	7,2
BUI	13 874 402 206	18,5	17,1	18,6
DONGA-MANTUNG	11 833 612 707	15,8	14,3	15,1
MENCHUM	7 072 725 617	9,4	11,4	9,4
MEZAM	21 124 312 126	28,2	22,9	30,3
MOMO	7 195 215 222	9,6	14,3	8,0
NGO-KETUNJA	7 634 558 996	10,2	8,6	10,8
Total	74 908 133 515	100,0	100,0	100,0

Source : Observatoire de Développement Local Gilbert BIWOLE-FEICOM

Le tableau ci-après présente les montants reversés à chaque commune au cours de la période de référence.

Tableau 268 : Ressources de péréquation (en milliers de FCFA) reversées aux Communes de la Région du Nord-Ouest de janvier 2006 à juin 2020

Départements	Commune	2006	2007	2008	2009	2010	2011	2012	2013	2014	2015	2016	2017	2018	2019	1 ^{er} Sem 2020	Cumul
BOYO	BELO	99 446	105 069	79 570	86 476	158 632	132 665	111 189	125 007	157 653	179 375	163 159	175 938	183 777	171 126	99 643	2 028 726
BOYO	FONFUKA	38 872	41 070	31 103	33 803	62 008	68 512	62 890	70 946	89 739	104 999	93 039	100 292	104 730	97 505	56 768	1 056 276
	FUNDONG	63 371	66 954	50 705	55 106	101 087	146 868	121 882	136 975	172 689	195 841	178 683	192 685	201 277	187 425	109 136	1 980 683
	NJINIKOM	34 540	36 492	27 636	30 035	55 096	75 854	68 417	77 133	97 511	113 511	101 064	108 949	113 777	105 931	61 675	1 107 622
BUI	CR KUMBO	86 706	32 718	0	0	0	0	0	0	0	0	0	0	0	0	0	119 425
	ELAK-OKU	0	142 540	107 948	117 317	215 205	264 120	210 158	235 781	296 816	331 779	306 842	330 942	345 752	321 981	187 499	3 414 680
	JAKIRI	88 129	93 112	70 515	76 635	140 579	150 202	124 392	139 784	176 218	199 706	182 327	196 616	205 385	191 250	111 364	2 146 212
	KUMBO	144 408	152 573	115 546	125 574	230 352	252 249	201 221	225 777	284 249	318 016	293 867	316 944	331 125	308 358	179 565	3 479 823
	MBIAME	27 763	29 333	22 214	24 142	44 286	75 373	68 055	76 728	97 002	112 953	100 537	108 382	113 183	105 378	61 353	1 066 682
	NKOR	47 237	49 908	37 796	41 077	75 351	128 867	108 329	121 806	153 632	174 971	159 007	171 459	179 097	166 767	97 105	1 712 410
	NKUM	0	58 890	69 377	75 398	138 310	141 908	118 148	132 795	167 438	190 091	173 261	186 836	195 166	181 733	105 821	1 935 171
DONGA-MANTUNG	AKO	62 806	66 357	50 253	54 615	100 185	131 523	110 329	124 044	156 444	178 051	161 911	174 591	182 370	169 815	98 880	1 822 174
	MISAJE	49 336	52 339	39 476	42 902	78 699	81 956	73 012	82 275	103 971	120 585	107 733	116 145	121 295	112 933	65 753	1 248 412
	NDU	114 533	121 503	91 642	99 596	182 698	225 590	181 150	203 313	256 027	287 109	264 728	285 510	298 277	277 765	161 748	3 051 188

Départements	Commune	2006	2007	2008	2009	2010	2011	2012	2013	2014	2015	2016	2017	2018	2019	1 ^{er} Sem 2020	Cumul
	NKAMBE	127 041	134 224	101 650	110 473	202 650	195 016	158 131	177 548	223 660	251 661	231 309	249 458	260 603	242 678	141 314	2 807 416
	NWA	108 506	114 641	86 819	94 355	173 084	214 391	172 718	193 875	244 171	274 125	252 487	272 304	284 477	264 913	154 263	2 905 129
MENCHUM	BENAKUMA	50 788	53 879	40 637	44 164	81 015	159 195	131 163	147 363	185 739	210 133	192 157	207 220	216 467	201 571	117 374	2 038 866
	FURU-AWA	12 260	12 953	9 810	10 661	19 557	57 761	54 795	61 886	78 357	92 534	81 287	87 614	91 482	85 167	49 582	805 709
	WUM	59 979	63 370	47 991	52 157	95 676	128 027	107 697	121 098	152 743	173 998	158 089	170 469	178 062	165 803	96 544	1 771 704
	ZHOA	84 401	89 173	67 532	73 394	134 633	182 795	148 930	167 250	210 722	237 493	217 951	235 047	245 545	228 653	133 147	2 456 667
MEZAM	BAFUT	77 251	81 619	61 811	67 176	123 227	180 735	147 379	165 514	208 541	235 104	215 700	232 618	243 007	226 289	131 770	2 397 739
	BALI	83 066	87 763	66 464	72 233	132 503	103 605	89 310	100 518	126 889	145 683	131 395	141 671	147 970	137 777	80 221	1 647 070
	BAMENDA CC	332 603	283 207	184 111	188 774	315 575	635 235	407 464	499 480	635 480	699 104	663 170	706 766	732 088	748 944	407 183	7 439 184
	BAMENDA I	0	22 734	26 302	26 968	45 082	38 479	46 265	53 019	67 301	75 968	64 063	70 631	74 978	68 699	39 634	720 122
	BAMENDA II	0	22 734	26 302	26 968	45 082	147 874	161 539	185 787	239 805	266 186	238 638	263 095	279 188	255 878	145 751	2 304 826
	BAMENDA III	0	22 734	26 302	26 968	45 082	95 937	106 811	122 754	157 906	175 877	155 757	171 720	182 237	167 013	95 371	1 552 469
	SANTA	130 878	138 278	104 720	113 809	208 771	198 820	160 995	180 753	227 687	256 072	235 467	253 943	265 290	247 043	143 857	2 866 383
	TUBAH	89 480	94 539	71 596	77 810	142 734	154 456	127 595	143 370	180 722	204 639	186 977	201 632	210 628	196 133	114 207	2 196 519
MOMO	ANDEK	58 810	62 135	47 056	51 140	93 811	68 118	62 593	70 614	89 321	104 541	92 607	99 827	104 244	97 052	56 504	1 158 373
	BATIBO	96 733	102 202	77 399	84 117	154 303	143 475	119 328	134 116	169 097	191 908	174 975	188 684	197 097	183 531	106 868	2 123 834
	MBENGWI	66 480	70 239	53 193	57 810	106 046	107 009	91 873	103 386	130 492	149 630	135 116	145 685	152 164	141 683	82 496	1 593 302
	NJIKWA	38 356	40 525	30 690	33 354	61 184	65 142	60 352	68 106	86 171	101 091	89 355	96 318	100 577	93 637	54 516	1 019 377
	WIDIKUM-BOFFE	0	38 714	29 319	31 863	58 450	97 382	84 625	95 275	120 302	138 469	124 594	134 334	140 303	130 636	76 063	1 300 329
NGO-KETUNJA	BABESSI	78 339	82 769	62 682	68 122	124 963	156 321	128 998	144 940	182 696	206 800	189 015	203 831	212 925	198 272	115 453	2 156 127
	BALIKUMBAT	66 123	69 862	52 907	57 499	105 476	210 425	169 732	190 533	239 972	269 526	248 152	267 627	279 590	260 361	151 613	2 639 398
	NDOP	97 956	103 918	78 378	85 181	156 255	213 409	171 979	193 047	243 131	272 986	251 413	271 146	283 267	263 785	153 607	2 839 457
TOTAL		2 516 202	2 841 075	2 147 455	2 317 673	4 207 649	5 429 298	4 469 444	5 072 600	6 410 301	7 240 514	6 615 833	7 136 928	7 457 402	7 003 490	4 043 648	74 909 483

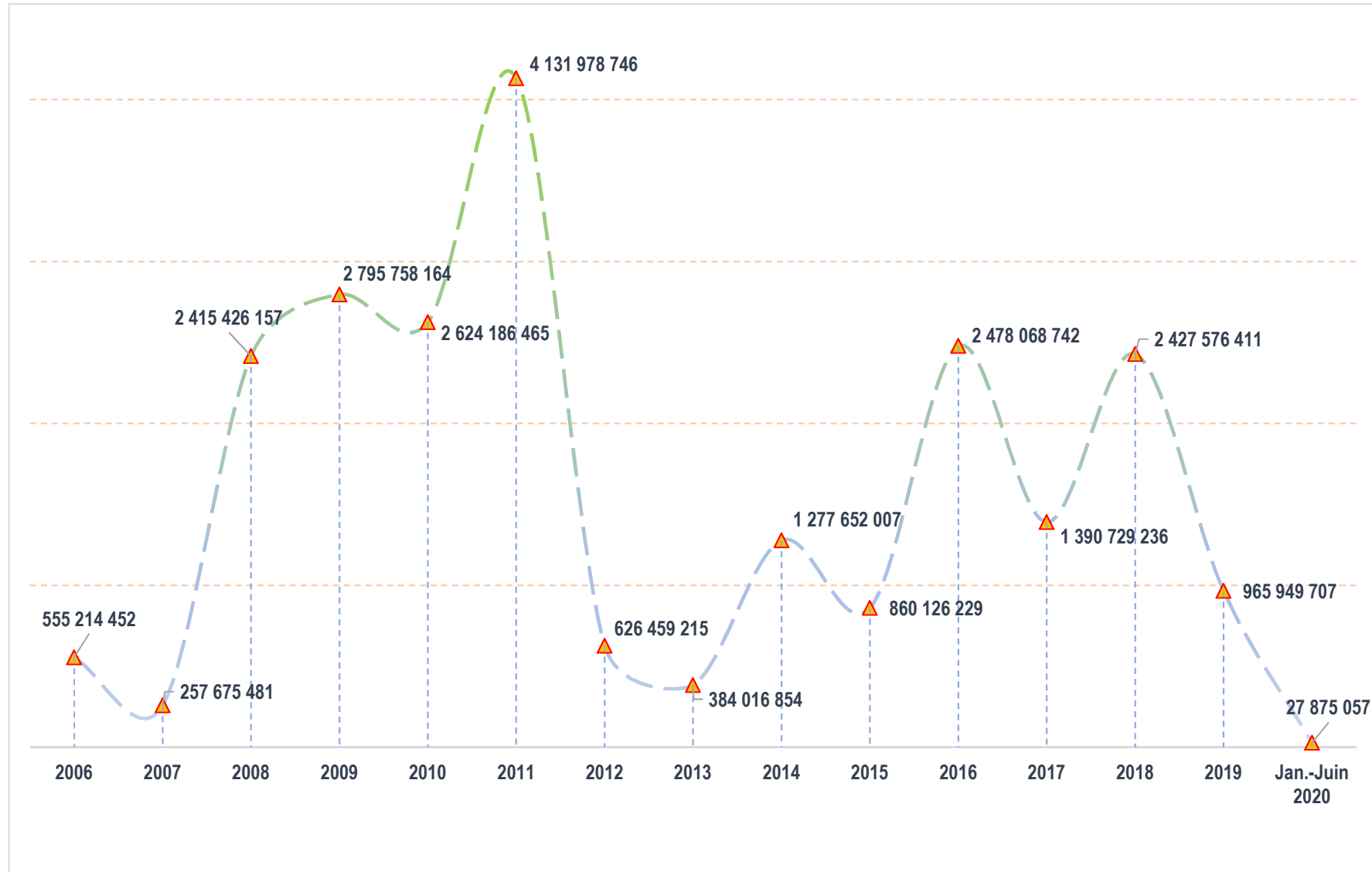
Source : Observatoire de Développement Local Gilbert BIWOLE-FEICOM

FINANCEMENT DES PROJETS COMMUNAUX DE LA RÉGION DU NORD-OUEST

Au cours de la période de sous revue, **297** concours financiers d'un montant global de **23 218 692 923 FCFA** ont été accordés aux CTD de la Région. L'enveloppe des financements de l'année 2011 (4 131 978 746 FCFA) a été la plus importante. Cette situation s'explique par les importants financements accordés en vue de la construction d'Hôtels de ville (3 017 851 104 FCFA).

Nord-Ouest

Graphique 29 : Évolution des financements des Collectivités de la Région du Nord-Ouest de janvier 2006 à juin 2020



Source : Observatoire de Développement Local Gilbert BIWOLE-FEICOM

Nord-Ouest

Par ailleurs, l'examen des données du tableau ci-dessus montre que la Région a reçu en moyenne 20 concours financiers par an.

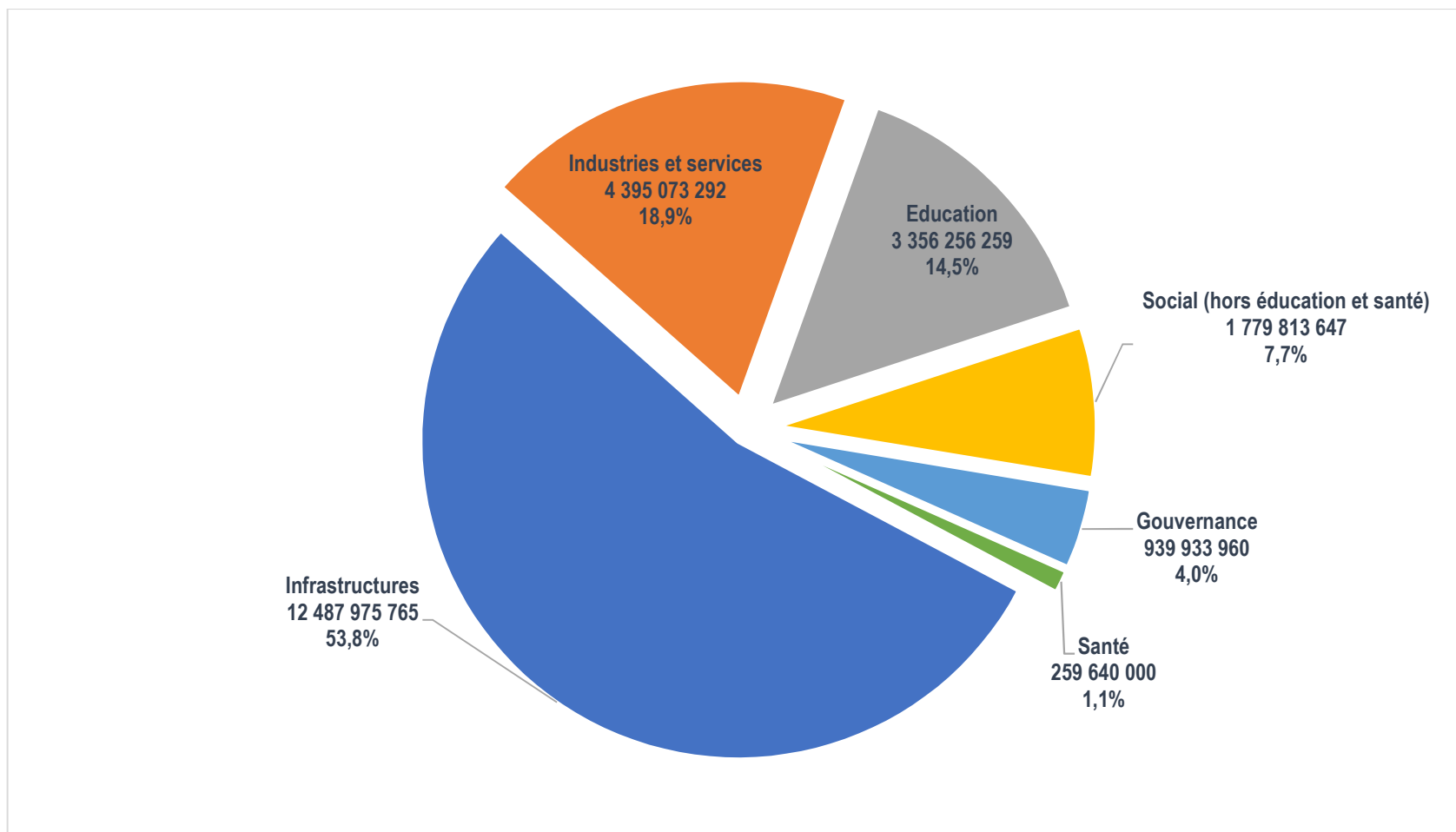
Tableau 269 : Financements en faveur des Communes de la Région du Nord-Ouest de janvier 2006 à juin 2020

Année de financement	Nombre de concours financiers	Montant de financement (FCFA)
2006	26	555 214 452
2007	10	257 675 481
2008	35	2 415 426 157
2009	31	2 795 758 164
2010	32	2 624 186 465
2011	62	4 131 978 746
2012	6	626 459 215
2013	11	384 016 854
2014	10	1 277 652 007
2015	13	860 126 229
2016	23	2 478 068 742
2017	20	1 390 729 236
2018	14	2 427 576 411
2019	03	965 949 707
2020	01	27 875 057
Total général	297	23 218 692 923

Source : Observatoire de Développement Local Gilbert BIWOLE-FEICOM

Il ressort de l'analyse du tableau ci-après que le secteur « **Infrastructures** » est celui qui a obtenu la plus grosse enveloppe. En effet, 122 concours financiers d'un montant global de 12 487 975 765 FCFA ont été accordés en vue de la réalisation des projets dans ce secteur, ce qui représente 53,8% de l'enveloppe globale. Il est suivi par le secteur « **Industries et services** », avec 20 concours financiers financés à hauteur de 4 395 073 292 FCFA, soit 18,9% du montant global de cette Région.

Graphique 30 : Répartition des projets financés en faveur des Collectivités de la Région du Nord-Ouest par secteurs d'activités de 2006 à Juin 2020



Source : Observatoire de Développement Local Gilbert BIWOLE-FEICOM

En ce qui concerne la répartition par domaines telle que présentée dans le tableau ci-dessous, les domaines les plus financés sont : « **Bâtiments abritant les services locaux** » (7 116 228 829 FCFA, soit 30,7%), « **Marchés** » (4 012 887 452 FCFA, soit 17,3%), « **Éducation de base** » (3 260 029 459 FCFA, soit 14,1%).

Tableau 270 : Nombre de projets financés en faveur des Collectivités de la Région du Nord-Ouest par secteurs et par domaines d'activités de 2006 à Juin 2020

Secteurs	Domaines	Nombre de financements	Montant par domaines (FCFA)
Éducation	Éducation de Base	36	3 260 029 459
	Enseignements secondaires	01	96 226 800
Gouvernance	Appui au fonctionnement	14	386 708 623
	Fonds de contrepartie communale	49	413 689 817
	Missions d'études et de coopérations	43	139 535 520
Industries et services	Industries	01	382 185 840
	Marchés	19	4 012 887 452
Infrastructures	Bâtiments abritant les services publics locaux	60	7 168 069 863
	Eau et assainissement	28	2 495 449 332
	Électrification	12	1 024 711 651
	Entretien routier et ouvrages d'art	21	1 776 512 419
	Télécommunications	01	23 232 500
Santé	Santé	05	259 640 000
Social (hors éducation et santé)	Bibliothèques Municipales	01	15 500 000
	Logements sociaux	01	635 000 000
	Salles de fêtes / Cercles municipaux	02	969 954 769
	Tribunes Municipales	03	159 358 878
Total général		297	23 218 692 923

Source : Observatoire de Développement Local Gilbert BIWOLE-FEICOM

Nord-Ouest

La photographie des financements par Commune se présente ainsi qu'il suit :

AKO

Cette Commune a bénéficié de 04 concours financiers d'un montant de **368 723 867 FCFA** soit 1,6% en valeur relative de l'ensemble des financements de la Région.

Tableau 271 : Projets financés par le FEICOM dans la Commune d'AKO de janvier 2006 à juin 2020

N°	Objet du concours financier	Instance d'attribution	Année de financement	Montant du financement (en FCFA)
1.	Réhabilitation d'une école	DG	2006	57 920 643
2.	Travaux d'assainissement en partenariat avec la BAD	DG	2011	1 203 224
3.	Construction de l'Hôtel de ville	CCFF	2011	129 600 000
4.	Construction d'un marché frontalier	CCFF	2011	180 000 000
TOTAL				368 723 867

Source : Observatoire de Développement Local Gilbert BIWOLE-FEICOM

ANDEK

Cette Commune a bénéficié de 12 concours financiers d'un montant de **434 882 485 FCFA** soit 1,9% en valeur relative de l'ensemble des financements de la Région.

Tableau 272 : Projets financés par le FEICOM dans la Commune d'ANDEK de janvier 2006 à juin 2020

N°	Objet du concours financier	Instance d'attribution	Année de financement	Montant du financement (en FCFA)
1.	Equipement des centres de santé	DG	2006	8 000 000
2.	Construction d'une école	DG	2006	67 831 880
3.	Participation au 6eme Forum de l'Alliance Mondiale des Villes contre la Pauvreté, Athènes 2008	DG	2008	2 250 000
4.	Participation aux journées européennes à Strasbourg	DG	2008	3 000 000
5.	Participation à la mission économique au Canada du 18 au 20 juin 2008	DG	2008	3 500 000
6.	Construction des VRD dans une école	DG	2008	18 851 201
7.	Réhabilitation de la route Akuta/Malabum (06km)	CCFF	2008	50 926 428

Nord-Ouest

N°	Objet du concours financier	Instance d'attribution	Année de financement	Montant du financement (en FCFA)
8.	Réhabilitation de la route AKUTA-MBABUM	CCFF	2008	93 380 161
9.	Travaux d'assainissement en partenariat avec la BAD	DG	2011	1 203 224
10.	Construction de l'Hôtel de ville	CCFF	2011	158 339 591
11.	Voyage de coopération en Chine	DG	2016	2 600 000
12.	Acquisition d'un véhicule pick up double cabine 4x4	DG	2017	25 000 000
TOTAL				434 882 485

Source : Observatoire de Développement Local Gilbert BIWOLE-FEICOM

BABESSI

Cette Commune a bénéficié de 14 concours financiers d'un montant de **1 476 708 009 FCFA** soit 6,4% en valeur relative de l'ensemble des financements de la Région.

Tableau 273 : Projets financés par le FEICOM dans la Commune de BABESSI de janvier 2006 à juin 2020

N°	Objet du concours financier	Instance d'attribution	Année de financement	Montant du financement (en FCFA)
1.	Réhabilitation réseau d'AEP	DG	2006	27 183 000
2.	Construction du pont sur le Mene à Babungo	CCFF	2008	69 000 000
3.	Construction de 08 salles de classe et 04 latrines	CCFF	2009	102 600 000
4.	Construction d'un réseau d'AEP	CCFF	2010	46 010 000
5.	Construction du pont sur le Mene à Babungo	CCFF	2010	3 687 167
6.	Travaux d'assainissement en partenariat avec la BAD	DG	2011	5 166 541
7.	Construction d'une adduction en eau potable	CCFF	2011	64 487 729
8.	Extension du réseau électrique (MT 4,9 KM. BT 9,9 KM. MT 0,1 KM. BT 0,25 KM)	CCFF	2011	178 272 527
9.	Construction de l'hôtel de ville	CCFF	2014	253 436 273
10.	Construction de l'hôtel de ville (Avenant)	CCFF	2014	51 841 034
11.	Voyage de coopération en Chine	DG	2016	2 600 000
12.	Construction d'un (01) marché moderne	CCFF	2016	260 359 810
13.	Construction d'une usine de transformation du manioc	CCFF	2018	382 185 840
14.	Équipement hôtel de ville	DG	2018	29 878 088
TOTAL				1 476 708 009

Source : Observatoire de Développement Local Gilbert BIWOLE-FEICOM

Nord-Ouest

BAFUT

Cette Commune a bénéficié de 07 concours financiers d'un montant de **577 764 037 FCFA** soit 2,5% en valeur relative de l'ensemble des financements de la Région.

Tableau 274 : Projets financés par le FEICOM dans la Commune de BAFUT de janvier 2006 à juin 2020

N°	Objet du concours financier	Instance d'attribution	Année de financement	Montant du financement (en FCFA)
1.	Réhabilitation et renforcement du réseau d'AEP	CCFF	2008	95 056 856
2.	Construction l'Hôtel de Ville	CCFF	2008	150 000 000
3.	Réhabilitation et renforcement du réseau d'AEP	CCFF	2009	20 695 492
4.	Extension du réseau électrique MT/BT Mono (BT: 5,54 km et MT: 6,52 km)	CCFF	2010	134 541 800
5.	Travaux d'assainissement en partenariat avec la BAD	DG	2011	16 265 882
6.	Acquisition d'un véhicule pick up double cabine 4x4	DG	2013	27 085 623
7.	Construction de la salle des fêtes et d'une clôture	CCFF	2016	134 118 384
TOTAL				577 764 037

Source : Observatoire de Développement Local Gilbert BIWOLE-FEICOM

BALI

Cette Commune a bénéficié de 09 concours financiers d'un montant de **445 817 137 FCFA** soit 1,9% en valeur relative de l'ensemble des financements de la Région.

Tableau 275 : Projets financés par le FEICOM dans la Commune de BALI de janvier 2006 à juin 2020

N°	Objet du concours financier	Instance d'attribution	Année de financement	Montant du financement (en FCFA)
1.	Construction de l'Hôtel de Ville	CCFF	2008	150 000 000
2.	Réhabilitation du marché	CCFF	2009	108 318 631
3.	Equipement de l'hôtel de ville	DG	2010	7 000 000
4.	Extension du réseau électrique (BT=6,218 km)	CCFF	2010	29 005 974
5.	Réhabilitation d'un réseau d'AEP	CCFF	2010	64 521 000
6.	Travaux d'assainissement en partenariat avec la BAD	DG	2011	1 203 224

Nord-Ouest

N°	Objet du concours financier	Instance d'attribution	Année de financement	Montant du financement (en FCFA)
7.	Réhabilitation du marché	CCFF	2011	30 768 308
8.	Électrification du village BOSSA	DG	2013	30 000 000
9.	Acquisition d'un véhicule pick up double cabine 4x4	DG	2017	25 000 000
TOTAL				445 817 137

Source : Observatoire de Développement Local Gilbert BIWOLE-FEICOM

BALIKUMBAT

Cette Commune a bénéficié de 06 concours financiers d'un montant de **490 370 179 FCFA** soit 2,1% en valeur relative de l'ensemble des financements de la Région.

Tableau 276 : Projets financés par le FEICOM dans la Commune de BALIKUMBAT de janvier 2006 à juin 2020

N°	Objet du concours financier	Instance d'attribution	Année de financement	Montant du financement (en FCFA)
1.	Construction de 04 salles de classe et 2 latrines	CCFF	2009	44 500 000
2.	Construction d'un centre de santé	CCFF	2010	43 200 000
3.	Construction d'un pont en béton et d'un dalot	CCFF	2010	70 523 700
4.	Construction de l'hôtel de ville	CCFF	2010	140 400 000
5.	Construction de 16 salles de classe et 09 latrines	CCFF	2010	190 000 080
6.	Travaux d'assainissement en partenariat avec la BAD	DG	2011	1 746 399
TOTAL				490 370 179

Source : Observatoire de Développement Local Gilbert BIWOLE-FEICOM

Nord-Ouest

BAMENDA I

Cette Commune a bénéficié de 06 concours financiers d'un montant de **440 271 009 FCFA** soit 1,9% en valeur relative de l'ensemble des financements de la Région.

Tableau 277 : Projets financés par le FEICOM dans la Commune de BAMENDA I de janvier 2006 à juin 2020

N°	Objet du concours financier	Instance d'attribution	Année de financement	Montant du financement (en FCFA)
1.	Réhabilitation et extension d'un réseau d'AEP (13,25km)	CCFF	2009	129 992 816
2.	Construction de l'hôtel de ville	CCFF	2012	175 363 380
3.	Participation au 2e forum international des services de bases aux municipalités à Bruxelles et visite témoin des logements en Turquie	DG	2016	3 500 000
4.	Aménagement des VRD de l'Hôtel de Ville	CCFF	2016	99 213 486
5.	Voyage de coopération en Hollande et en France	DG	2017	4 326 270
6.	Aménagement des VRD et construction de la clôture de la Mairie (avenant)	CCFF	2020	27 875 057
TOTAL				440 271 009

Source : Observatoire de Développement Local Gilbert BIWOLE-FEICOM

BAMENDA II

Cette Commune a bénéficié de 05 concours financiers d'un montant de **671 460 200 FCFA** soit 2,9% en valeur relative de l'ensemble des financements de la Région.

Tableau 278 : Projets financés par le FEICOM dans la Commune de BAMENDA II de janvier 2006 à juin 2020

N°	Objet du concours financier	Instance d'attribution	Année de financement	Montant du financement (en FCFA)
1.	Construction d'un pont à NDZUMAFOR - NTANKAH	CCFF	2009	55 200 000
2.	Construction d'un pont sur la rivière NTA	CCFF	2009	92 000 000
3.	Construction de l'Hôtel de ville	CCFF	2011	194 400 000
4.	Equipement de l'hôtel de ville	DG	2014	29 860 200
5.	Construction d'un (01) marché à Nitop	CCFF	2016	300 000 000
TOTAL				671 460 200

Source : Observatoire de Développement Local Gilbert BIWOLE-FEICOM

Nord-Ouest

BAMENDA III

Cette Commune a bénéficié de 06 concours financiers d'un montant de **699 932 070 FCFA** soit 3,0% en valeur relative de l'ensemble des financements de la Région.

Tableau 279 : Projets financés par le FEICOM dans la Commune de BAMENDA III de janvier 2006 à juin 2020

N°	Objet du concours financier	Instance d'attribution	Année de financement	Montant du financement (en FCFA)
1.	Construction d'un pont de 8m en béton armé	CCFF	2009	49 653 434
2.	Construction d'un pont définitif en béton armé et d'un double passage de buse	CCFF	2010	39 590 000
3.	Travaux d'assainissement en partenariat avec la BAD	DG	2011	2 671 840
4.	Construction de l'Hôtel de ville	CCFF	2011	210 600 000
5.	Construction d'un marché	CCFF	2016	300 000 000
6.	Avenant projet de construction marché de NTASEN à Bamenda III	CCFF	2018	97 416 796
TOTAL				699 932 070

Source : Observatoire de Développement Local Gilbert BIWOLE-FEICOM

BATIBO

Cette Commune a bénéficié de 08 concours financiers d'un montant de **666 302 445 FCFA** soit 2,9% en valeur relative de l'ensemble des financements de la Région.

Tableau 280 : Projets financés par le FEICOM dans la Commune de BATIBO de janvier 2006 à juin 2020

N°	Objet du concours financier	Instance d'attribution	Année de financement	Montant du financement (en FCFA)
1.	Participation aux Africités 4, Nairobi 2006	DG	2006	3 000 000
2.	Construction de 08 salles de classe et 04 latrines	CCFF	2009	95 798 500
3.	Construction de 02 dalots dans certaines localités d'ASHONG	CCFF	2010	56 238 300
4.	Construction de 02 dalots renforcés	CCFF	2010	56 238 300
5.	Construction de 02 dalots	CCFF	2010	56 238 300
6.	Travaux d'assainissement en partenariat avec la BAD	DG	2011	11 609 045

Nord-Ouest

N°	Objet du concours financier	Instance d'attribution	Année de financement	Montant du financement (en FCFA)
7.	Construction centre commercial et touristique	CCFF	2011	160 380 000
8.	Construction de l'Hôtel de ville	CCFF	2011	226 800 000
TOTAL				666 302 445

Source : Observatoire de Développement Local Gilbert BIWOLE-FEICOM

BELO

Cette Commune a bénéficié de 10 concours financiers d'un montant de **613 308 958 FCFA** soit 2,6% en valeur relative de l'ensemble des financements de la Région.

Tableau 281 : Projets financés par le FEICOM dans la Commune de BELO de janvier 2006 à juin 2020

N°	Objet du concours financier	Instance d'attribution	Année de financement	Montant du financement (en FCFA)
1.	Participation aux Africités 4, Nairobi 2006	DG	2006	3 000 000
2.	Réhabilitation d'une AEP	DG	2006	30 028 705
3.	Participation à la mission économique au Canada du 18 au 20 juin 2008	DG	2008	3 500 000
4.	Construction de 20 salles de classes	CCFF	2008	212 500 000
5.	Construction de 10 Salles de Classes et 05 latrines	CCFF	2009	121 716 000
6.	Travaux d'assainissement en partenariat avec la BAD	DG	2011	4 812 897
7.	Construction de l'Hôtel de ville	CCFF	2011	199 994 400
8.	Microprojets en partenariat avec le PNDP	DG	2012	7 497 871
9.	Microprojets en partenariat avec le PNDP	DG	2014	5 259 085
10.	Acquisition d'un véhicule pick up double cabine 4x4	DG	2014	25 000 000
TOTAL				613 308 958

Source : Observatoire de Développement Local Gilbert BIWOLE-FEICOM

Nord-Ouest

BENAKUMA

Cette Commune a bénéficié de 04 concours financiers d'un montant de **294 836 015 FCFA** soit 1,3% en valeur relative de l'ensemble des financements de la Région.

Tableau 282 : Projets financés par le FEICOM dans la Commune de BENAKUMA de janvier 2006 à juin 2020

N°	Objet du concours financier	Instance d'attribution	Année de financement	Montant du financement (en FCFA)
1.	Acquisition d'un véhicule camion benne	CCFF	2008	60 000 000
2.	Travaux d'assainissement en partenariat avec la BAD	DG	2011	2 636 015
3.	Construction quatre (04) de salles de classe et deux (02) latrines	CCFF	2011	48 600 000
4.	Construction de l'Hôtel de ville	CCFF	2011	183 600 000
TOTAL				294 836 015

Source : Observatoire de Développement Local Gilbert BIWOLE-FEICOM

COMMUNAUTE URBAINE DE BAMENDA

Cette Commune a bénéficié de 15 concours financiers d'un montant de **1 207 121 871 FCFA** soit 5,2% en valeur relative de l'ensemble des financements de la Région.

Tableau 283 : Projets financés par le FEICOM dans la Communauté Urbaine de BAMENDA de janvier 2006 à juin 2020

N°	Objet du concours financier	Instance d'attribution	Année de financement	Montant du financement (en FCFA)
1.	Réhabilitation de la route Finance Junction en partenariat avec le PACDDU	DG	2007	21 099 590
2.	Réhabilitation la route New Lay out Nkwen en partenariat avec le PACDDU	DG	2007	23 955 222
3.	Réhabilitation de la Pharmacie road en partenariat avec le PACDDU	DG	2007	24 745 773
4.	Assainissement et construction d'un pont et d'un dalot entre Foncha et Mulang (PACDDU)	DG	2007	31 985 258
5.	Réhabilitation des routes à Ntafru et Nitop et 02 dalots en partenariat avec le PACDDU	DG	2007	43 488 435
6.	construction de l'hôtel de ville en partenariat avec le PACDDU	DG	2007	49 521 051
7.	Réhabilitation la route New Lay out Nkwen en partenariat avec le PACDDU	DG	2008	2 360 490
8.	Réhabilitation de la Pharmacie road en partenariat avec le PACDDU	DG	2008	4 126 013

Nord-Ouest

N°	Objet du concours financier	Instance d'attribution	Année de financement	Montant du financement (en FCFA)
9.	Réhabilitation de la route Finance Junction en partenariat avec le PACDDU	DG	2009	5 963 659
10.	Assainissement et construction d'un pont et d'un dalot entre Foncha et Mulang (PACDDU)	DG	2009	6 028 495
11.	Construction de cent (100) boutiques	CCFF	2010	145 800 000
12.	Participation au 7è sommet des Africités à Johannesburg en Afrique du Sud	DG	2015	3 000 000
13.	Voyage de coopération en Chine	DG	2016	2 600 000
14.	Voyage de coopération au Brésil	DG	2017	6 611 500
15.	Construction d'un centre de conférence	CCFF	2018	835 836 385
TOTAL				1 207 121 871

Source : Observatoire de Développement Local Gilbert BIWOLE-FEICOM

ELAK-OKU

Cette Commune a bénéficié de 09 concours financiers d'un montant de **407 881 097 FCFA** soit 1,8% en valeur relative de l'ensemble des financements de la Région.

Tableau 284 : Projets financés par le FEICOM dans la Commune d'ELAK-OKU de janvier 2006 à juin 2020

N°	Objet du concours financier	Instance d'attribution	Année de financement	Montant du financement (en FCFA)
1.	Participation au CGLU en Corée du Sud 2007	DG	2007	4 500 000
2.	Participation à la mission économique au Canada du 18 au 20 juin 2008	DG	2008	3 500 000
3.	Construction de l'hôtel de ville	CCFF	2009	90 000 000
4.	Construction du marché municipal	CCFF	2009	170 000 000
5.	Travaux d'assainissement en partenariat avec la BAD	DG	2011	14 554 423
6.	Equipement de l'Hôtel de ville	DG	2011	27 000 000
7.	Construction de l'hôtel de ville	CCFF	2011	24 672 467
8.	Participation au séminaire de renforcement des capacités à Paris du 26 au 31 Mars 2012	DG	2012	3 000 000
9.	Construction de la clôture et aménagement des VRD de l'HDV	CCFF	2019	70 654 207
TOTAL				407 881 097

Source : Observatoire de Développement Local Gilbert BIWOLE-FEICOM

Nord-Ouest

FONFUKA

Cette Commune a bénéficié de 05 concours financiers d'un montant de **325 777 224 FCFA** soit 1,4% en valeur relative de l'ensemble des financements de la Région.

Tableau 285 : Projets financés par le FEICOM dans la Commune de FONFUKA de janvier 2006 à juin 2020

N°	Objet du concours financier	Instance d'attribution	Année de financement	Montant du financement (en FCFA)
1	Construction de l'hôtel de ville	CCFF	2009	1 203 224
2	Construction de 10 salles de classe et 05 latrines	CCFF	2010	7 000 000
3	Travaux d'assainissement en partenariat avec la BAD	DG	2011	84 240 000
4	Microprojets en partenariat avec le PNDP	DG	2013	110 484 000
5	Construction d'un centre de santé à konéné	CCFF	2015	122 850 000
TOTAL				325 777 224

Source : Observatoire de Développement Local Gilbert BIWOLE-FEICOM

FUNDONG

Cette Commune a bénéficié de 06 concours financiers d'un montant de **746 290 206 FCFA** soit 3,2% en valeur relative de l'ensemble des financements de la Région.

Tableau 286 : Projets financés par le FEICOM dans la Commune de FUNDONG de janvier 2006 à juin 2020

N°	Objet du concours financier	Instance d'attribution	Année de financement	Montant du financement (en FCFA)
1.	Construction 06 Salles de Classes + 03 Latrines	CCFF	2008	68 250 000
2.	Construction d'un réseau d'AEP	CCFF	2009	173 811 592
3.	Travaux d'assainissement en partenariat avec la BAD	DG	2011	4 835 213
4.	Construction de l'Hôtel de ville	CCFF	2011	207 360 000
5.	Construction d'un (01) marché moderne	CCFF	2016	267 033 401
6.	Acquisition d'un véhicule pick up double cabine 4x4	DG	2018	25 000 000
TOTAL				746 290 206

Source : Observatoire de Développement Local Gilbert BIWOLE-FEICOM

Nord-Ouest

FURU-AWA

Cette Commune a bénéficié de 06 concours financiers d'un montant de **238 248 665 FCFA** soit 1,0% en valeur relative de l'ensemble des financements de la Région.

Tableau 287 : Projets financés par le FEICOM dans la Commune de FURU-AWA de janvier 2006 à juin 2020

N°	Objet du concours financier	Instance d'attribution	Année de financement	Montant du financement (en FCFA)
1.	Construction d'une adduction d'eau gravitaire	DG	2006	31 595 288
2.	Construction de l'Hôtel de Ville	CCFF	2008	60 000 000
3.	construction d'un réseau de captage (PACARF)	DG	2010	14 214 362
4.	Travaux d'assainissement en partenariat avec la BAD	DG	2011	802 150
5.	Construction de 6 salles de classes, 1 bloc administratif et 4 toilettes	CCFF	2011	102 600 000
6.	Microprojets en partenariat avec le PNDP	DG	2013	29 036 865
TOTAL				238 248 665

Source : Observatoire de Développement Local Gilbert BIWOLE-FEICOM

JAKIRI

Cette Commune a bénéficié de 09 concours financiers d'un montant de **909 289 603 FCFA** soit 3,9% en valeur relative de l'ensemble des financements de la Région.

Tableau 288 : Projets financés par le FEICOM dans la Commune de JAKIRI de janvier 2006 à juin 2020

N°	Objet du concours financier	Instance d'attribution	Année de financement	Montant du financement (en FCFA)
1.	Construction d'un réseau d'AEP	CCFF	2008	47 280 538
2.	Construction de 02 salles de classes et 01 latrine	CCFF	2009	22 750 000
3.	Extension d'un réseau d'AEP	CCFF	2010	297 374 400
4.	Travaux d'assainissement en partenariat avec la BAD	DG	2011	802 150
5.	construction de l'hôtel de ville	CCFF	2014	257 370 864
6.	Voyage de coopération en Chine	DG	2016	2 600 000

Nord-Ouest

N°	Objet du concours financier	Instance d'attribution	Année de financement	Montant du financement (en FCFA)
7.	Equipement hôtel de ville	CCFF	2017	45 402 763
8.	Construction de sept (07) blocs de deux (02) salles de classe, 7 blocs latrines, 7 bureaux, dans les écoles publiques GS NSOM, GS BER, GS TSENGO, GS SAKONG, GS MBOKAM, GS MENSAÏ, GS STAVIRER	CCFF	2017	224 529 200
9.	construction de l'hôtel de ville	CCFF	2018	11 179 688
TOTAL				909 289 603

Source : Observatoire de Développement Local Gilbert BIWOLE-FEICOM

KUMBO

Cette Commune a bénéficié de 21 concours financiers d'un montant de **1 086 004 643 FCFA** soit 4,7% en valeur relative de l'ensemble des financements de la Région.

Tableau 289 : Projets financés par le FEICOM dans la Commune de KUMBO de janvier 2006 à juin 2020

N°	Objet du concours financier	Instance d'attribution	Année de financement	Montant du financement (en FCFA)
1.	Participation aux Africités 4, Nairobi 2006	DG	2006	3 000 000
2.	Participation à la Conférence Sister Cities à Washington DC du 12 Au 15 juillet 2006	DG	2006	5 000 000
3.	Réhabilitation d'un réseau d'AEP + réhabilitation de la ligne électrique sur 3 km vers la station de pompage	DG	2006	35 000 000
4.	Participation au CGLU en Corée du Sud 2007	DG	2007	4 500 000
5.	Réhabilitation d'un réseau d'AEP + réhabilitation de la ligne électrique sur 3 km vers la station de pompage	DG	2007	43 880 152
6.	Participation au 6e forum de l'alliance mondiale des villes contre la pauvreté à Athènes	DG	2008	2 250 000
7.	Participation aux journées européennes de développement	DG	2008	3 000 000
8.	Participation à la mission économique au Canada du 18 au 20 juin 2008	DG	2008	3 500 000
9.	Frais de dédouanement des engins de TP	DG	2008	25 000 000
10.	Construction de l'Hôtel de ville	CCFF	2008	187 375 685
11.	Participation au forum d'investissement sur la finance des projets	DG	2009	4 000 000
12.	Construction de la salle de délibération de l'hôtel de ville	CCFF	2009	58 215 027
13.	Travaux d'assainissement en partenariat avec la BAD	DG	2011	4 012 192

Nord-Ouest

N°	Objet du concours financier	Instance d'attribution	Année de financement	Montant du financement (en FCFA)
14.	Construction de la salle de délibération de l'hôtel de ville	CCFF	2011	14 420 609
15.	Equipement d'une école	DG	2015	2 000 000
16.	Participation au 7è sommet des Africités à Johannesburg en Afrique du Sud	DG	2015	2 200 000
17.	Construction de 5 ouvrages de franchissement (3 ponts et 2 dalots)	CCFF	2015	254 456 845
18.	Voyage de coopération en Chine	DG	2016	2 600 000
19.	Pose de 126 lampadaires simples et 20 lampadaires doubles	CCFF	2017	200 304 000
20.	Construction de 2 ponts et 43 dalots	CCFF	2017	210 290 133
21.	Construction d'un bloc de 2 salles de classe à l'Ecole primaire de MBVEH	DG	2017	21 000 000
TOTAL				1 086 004 643

Source : Observatoire de Développement Local Gilbert BIWOLE-FEICOM

MBENGWI

Cette Commune a bénéficié de 12 concours financiers d'un montant de **441 052 297 FCFA** soit 1,9% en valeur relative de l'ensemble des financements de la Région.

Tableau 290 : Projets financés par le FEICOM dans la Commune de MBENGWI de janvier 2006 à juin 2020

N°	Objet du concours financier	Instance d'attribution	Année de financement	Montant du financement (en FCFA)
1.	Participation à la Conférence Sister Cities à Washington DC du 12 Au 15 juillet 2006	DG	2006	5 000 000
2.	Projet d'Hydroélectricité	DG	2006	10 000 000
3.	Construction de l'hôtel de ville	CCFF	2009	160 000 000
4.	Acquisition d'un véhicule pick up double cabine 4x4	DG	2010	21 000 000
5.	Travaux d'assainissement en partenariat avec la BAD	DG	2011	17 012 301
6.	Equipement de l'Hôtel de ville	CCFF	2011	18 000 000
7.	Construction de 144 boutiques et 06 blocs de toilettes	CCFF	2011	133 918 000
8.	Construction de l'hôtel de ville	CCFF	2011	44 055 388
9.	Participation au 7è sommet des Africités à Johannesburg en Afrique du Sud	DG	2015	2 200 000
10.	Acquisition d'un véhicule pick up double cabine 4x4	DG	2017	25 000 000
11.	Participation au sommet Africités à Marrakech au Maroc	DG	2018	1 790 000

Nord-Ouest

N°	Objet du concours financier	Instance d'attribution	Année de financement	Montant du financement (en FCFA)
12.	Quote part communale pour la construction des lampadaires solaires avec le réseau des femmes Maires du Cameroun	DG	2018	3 076 608
TOTAL				441 052 297

Source : Observatoire de Développement Local Gilbert BIWOLE-FEICOM

MBIAME

Cette Commune a bénéficié de 06 concours financiers d'un montant de **443 847 081 FCFA** soit 1,9% en valeur relative de l'ensemble des financements de la Région.

Tableau 291 : Projets financés par le FEICOM dans la Commune de MBIAME de janvier 2006 à juin 2020

N°	Objet du concours financier	Instance d'attribution	Année de financement	Montant du financement (en FCFA)
1.	Construction de 09 puits équipés de PMH	DG	2006	45 000 000
2.	Construction de l'hôtel de ville	CCFF	2009	135 496 800
3.	Construction de la tribune municipale	CCFF	2010	46 500 000
4.	Travaux d'assainissement en partenariat avec la BAD	DG	2011	2 265 351
5.	Construction de la mairie phase II	CCFF	2013	60 144 930
6.	finition de l'hôtel de ville (phase 3)	CCFF	2014	154 440 000
TOTAL				443 847 081

Source : Observatoire de Développement Local Gilbert BIWOLE-FEICOM

Nord-Ouest

MISAJE

Cette Commune a bénéficié de 09 concours financiers d'un montant de **629 246 041 FCFA** soit 2,7% en valeur relative de l'ensemble des financements de la Région.

Tableau 292 : Projets financés par le FEICOM dans la Commune de MISAJE de janvier 2006 à juin 2020

N°	Objet du concours financier	Instance d'attribution	Année de financement	Montant du financement (en FCFA)
1.	Fourniture de 150 tables bancs	DG	2006	4 800 000
2.	Construction de 3 salles de classes	CCFF	2008	31 875 000
3.	Construction de l'hôtel de ville	CCFF	2009	97 200 000
4.	Travaux d'assainissement en partenariat avec la BAD	DG	2011	825 893
5.	Finition de l'hôtel de ville	CCFF	2011	97 499 826
6.	Microprojets en partenariat avec le PNDP	DG	2013	8 410 000
7.	Construction d'une tribune municipale	CCFF	2016	77 858 878
8.	Acquisition d'un véhicule pick up double cabine 4x4	DG	2018	27 123 000
9.	construction d'un marché moderne	CCFF	2018	283 653 444
TOTAL				629 246 041

Source : Observatoire de Développement Local Gilbert BIWOLE-FEICOM

NDOP

Cette Commune a bénéficié de 09 concours financiers d'un montant de **1 881 548 670 FCFA** soit 8,1% en valeur relative de l'ensemble des financements de la Région.

Tableau 293 : Projets financés par le FEICOM dans la Commune de NDOP de janvier 2006 à juin 2020

N°	Objet du concours financier	Instance d'attribution	Année de financement	Montant du financement (en FCFA)
1.	Construction 8 Salles de Classes, 02 blocs administratifs et 04 Latrines	CCFF	2009	143 192 479
2.	Reconstruction et extension d'un réseau d'AEP (phase I)	CCFF	2009	214 000 000
3.	Construction de l'hôtel de ville	CCFF	2010	169 560 000
4.	Travaux d'assainissement en partenariat avec la BAD	DG	2011	1 604 299

Nord-Ouest

N°	Objet du concours financier	Instance d'attribution	Année de financement	Montant du financement (en FCFA)
5.	Eclairage public	CCFF	2011	25 510 230
6.	Reconstruction et extension d'un réseau d'AEP (phase I)	CCFF	2011	59 818 755
7.	extension du réseau d'AEP de la ville (phase 2)	CCFF	2014	219 735 907
8.	Construction d'un marché moderne	CCFF	2018	413 127 000
9.	Construction de 35 unités de logements individuels	PCCM	2019	635 000 000
TOTAL				1 881 548 670

Source : Observatoire de Développement Local Gilbert BIWOLE-FEICOM

NDU

Cette Commune a bénéficié de 07 concours financiers d'un montant de **721 360 469 FCFA** soit 3,1% en valeur relative de l'ensemble des financements de la Région.

Tableau 294 : Projets financés par le FEICOM dans la Commune de NDU de janvier 2006 à juin 2020

N°	Objet du concours financier	Instance d'attribution	Année de financement	Montant du financement (en FCFA)
1.	Construction de l'Hôtel de ville	CCFF	2008	92 910 625
2.	Travaux d'assainissement en partenariat avec la BAD	DG	2011	825 893
3.	Voyage de coopération en Chine	DG	2016	2 600 000
4.	Construction d'un réseau d'adduction d'eau potable	CCFF	2016	339 324 623
5.	Construction de six (06) salles de classe et 3 blocs toilettes dans 3 CETIC : GTC MBIPGO, GTC WOWO, GTC NTUMBAW	CCFF	2017	96 226 800
6.	Eclairage public par lampadaires solaires	CCFF	2017	104 004 000
7.	Construction of 53 solar street lights in some roads and junctions	CCFF	2018	85 468 528
TOTAL				721 360 469

Source : Observatoire de Développement Local Gilbert BIWOLE-FEICOM

Nord-Ouest

NJIKWA

Cette Commune a bénéficié de 06 concours financiers d'un montant de **399 471 081 FCFA** soit 1,7% en valeur relative de l'ensemble des financements de la Région.

Tableau 295 : Projets financés par le FEICOM dans la Commune de NJIKWA de janvier 2006 à juin 2020

N°	Objet du concours financier	Instance d'attribution	Année de financement	Montant du financement (en FCFA)
1.	Construction du Marché municipal	CCFF	2009	115 568 931
2.	Travaux d'assainissement en partenariat avec la BAD	DG	2011	802 150
3.	Construction de l'Hôtel de ville	CCFF	2011	165 000 000
4.	Finition de la mairie	CCFF	2013	90 500 000
5.	Voyage de coopération en Chine	DG	2016	2 600 000
6.	Acquisition d'un véhicule pick up double cabine 4x4	DG	2017	25 000 000
TOTAL				399 471 081

Source : Observatoire de Développement Local Gilbert BIWOLE-FEICOM

NJINIKOM

Cette Commune a bénéficié de 06 concours financiers d'un montant de **594 452 804 FCFA** soit 2,6% en valeur relative de l'ensemble des financements de la Région.

Tableau 296 : Projets financés par le FEICOM dans la Commune de NJINIKOM de janvier 2006 à juin 2020

N°	Objet du concours financier	Instance d'attribution	Année de financement	Montant du financement (en FCFA)
1.	Construction de 06 salles de classe, 03 blocs administratifs et 3 latrines	CCFF	2009	120 528 000
2.	Travaux d'assainissement en partenariat avec la BAD	DG	2011	6 336 981
3.	Construction de l'Hôtel de ville	CCFF	2011	176 908 823
4.	Construction de 06 salles de classe avec 06 toilettes	CCFF	2012	67 500 000
5.	Equipement de l'hôtel de ville	DG	2017	29 979 000
6.	Construction d'un marché moderne comprenant 72 boutiques, 1 bloc toilettes	CCFF	2017	193 200 000
TOTAL				594 452 804

Source : Observatoire de Développement Local Gilbert BIWOLE-FEICOM

Nord-Ouest

NKAMBE

Cette Commune a bénéficié de 15 concours financiers d'un montant de **1 060 324 079 FCFA** soit 4,6% en valeur relative de l'ensemble des financements de la Région.

Tableau 297 : Projets financés par le FEICOM dans la Commune de NKAMBE de janvier 2006 à juin 2020

N°	Objet du concours financier	Instance d'attribution	Année de financement	Montant du financement (en FCFA)
1.	Participation aux Africités 4, Nairobi 2006	DG	2006	3 000 000
2.	Participation à la Conférence Sister Cities à Washington DC du 12 Au 15 juillet 2006	DG	2006	5 000 000
3.	Construction d'une tribune municipale	CCFF	2008	35 000 000
4.	Construction de 8 Salles de Classes et 04 blocs administratifs et 04 blocs de latrines	CCFF	2008	141 000 000
5.	Construction d'un centre de santé	CCFF	2010	43 200 000
6.	Réhabilitation de la route Binshua - Nkambe (06km)	CCFF	2010	61 225 432
7.	Travaux d'assainissement en partenariat avec la BAD	DG	2011	2 671 840
8.	Construction de l'Hôtel de ville	CCFF	2011	270 000 000
9.	Equipped de la radio communautaire	DG	2013	23 232 500
10.	Acquisition d'un véhicule pick up double cabine 4x4	DG	2013	27 000 000
11.	Construction de l'Hôtel de ville	CCFF	2013	66 106 936
12.	Equipped de l'hôtel de ville	DG	2014	29 138 738
13.	Reconstruction du centre commercial (phase 1)	CCFF	2014	293 047 631
14.	Approvisionnement en eau potable	DG	2016	27 500 000
15.	Extension du réseau électrique pour l'alimentation de l'Hôtel de Ville	CCFF	2016	33 201 002
TOTAL				1 060 324 079

Source : Observatoire de Développement Local Gilbert BIWOLE-FEICOM

Nord-Ouest

NKOR

Cette Commune a bénéficié de 05 concours financiers d'un montant de **344 989 327 FCFA** soit 1,5% en valeur relative de l'ensemble des financements de la Région.

Tableau 298 : Projets financés par le FEICOM dans la Commune de NKOR de janvier 2006 à juin 2020

N°	Objet du concours financier	Instance d'attribution	Année de financement	Montant du financement (en FCFA)
1.	Construction de 10 salles de classe et 05 latrines	CCFF	2010	122 850 000
2.	Travaux d'assainissement en partenariat avec la BAD	DG	2011	802 150
3.	Construction de l'Hôtel de ville	CCFF	2011	156 600 000
4.	Acquisition d'un véhicule pick up double cabine 4x4	DG	2015	25 000 000
5.	Construction de l'Hôtel de ville	CCFF	2017	39 737 177
TOTAL				344 989 327

Source : Observatoire de Développement Local Gilbert BIWOLE-FEICOM

NKUM

Cette Commune a bénéficié de 07 concours financiers d'un montant de **790 678 843 FCFA** soit 3,4% en valeur relative de l'ensemble des financements de la Région.

Tableau 299 : Projets financés par le FEICOM dans la Commune de NKUM de janvier 2006 à juin 2020

N°	Objet du concours financier	Instance d'attribution	Année de financement	Montant du financement (en FCFA)
1.	Construction de l'Hôtel de Ville	CCFF	2008	98 500 000
2.	Réhabilitation d'un réseau d'AEP	CCFF	2010	92 000 000
3.	Construction de 10 salles de classe et 05 latrines	CCFF	2010	122 850 000
4.	Travaux d'assainissement en partenariat avec la BAD	DG	2011	802 150
5.	Réhabilitation d'un réseau d'AEP	DG	2017	36 231 193
6.	Construction of 08 classroom, 03 nursery blocks, 04 toilette blocks including the supply of water in some villages	CCFF	2018	180 000 000

Nord-Ouest

N°	Objet du concours financier	Instance d'attribution	Année de financement	Montant du financement (en FCFA)
7.	Construction d'un marché moderne	CCFF	2019	260 295 500
TOTAL				790 678 843

Source : Observatoire de Développement Local Gilbert BIWOLE-FEICOM

NWA

Cette Commune a bénéficié de 05 concours financiers d'un montant de **484 578 815 FCFA** soit 2,1% en valeur relative de l'ensemble des financements de la Région.

Tableau 300 : Projets financés par le FEICOM dans la Commune de NWA de janvier 2006 à juin 2020

N°	Objet du concours financier	Instance d'attribution	Année de financement	Montant du financement (en FCFA)
1.	Réhabilitation de la route Nwa/Ndu border (32km)	CCFF	2008	227 010 000
2.	Réhabilitation de la route Nwa/Ndu border (32km) (Phase II)	DG	2009	36 654 661
3.	Travaux d'assainissement en partenariat avec la BAD	DG	2011	7 856 445
4.	Construction de l'hôtel de ville	CCFF	2012	202 694 400
5.	Microprojets en partenariat avec le PNDP	DG	2014	10 363 309
TOTAL				484 578 815

Source : Observatoire de Développement Local Gilbert BIWOLE-FEICOM

SANTA

Cette Commune a bénéficié de 14 concours financiers d'un montant de **875 801 466 FCFA** soit 3,8% en valeur relative de l'ensemble des financements de la Région.

Tableau 301 : Projets financés par le FEICOM dans la Commune de SANTA de janvier 2006 à juin 2020

N°	Objet du concours financier	Instance d'attribution	Année de financement	Montant du financement (en FCFA)
1.	Fourniture de tables bancs	DG	2007	10 000 000
2.	Construction d'une école à cycle complet	CCFF	2008	86 250 000
3.	Construction d'un pont sur la rivière AGHBELI	CCFF	2008	88 000 000

Nord-Ouest

N°	Objet du concours financier	Instance d'attribution	Année de financement	Montant du financement (en FCFA)
4.	Construction d'un pont sur la rivière AGHBELI	CCFF	2009	2 859 967
5.	Acquisition d'un véhicule pick up double cabine 4x4	DG	2010	24 500 000
6.	Travaux d'assainissement en partenariat avec la BAD	DG	2011	1 604 299
7.	Construction de l'Hôtel de ville	CCFF	2011	275 400 000
8.	Participation au 7è sommet des Africités à Johannesburg en Afrique du Sud	DG	2015	2 200 000
9.	Participation à la 6è édition du forum d'action internationale des collectivités territoriales	DG	2015	3 500 000
10.	Voyage de coopération en Chine	DG	2016	2 600 000
11.	Construction d'un marché	CCFF	2016	300 000 000
12.	Voyage de coopération en ISRAEL	DG	2017	3 907 750
13.	Équipement de l'hôtel de ville	DG	2017	29 979 450
14.	Construction d'un pont	Compte 4%	2017	45 000 000
TOTAL				875 801 466

Source : Observatoire de Développement Local Gilbert BIWOLE-FEICOM

TUBAH

Cette Commune a bénéficié de 06 concours financiers d'un montant de **594 625 814 FCFA** soit 2,6% en valeur relative de l'ensemble des financements de la Région.

Tableau 302 : Projets financés par le FEICOM dans la Commune de TUBAH de janvier 2006 à juin 2020

N°	Objet du concours financier	Instance d'attribution	Année de financement	Montant du financement (en FCFA)
1.	Construction d'une adduction d'eau gravitaire	DG	2006	46 894 764
2.	Construction d'une AEP à Bambili	CCFF	2008	116 768 900
3.	Construction d'une AEP	CCFF	2010	37 089 000
4.	Extension du réseau électrique de certains villages (MT: 2,55km et BT: 12,3km)	CCFF	2010	155 471 000
5.	Travaux d'assainissement en partenariat avec la BAD	DG	2011	802 150
6.	Construction de l'Hôtel de ville	CCFF	2011	237 600 000
TOTAL				594 625 814

Source : Observatoire de Développement Local Gilbert BIWOLE-FEICOM

Nord-Ouest

WIDIKUM-BOFFE

Cette Commune a bénéficié de 07 concours financiers d'un montant de **218 623 074 FCFA** soit 0,9% en valeur relative de l'ensemble des financements de la Région.

Tableau 303 : Projets financés par le FEICOM dans la Commune de WIDIKUM-BOFFE de janvier 2006 à juin 2020

N°	Objet du concours financier	Instance d'attribution	Année de financement	Montant du financement (en FCFA)
1.	Participation aux Africités 4, Nairobi 2006	DG	2006	3 000 000
2.	Électrification rurale	DG	2006	38 932 590
3.	Construction de l'Hôtel de ville	CCFF	2008	75 000 000
4.	Finition de l'hôtel de ville	CCFF	2010	75 600 000
5.	Travaux d'assainissement en partenariat avec la BAD	DG	2011	8 390 484
6.	Achat de 22 000 livres	DG	2013	15 500 000
7.	Participation au 7 ^e sommet des Africités à Johannesburg en Afrique du Sud	DG	2015	2 200 000
TOTAL				218 623 074

Source : Observatoire de Développement Local Gilbert BIWOLE-FEICOM

WUM

Cette Commune a bénéficié de 11 concours financiers d'un montant de **595 882 608 FCFA** soit 2,6% en valeur relative de l'ensemble des financements de la Région.

Tableau 304 : Projets financés par le FEICOM dans la Commune de WUM de janvier 2006 à juin 2020

N°	Objet du concours financier	Instance d'attribution	Année de financement	Montant du financement (en FCFA)
1.	Participation aux Africités 4, Nairobi 2006	DG	2006	3 000 000
2.	Participation à la Conférence Sister Cities à Washington DC du 12 Au 15 juillet 2006	DG	2006	5 000 000
3.	Fourniture de 480 tables bancs	DG	2006	6 000 000
4.	Réfection de l'hôtel de ville	DG	2006	18 000 000
5.	Extension d'un réseau d'AEP à Bangwe	DG	2006	35 450 000
6.	Construction de 02 blocs de 02 salles de classes et 02 latrines	CCFF	2009	45 500 000

Nord-Ouest

N°	Objet du concours financier	Instance d'attribution	Année de financement	Montant du financement (en FCFA)
7.	Construction de 08 salles de classe et 04 latrines	CCFF	2009	81 000 000
8.	Travaux d'assainissement en partenariat avec la BAD	DG	2011	1 203 224
9.	Participation au 7 ^e sommet des Africités à Johannesburg en Afrique du Sud	DG	2015	2 200 000
10.	Construction de l'hôtel de ville	CCFF	2015	395 929 384
11.	Voyage de coopération en Chine	DG	2016	2 600 000
TOTAL				595 882 608

Source : Observatoire de Développement Local Gilbert BIWOLE-FEICOM

ZHOA

Cette Commune a bénéficié de 10 concours financiers d'un montant de **1 041 220 723 FCFA** soit 4,5% en valeur relative de l'ensemble des financements de la Région.

Tableau 305 : Projets financés par le FEICOM dans la Commune de ZHOA de janvier 2006 à juin 2020

N°	Objet du concours financier	Instance d'attribution	Année de financement	Montant du financement (en FCFA)
1.	Construction de salles de classe	DG	2006	54 577 582
2.	Finition AEP dans 02 sites	CCFF	2008	104 504 260
3.	Construction de 16 Salles de Classes et 08 latrines	CCFF	2009	182 029 680
4.	Construction de l'hôtel de ville	CCFF	2010	130 032 000
5.	Construction de salles de classe	DG	2010	4 875 650
6.	Travaux d'assainissement en partenariat avec la BAD	DG	2011	1 238 840
7.	Construction 14 salles de classe et 7 blocs de toilette	CCFF	2012	170 403 564
8.	Construction d'un centre de santé	CCFF	2015	81 000 000
9.	Construction de douze (12) salles de classe dans six (06) écoles publiques (zone très difficile d'accès)	CCFF	2016	160 500 000
10.	Finitions de l'hôtel de ville	CCFF	2016	152 059 158
TOTAL				1 041 220 734

Source : Observatoire de Développement Local Gilbert BIWOLE-FEICOM

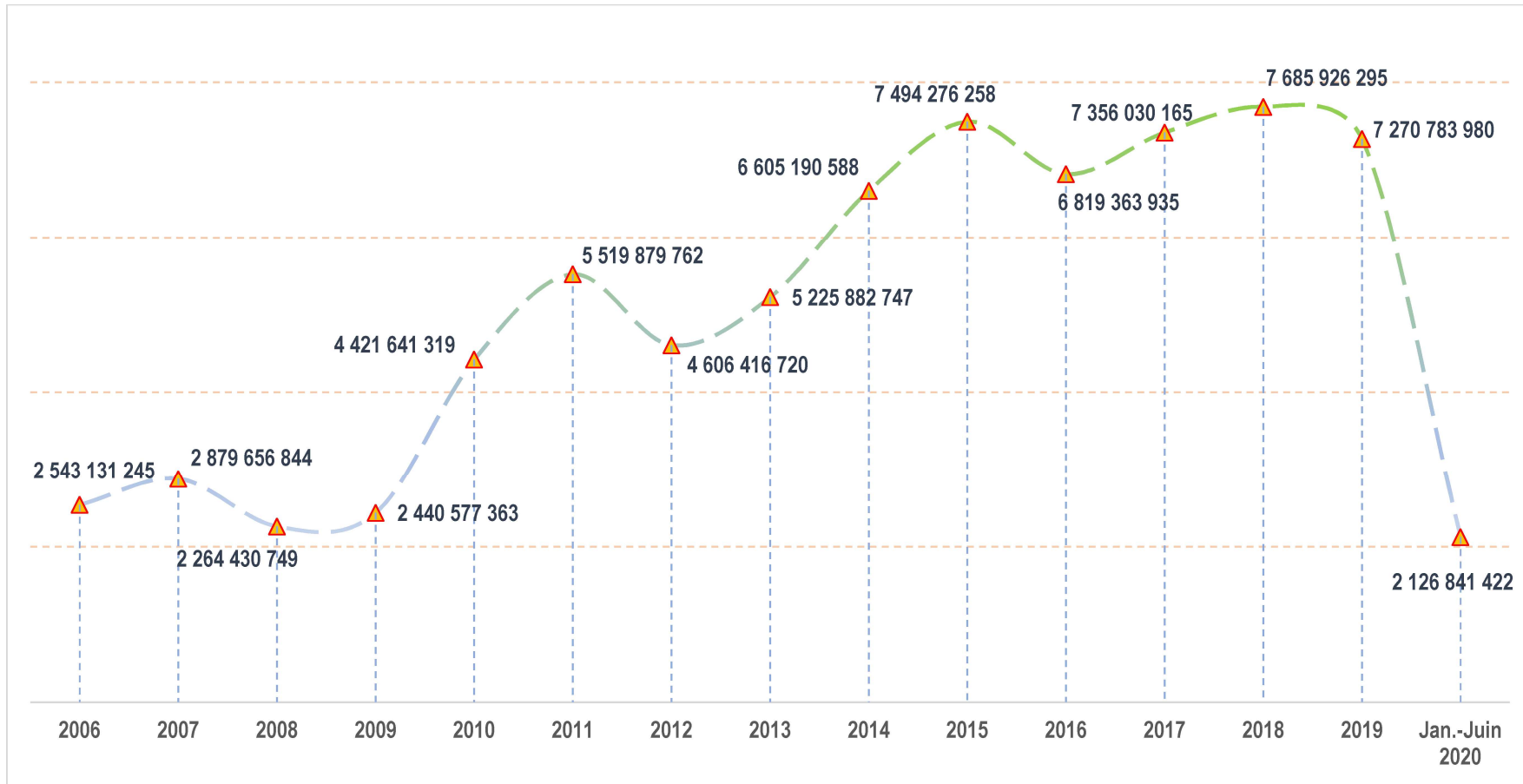
OUEST

Créée le 1^{er} janvier 1960, la Région de l'Ouest s'étend sur une superficie de 13 774 Km² et abrite une population de 1 720 047 habitants, répartie dans 08 Départements (Bamboutos, Haut-Nkam, Hauts-Plateaux, Koung-Khi, Menoua, Mifi, Ndé, Noun) et 40 arrondissements. Cette unité administrative comprend 37 Communes, 03 Communes d'arrondissements et 01 Communauté Urbaine. De janvier 2006 à juin 2020, les Collectivités de cette Région ont reçu d'importantes ressources de péréquation et bénéficié des concours financiers pour la réalisation de leurs projets de développement.

RESSOURCES DE PÉRÉQUATION REVERSÉES AUX COMMUNES DE LA RÉGION

Un montant global de **77 300 561 566 FCFA** a été reversé à l'ensemble des Communes de la Région au cours de la période de référence. Le volume de ressources annuellement reversées à ces Communes a presque triplé, passant de 2 543 131 245 FCFA en 2006, à 7 270 783 980 FCFA en 2019.

Graphique 31 : Évolution des CAC et autres ISP reversés aux Communes de la Région de l'Ouest de janvier 2006 à juin 2020



Source : Observatoire de Développement Local Gilbert BIWOLE-FEICOM

Le tableau ci-dessous présente la répartition des CAC et autres ICSP par département. Il en ressort que le NOUN, qui est le Département le plus peuplé de la Région, avec 26,5% de la population totale, a bénéficié du montant le plus élevé (19 654 933 729 FCFA), soit 25,4% de l'enveloppe globale. Quant au Département du KOUNG-KHI qui a le plus faible poids démographique (3,7%), il a reçu le montant le moins élevé (3 808 617 103 FCFA), soit 4,9% de l'enveloppe globale.

Tableau 306 : Ressources de péréquation reversées aux départements de la Région de l'Ouest de janvier 2006 à juin 2020

Départements	Montant reversé (FCFA)	% du Montant reversé	% du nombre de Collectivités	% du nombre d'habitants
BAMBOUTOS	11 759 632 029	15,2	9,8	17,0
HAUT-NKAM	8 018 151 234	10,3	17,1	8,4
HAUTS-PLATEAUX	4 380 895 192	5,6	9,8	4,6
KOUNG-KHI	3 808 617 103	4,9	7,3	3,7
MENOUA	12 875 913 373	16,6	14,6	16,6
MIFI	11 791 410 441	15,2	9,8	17,5
NDE	5 098 089 217	6,5	9,8	5,5
NOUN	19 654 933 729	25,4	22,0	26,5
Total	77 387 642 319	100,0	100,0	100,0

Source : Observatoire de Développement Local Gilbert BIWOLE-FEICOM

Tableau 307 : Ressources de péréquation (en milliers de FCFA) reversées aux Communes de la Région de l'Ouest de janvier 2006 à juin 2020

Départements	Commune	2006	2007	2008	2009	2010	2011	2012	2013	2014	2015	2016	2017	2018	2019	1&2T2020	Cumul
BAMBOUTOS	BABADJOU	58 161	61 450	46 537	50 576	92 776	121 950	103 122	115 977	146 310	166 952	151 447	163 303	170 575	158 829	92 482	1 700 447
	BATCHAM	135 328	142 979	108 280	117 678	215 869	253 195	201 933	226 575	285 251	319 113	294 901	318 060	332 290	309 444	180 198	3 441 093
	GALIM	49 993	52 820	40 001	43 473	79 746	161 376	132 804	149 200	188 047	212 661	194 540	209 791	219 153	204 074	118 832	2 056 512
	MBOUDA	149 552	158 008	119 662	130 048	238 559	356 295	279 554	313 455	394 396	438 642	407 591	439 629	459 327	427 760	249 102	4 561 580
HAUT-NKAM	BAFANG	68 038	91 847	54 439	59 164	108 531	99 756	86 412	97 275	122 815	141 221	127 189	137 133	143 228	133 360	77 649	1 548 056
	BAKOU	18 699	19 757	14 962	16 261	29 829	33 291	36 373	41 266	52 452	64 164	54 541	58 761	61 331	57 086	33 228	592 002
	BANA	16 321	17 244	13 059	14 193	26 035	47 284	46 907	53 058	67 266	80 387	69 835	75 260	78 573	73 144	42 580	721 147
	BANDJA	58 356	61 656	46 693	50 745	93 087	105 161	90 482	101 830	128 537	147 488	133 096	143 506	149 888	139 563	81 262	1 531 348
	BANKA	0	35 931	42 328	46 002	84 386	91 669	80 324	90 460	114 254	131 846	118 350	127 598	133 263	124 080	72 245	1 292 736
	BANWA	31 002	32 755	24 806	26 958	49 452	51 312	49 940	56 452	71 530	85 057	74 238	80 010	83 536	77 766	45 272	840 085
	KEKEM	50 141	52 976	40 119	43 601	79 982	106 871	91 769	103 271	130 347	149 471	134 966	145 523	151 995	141 525	82 405	1 504 962
HAUTS-PLATEAUX	BAHAM	33 628	35 529	26 907	29 242	53 641	73 668	66 772	75 291	95 197	110 976	98 674	106 372	111 083	103 422	60 214	1 080 616
	BAMENDJOU	68 472	72 343	54 787	59 542	109 223	114 505	97 516	109 703	138 428	158 320	143 309	154 523	161 400	150 285	87 506	1 679 862
	BANGOU	20 552	21 714	16 445	17 872	32 784	62 771	58 568	66 109	83 661	98 343	86 764	93 522	97 656	90 917	52 931	900 609
	BATIE	12 403	13 104	9 924	10 785	19 784	49 210	48 357	54 680	69 304	82 620	71 940	77 531	80 946	75 354	43 867	719 808
KOUNG-KHI	BAYANGAM	36 473	38 535	29 183	31 716	58 179	56 081	53 531	60 471	76 579	90 587	79 451	85 634	89 413	83 240	48 460	917 533

Ouest

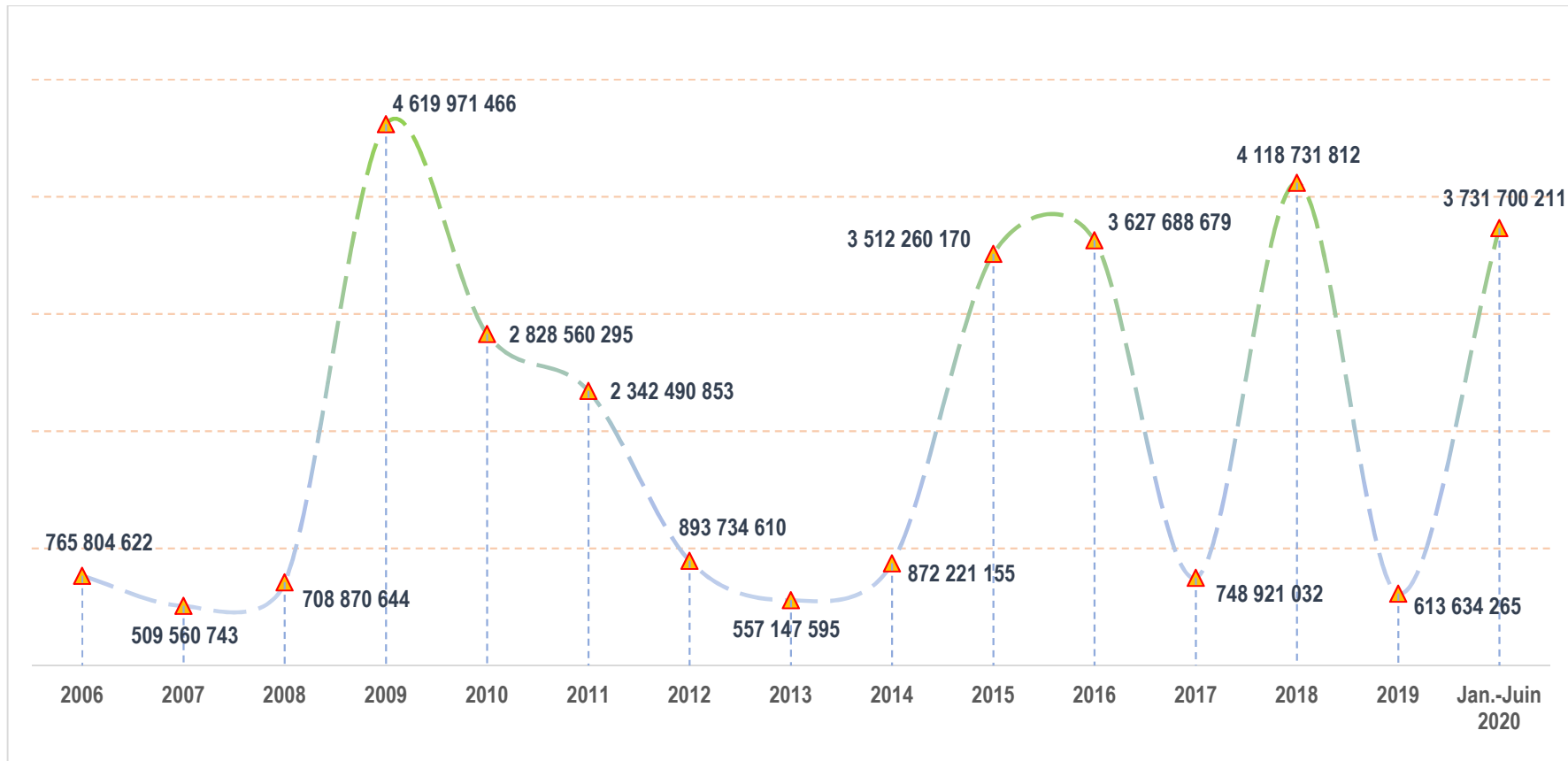
Départements	Commune	2006	2007	2008	2009	2010	2011	2012	2013	2014	2015	2016	2017	2018	2019	1&2T2020	Cumul
	DEMDENG	36 473	38 535	29 183	31 716	58 179	49 336	48 452	54 787	69 438	82 766	72 078	77 680	81 101	75 498	43 952	849 172
	PETE-BANDJOUN	0	0	87 549	95 148	174 538	132 329	110 936	124 724	157 298	178 986	162 792	175 541	183 363	170 740	99 419	1 853 363
MENOUA	CR DSCHANG	130 566	49 269	0	0	0	0	0	0	0	0	0	0	0	0	0	179 835
	DSCHANG	42 441	44 841	46 847	100 297	183 983	302 370	238 955	268 013	337 309	376 124	348 650	376 044	392 882	365 876	213 063	3 637 696
	FOKOUE	24 006	25 364	19 208	20 875	38 294	45 386	45 479	51 458	65 256	78 187	67 761	73 023	76 235	70 966	41 312	742 809
	FONGO-TONGO	0	88 680	91 582	50 148	91 990	71 267	64 963	73 267	92 655	108 192	96 049	103 540	108 124	100 666	58 609	1 199 731
	NKONG ZEM	0	136 841	103 632	112 626	206 601	167 962	137 763	154 751	195 020	220 297	201 739	217 558	227 269	211 632	123 233	2 416 923
	PENKA-MICHEL	162 921	172 133	130 359	141 673	259 884	200 902	162 563	182 508	229 891	258 486	237 743	256 399	267 857	249 433	145 248	3 058 001
	SANTCHOU	44 042	46 533	35 240	38 298	70 254	123 490	104 281	117 275	147 940	168 737	153 130	165 118	172 471	160 596	93 511	1 640 918
MIFI	BAFOUSSAM 1er	0	24 428	28 261	28 977	48 441	87 578	98 003	112 609	144 725	161 342	142 417	157 014	166 633	152 710	87 262	1 440 400
	BAFOUSSAM 2ème	0	30 295	35 050	35 937	60 077	103 676	114 965	132 145	170 109	189 333	168 105	185 334	196 682	180 253	102 877	1 704 837
	BAFOUSSAM 3ème	0	31 301	36 213	37 131	62 071	75 999	85 801	98 555	126 466	141 208	123 938	136 641	145 017	132 897	76 030	1 309 268
	CR BAFUSSAM	44 048	16 621	0	0	0	0	0	0	0	0	0	0	0	0	0	60 669
	CU BAFUSSAM	225 240	283 905	232 223	238 104	398 041	594 303	382 096	468 241	595 682	655 698	621 593	662 482	686 237	760 499	381 675	7 186 019
	KONGSO	77 568	29 270	0	0	0	0	0	0	0	0	0	0	0	0	0	106 838
NDE	BANGANGTE	112 283	118 631	89 841	97 639	179 108	196 592	159 317	178 876	225 328	253 488	233 032	251 316	262 545	244 486	142 367	2 744 850
	BASSAMBA	19 429	20 527	15 546	16 895	30 992	26 458	31 228	35 508	45 219	56 243	47 073	50 704	52 913	49 245	28 662	526 643
	BAZOU	35 225	37 217	28 185	30 631	56 190	60 322	56 724	64 045	81 068	95 503	84 087	90 635	94 638	88 106	51 294	953 869
	TONGA	27 354	28 901	21 887	23 787	43 635	56 448	53 807	60 780	76 967	91 012	79 852	86 067	89 865	83 660	48 705	872 727
NOUN	BANGOURAIN	45 591	48 168	36 479	39 645	72 724	105 010	90 368	101 702	128 377	147 313	132 931	143 328	149 701	139 389	81 161	1 461 886
	CR FOUMBAN	85 711	32 343	0	0	0	0	0	0	0	0	0	0	0	0	0	118 053
	FOUMBAN	124 007	131 018	99 222	107 834	197 810	316 153	249 332	279 628	351 900	392 103	363 715	392 296	409 865	381 693	222 274	4 018 850
	FOUMBOT	127 654	134 872	102 140	111 005	203 628	232 675	186 484	209 283	263 527	295 322	272 472	293 863	307 006	285 895	166 483	3 192 309
	KOUPAMO	49 238	52 022	39 397	42 816	78 542	155 100	128 080	143 912	181 404	205 385	187 681	202 392	211 421	196 872	114 637	1 988 899
	KOUTABA	63 827	67 436	51 070	55 503	101 814	156 217	128 920	144 853	182 586	206 680	188 902	203 708	212 797	198 153	115 384	2 077 851
	LAFE	72 663	27 419	0	0	0	0	0	0	0	0	0	0	0	0	0	100 081
	MAGBA	45 591	48 168	36 479	39 645	72 724	118 309	100 380	112 909	142 455	162 730	147 467	159 009	166 087	154 650	90 048	1 596 652
	MALANTOUEN	72 945	77 070	58 366	63 432	116 359	144 881	120 386	135 300	170 585	193 537	176 511	190 341	198 829	185 144	107 807	2 011 491
	MASSANGAM	67 190	70 989	53 761	58 427	107 178	127 008	106 930	120 240	151 665	172 816	156 976	169 267	176 807	164 634	95 863	1 799 750
NJIMON	0	58 214	68 580	74 532	136 721	85 713	75 840	85 441	107 948	124 940	111 839	120 574	125 924	117 244	68 264	1 361 774	
TOTAL		2 543 133	2 879 659	2 264 433	2 440 579	4 421 643	5 519 882	4 606 419	5 225 885	6 605 193	7 494 278	6 819 366	7 356 032	7 685 928	7 270 786	4 167 374	77 300 562

Source : Observatoire de Développement Local Gilbert BIWOLE-FEICOM

FINANCEMENT DES PROJETS COMMUNAUX DE LA RÉGION DE L'OUEST

Au cours de la période sous revue, **434** concours financiers d'un montant global de **30 847 320 332 FCFA** ont été accordés aux CTD de la Région. L'enveloppe des financements allouée en 2009 (4 619 971 466 FCFA) a été la plus importante. Cette situation s'explique en partie par le nombre élevé des demandes de financement reçues des Maires de la Région cette année-là.

Graphique 32 : Évolution des financements des Communes de la Région de l'Ouest de janvier 2006 à juin 2020



Source : Observatoire de Développement Local Gilbert BIWOLE-FEICOM

Ouest

Par ailleurs, les données du tableau ci-dessous permettent de relever qu'en moyenne 29 concours financiers ont été accordés par an à cette Région.

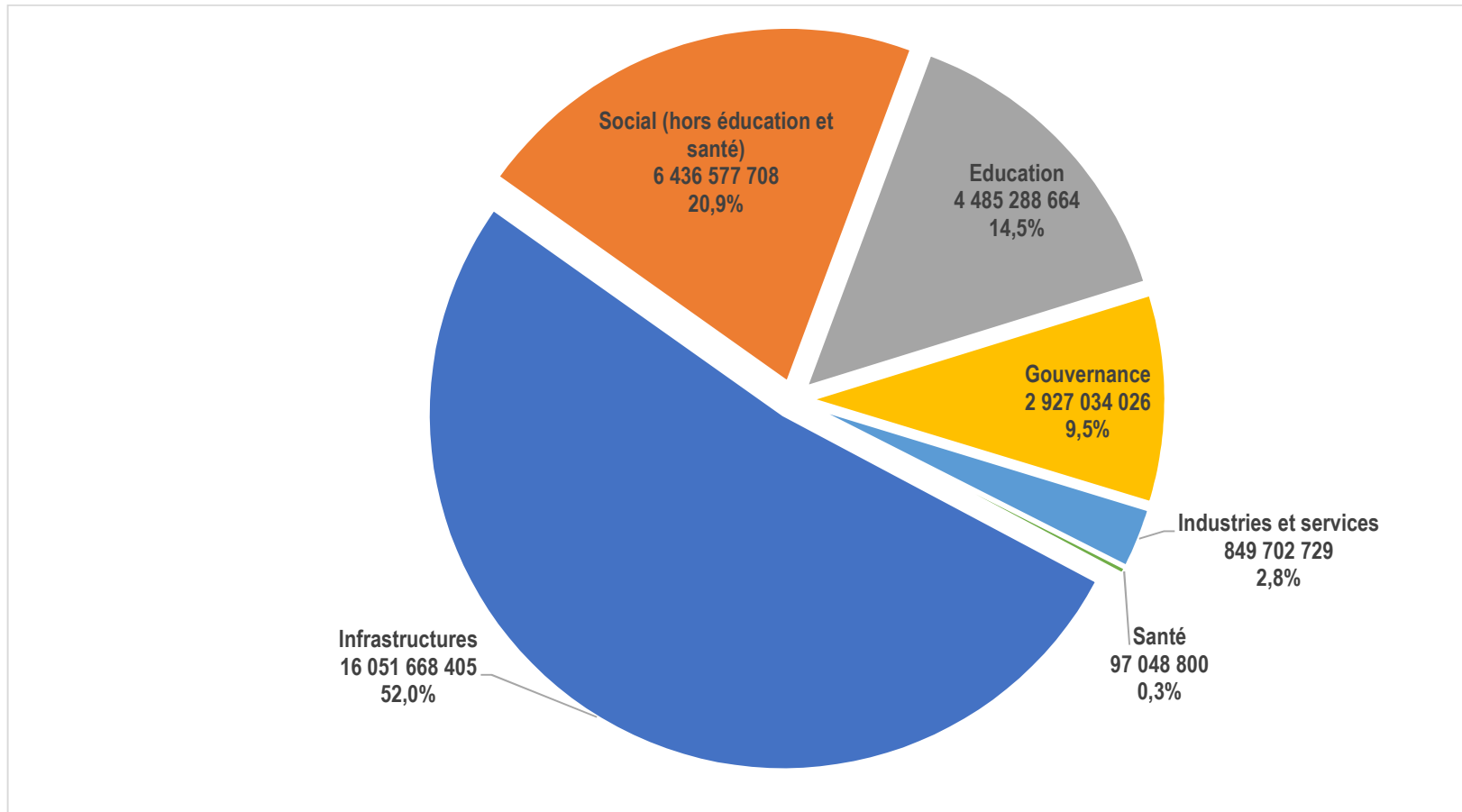
Tableau 308 : Financements en faveur des Communes de la Région de l'Ouest de janvier 2006 à juin 2020

Année de financement	Nombre de concours financiers	Montant de financement (FCFA)
2006	18	765 804 622
2007	17	509 560 743
2008	18	708 870 644
2009	84	4 619 971 466
2010	21	2 828 560 295
2011	64	2 342 490 853
2012	50	893 734 610
2013	06	557 147 595
2014	10	872 221 155
2015	65	3 512 260 170
2016	24	3 627 688 679
2017	07	748 921 032
2018	29	4 539 170 232
2019	09	613 634 265
2020	12	3 707 283 971
Total général	434	30 847 320 332

Source : Observatoire de Développement Local Gilbert BIWOLE-FEICOM

Il ressort de la répartition des concours financiers dans la Région que le secteur « **Infrastructures** » est celui qui a obtenu la plus grosse enveloppe. En effet, 132 concours financiers d'un montant global de 16 051 668 405 FCFA ont été accordés en vue de la réalisation des projets dans ce secteur, soit 52,0% de l'enveloppe globale. Il est suivi par le secteur « **Social (hors éducation et santé)** », qui a été financé à hauteur de 6 436 577 708 FCFA, correspondant à 20,9% du montant global.

Graphique 33 : Répartition des projets financés en faveur des Collectivités de la Région de l'Ouest par secteurs d'activités de Janvier 2006 à Juin 2020



Source : Observatoire de Développement Local Gilbert BIWOLE-FEICOM

Les domaines les plus financés dans la Région sont : « **Bâtiments abritant les services locaux** » (8 716 237 328 FCFA, soit 28,6%), « **Sports et loisirs** » (4 824 505 681 FCFA, soit 15,8%), « **Éducation de base** » (4 505 288 664 FCFA, soit 14,8%).

Tableau 309 : Nombre de projets financés en faveur des Collectivités de la Région de l'Ouest par secteurs et par domaines d'activités de 2006 à Juin 2020

Secteurs	Domaines	Nombre de financements	Montant par domaines (FCFA)
Éducation	Éducation de Base	42	4 485 288 664
Gouvernance	Appui au fonctionnement	15	1 451 763 577
	Fonds de contrepartie communale	193	1 365 589 529
	Missions d'études et de coopérations	28	109 680 920
Industries et services	Industries	01	27 128 520
	Marchés	07	800 974 004
	Tourisme	01	21 600 205
Infrastructures	Bâtiments abritant les services publics locaux	60	9 136 675 748
	Eau et assainissement	31	2 348 437 771
	Électrification	21	2 520 546 330
	Entretien routier et ouvrages d'art	20	2 046 008 556
Santé	Santé	02	97 048 800
Social (hors éducation et santé)	Bibliothèques Municipales	01	37 000 000
	Logements sociaux	04	1 285 139 264
	Salles de fêtes / Cercles municipaux	02	258 600 000
	Sports et Loisirs	04	4 824 505 681
	Tribunes Municipales	02	31 332 763
Total général		434	30 847 320 332

Source : Observatoire de Développement Local Gilbert BIWOLE-FEICOM

La photographie des financements par Commune se présente comme suit :

Ouest

BABADJOU

Cette Commune a bénéficié de 10 concours financiers d'un montant de **660 210 105 FCFA** soit 2,1% en valeur relative de l'ensemble des financements de la Région.

Tableau 310 : Projets financés par le FEICOM dans la Commune de BABADJOU de janvier 2006 à juin 2020

N°	Objet du concours financier	Instance d'attribution	Année de financement	Montant du financement (en FCFA)
1	Contribution au Salon des Communes de l'ouest (SACO) du 08 au 11 Décembre 2009	DG	2009	300 000
2	Extension du réseau électrique (MT 8,006 km, BT 12,339 km)	CCFF	2009	206 085 400
3	Travaux d'assainissement en partenariat avec la BAD	DG	2011	13 846 236
4	Construction de l'Hôtel de ville	CCFF	2011	215 752 200
5	Contribution au Salon des Communes de l'ouest (SACO) du 05 au 13 avril 2012	DG	2012	300 000
6	Finition de la mairie	CCFF	2013	82 533 257
7	Contribution au Salon des Communes de l'ouest (SACO) du 05 au 15 avril 2015)	DG	2015	300 000
8	Voyage de coopération au Japon	DG	2018	4 680 920
9	Achèvement des travaux de l'HDV de BABADJOU phase 3	CCFF	2018	106 412 092
10	Équipement de l'hôtel de ville	DG	2019	30 000 000
TOTAL				660 210 105

Source : Observatoire de Développement Local Gilbert BIWOLE-FEICOM

BAFANG

Cette Commune a bénéficié de dix 17 concours financiers d'un montant de **6 168 013 656 FCFA** soit 20,0% en valeur relative de l'ensemble des financements de la Région.

Tableau 311 : Projets financés par le FEICOM dans la Commune de BAFANG de janvier 2006 à juin 2020

N°	Objet du concours financier	Instance d'attribution	Année de financement	Montant du financement (en FCFA)
1	Contribution au Salon des Communes de l'ouest (SACO) du 08 au 11 Décembre 2009	DG	2009	700 000
2	Réhabilitation de 05 tronçons de routes	CCFF	2009	200 000 000
3	Finitions du centre de santé	CCFF	2009	37 648 800
4	Aménagement de la gare routière	CCFF	2010	84 750 000
5	Travaux d'assainissement en partenariat avec la BAD	DG	2011	5 366 002

Ouest

N°	Objet du concours financier	Instance d'attribution	Année de financement	Montant du financement (en FCFA)
6	Travaux d'assainissement en partenariat avec la BAD	DG	2011	25 771 840
7	Contribution au Salon des Communes de l'ouest (SACO) du 05 au 13 avril 2012)	DG	2012	700 000
8	Contribution au Salon des Communes de l'ouest (SACO) du 05 au 15 avril 2015)	DG	2015	700 000
9	Contribution financière au PDFVM avec la KFW	CCFF_PDFVM	2016	65 000 000
10	Construction/réhabilitation de l'Hôtel de Ville	CCFF	2016	349 000 000
11	Construction d'un Stade Municipal avec pistes intégrées	CCFF	2016	999 156 875
12	Construction de trois (03) immeubles R+1 de huit (08) logements chacun de type T3	PCCM	2017	551 298 400
13	Financement de certains investissements et charges incompressibles urgentes	DG	2018	29 500 000
14	Construction du stade Municipal - Phase 2 (Aire de jeux)	CCFF	2018	1 941 352 528
15	Réhabilitation et extension de l'Hôtel de Ville (avenant)	CCFF	2020	98 072 933
16	Construction du stade municipal (phase 3)	CCFF	2020	1 778 996 278
TOTAL				6 168 013 656

Source : Observatoire de Développement Local Gilbert BIWOLE-FEICOM

BAFOUSSAM I

Cette Commune a bénéficié de 09 concours financiers d'un montant de **937 699 161 FCFA** soit 3,0% en valeur relative de l'ensemble des financements de la Région.

Tableau 312 : Projets financés par le FEICOM dans la Commune de BAFOUSSAM I de janvier 2006 à juin 2020

N°	Objet du concours financier	Instance d'attribution	Année de financement	Montant du financement (en FCFA)
1	Contribution au Salon des Communes de l'ouest (SACO) du 08 au 11 Décembre 2009	DG	2009	500 000
2	Extension du réseau électrique dans 04 quartiers (12,603 km)	CCFF	2009	117 837 822
3	Construction de deux ponts (10m et 7m)	CCFF	2009	89 444 535
4	Construction de 02 blocs de 06 latrines dans les écoles de NDIENSO et HOUNKAM	DG	2011	10 000 000
5	Construction de 07 blocs de 2 salles de classe et 06 latrines	CCFF	2012	186 002 458
6	Contribution au Salon des Communes de l'ouest (SACO) du 05 au 13 avril 2012)	DG	2012	500 000
7	Contribution au Salon des Communes de l'ouest (SACO) du 05 au 15 avril 2015)	DG	2015	500 000
8	Construction de l'hôtel de ville	CCFF	2015	497 914 346
9	Programme spécial d'enlèvement des ordures ménagères dans les agglomérations	DG	2018	35 000 000
TOTAL				937 699 161

Source : Observatoire de Développement Local Gilbert BIWOLE-FEICOM

Ouest

BAFOUSSAM II

Cette Commune a bénéficié de 09 concours financiers d'un montant de **665 869 261 FCFA** soit 2,2% en valeur relative de l'ensemble des financements de la Région.

Tableau 313 : Projets financés par le FEICOM dans la Commune de BAFOUSSAM II de janvier 2006 à juin 2020

N°	Objet du concours financier	Instance d'attribution	Année de financement	Montant du financement (en FCFA)
1	Contribution au Salon des Communes de l'ouest (SACO) du 08 au 11 Décembre 2009	DG	2009	500 000
2	Construction de 06 salles de classe et 03 latrines	CCFF	2010	74 925 000
3	Construction de l'Hôtel de ville	CCFF	2010	170 100 000
4	Travaux d'assainissement en partenariat avec la BAD	DG	2011	2 064 733
5	Construction de l'Hôtel de Ville PHASE 2	CCFF	2011	132 596 839
6	Extension du réseau d'AEP dans 3 quartiers	CCFF	2011	99 020 361
7	Contribution au Salon des Communes de l'ouest (SACO) du 05 au 15 avril 2015)	DG	2015	500 000
8	Construction de 14 salles de classe	CCFF	2016	151 162 328
9	Programme spécial d'enlèvement des ordures ménagères dans les agglomérations	DG	2018	35 000 000
TOTAL				665 869 261

Source : Observatoire de Développement Local Gilbert BIWOLE-FEICOM

BAFOUSSAM III

Cette Commune a bénéficié de 13 concours financiers d'un montant de **961 334 259 FCFA** soit 3,1% en valeur relative de l'ensemble des financements de la Région.

Tableau 314 : Projets financés par le FEICOM dans la Commune de BAFOUSSAM III de janvier 2006 à juin 2020

N°	Objet du concours financier	Instance d'attribution	Année de financement	Montant du financement (en FCFA)
1	Fourniture de 184 tables bancs	DG	2009	5 604 750
2	Construction de 04 blocs de 02 salles de classe et 04 latrines	CCFF	2009	97 200 000
3	Contribution au Salon des Communes de l'ouest (SACO) du 08 au 11 Décembre 2009	DG	2009	500 000
4	Construction d'un pont en béton armé (11m)	CCFF	2009	69 612 179

Ouest

N°	Objet du concours financier	Instance d'attribution	Année de financement	Montant du financement (en FCFA)
5	Extension du réseau électrique MT/BT Mono (MT 7, 54 Km, BT 5, 98 Km)	CCFF	2010	120 052 800
6	Travaux d'assainissement en partenariat avec la BAD	DG	2011	2 151 175
7	Extension du réseau d'adduction d'eau de CAMWATER 1500M linéaire	CCFF	2011	18 132 741
8	Contribution au Salon des Communes de l'ouest (SACO) du 05 au 15 avril 2015)	DG	2015	500 000
9	Construction de l'hôtel de ville	CCFF	2015	479 851 698
10	Participation au 2e forum international des services de bases aux municipalités à Bruxelles et visite témoin des logements en Turquie	DG	2016	3 500 000
11	Programme spécial d'enlèvement des ordures ménagères dans les agglomérations	DG	2018	35 000 000
12	Avenant Construction Hôtel de ville	CCFF	2018	99 238 533
13	Équipement de l'hôtel de ville	DG	2019	29 990 383
TOTAL				961 334 259

Source : Observatoire de Développement Local Gilbert BIWOLE-FEICOM

BAHAM

Cette Commune a bénéficié de 08 concours financiers d'un montant de **721 696 452 FCFA** soit 2,3% en valeur relative de l'ensemble des financements de la Région.

Tableau 315 : Projets financés par le FEICOM dans la Commune de BAHAM de janvier 2006 à juin 2020

N°	Objet du concours financier	Instance d'attribution	Année de financement	Montant du financement (en FCFA)
1	Extension du réseau d'AEP	DG	2006	91 000 000
2	Extension du réseau électrique	DG	2006	71 500 000
3	Contribution au Salon des Communes de l'ouest (SACO) du 08 au 11 Décembre 2009	DG	2009	700 000
4	Travaux d'assainissement en partenariat avec la BAD	DG	2011	8 919 680
5	Contribution au Salon des Communes de l'ouest (SACO) du 05 au 15 avril 2015)	DG	2015	700 000
6	Construction de l'hôtel de ville	CCFF	2015	415 000 000
7	Construction de l'hôtel de ville (phase 2)	CCFF	2020	114 100 000
8	Construction de l'Hôtel de Ville (AVENANT)	CCFF	2020	19 776 772
TOTAL				721 696 452

Source : Observatoire de Développement Local Gilbert BIWOLE-FEICOM

Ouest

BAKOU

Cette Commune a bénéficié de 11 concours financiers d'un montant de **433 570 453 FCFA** soit 1,4% en valeur relative de l'ensemble des financements de la Région.

Tableau 316 : Projets financés par le FEICOM dans la Commune de BAKOU de janvier 2006 à juin 2020

N°	Objet du concours financier	Instance d'attribution	Année de financement	Montant du financement (en FCFA)
1	Construction marché de la ville en partenariat avec le PNDP	DG	2006	17 701 178
2	Finition de l'hôtel de ville	DG	2006	38 138 058
3	Achèvement du pont et construction de la route Koba- Komako-Baboutcha-Fogan	DG	2006	73 435 660
4	Contribution au Salon des Communes de l'ouest (SACO) du 08 au 11 Décembre 2009	DG	2009	300 000
5	Réhabilitation du système d'AEP	CCFF	2009	32 059 191
6	Travaux d'assainissement en partenariat avec la BAD	DG	2011	10 979 227
7	Contribution au Salon des Communes de l'ouest (SACO) du 05 au 13 avril 2012)	DG	2012	300 000
8	Voyage de coopération en Italie	DG	2014	5 000 000
9	Contribution au Salon des Communes de l'ouest (SACO) du 05 au 15 avril 2015)	DG	2015	300 000
10	Réhabilitation des pistes agricoles et construction de trois (03) ponts définitifs (8km)	CCFF	2016	246 100 000
11	Contrepartie communale relative à l'actualisation du PCD et la réalisation des microprojets en partenariat avec le PNDP	DG	2019	9 257 139
TOTAL				433 570 453

Source : Observatoire de Développement Local Gilbert BIWOLE-FEICOM

BAMENDJOU

Cette Commune a bénéficié de 11 concours financiers d'un montant de **353 544 685 FCFA** soit 1,1% en valeur relative de l'ensemble des financements de la Région.

Tableau 317 : Projets financés par le FEICOM dans la Commune de BAMENDJOU de janvier 2006 à juin 2020

N°	Objet du concours financier	Instance d'attribution	Année de financement	Montant du financement (en FCFA)
1	Bitumage du plateau administratif	DG	2006	116 000 000
2	Participation à la mission économique au Canada du 18 au 20 juin 2008	DG	2008	3 500 000
3	Contribution au Salon des Communes de l'ouest (SACO) du 08 au 11 Décembre 2009	DG	2009	300 000

Ouest

N°	Objet du concours financier	Instance d'attribution	Année de financement	Montant du financement (en FCFA)
4	Extension du réseau électrique du groupement BAMEKA	CCFF	2009	167 527 063
5	Travaux d'assainissement en partenariat avec la BAD	DG	2011	5 421 622
6	Construction d'un forage	DG	2011	10 200 000
7	Contribution au Salon des Communes de l'ouest (SACO) du 05 au 13 avril 2012)	DG	2012	300 000
8	Contribution au Salon des Communes de l'ouest (SACO) du 05 au 15 avril 2015)	DG	2015	300 000
9	Acquisition d'un véhicule pick up double cabine 4x4	DG	2016	23 250 000
10	Participation au Salon des Mandataires au Royaume de Belgique	DG	2016	3 000 000
11	quote part communale dans le projet de gouvernance de l'eau en partenariat avec l'UE	DG	2018	23 746 000
TOTAL				353 544 685

Source : Observatoire de Développement Local Gilbert BIWOLE-FEICOM

BANA

Cette Commune a bénéficié de 09 concours financiers d'un montant de **193 203 897 FCFA** soit 0,6% en valeur relative de l'ensemble des financements de la Région.

Tableau 318 : Projets financés par le FEICOM dans la Commune de BANA de janvier 2006 à juin 2020

N°	Objet du concours financier	Instance d'attribution	Année de financement	Montant du financement (en FCFA)
1	Contribution au Salon des Communes de l'ouest (SACO) du 08 au 11 Décembre 2009	DG	2009	300 000
2	Construction d'une bibliothèque communale	CCFF	2010	37 000 000
3	Construction d'une chambre froide avec un local pour groupe	CCFF	2010	27 128 520
4	Réhabilitation de 11 salles d'étude	CCFF	2010	72 090 000
5	Travaux d'assainissement en partenariat avec la BAD	DG	2011	412 947
6	Travaux d'assainissement en partenariat avec la BAD	DG	2011	31 840 210
7	Contribution au Salon des Communes de l'ouest (SACO) du 05 au 13 avril 2012)	DG	2012	300 000
8	Réhabilitation de 11 salles d'étude	CCFF	2012	23 832 220
9	Contribution au Salon des Communes de l'ouest (SACO) du 05 au 15 avril 2015)	DG	2015	300 000
TOTAL				193 203 897

Source : Observatoire de Développement Local Gilbert BIWOLE-FEICOM

Ouest

BANDJA

Cette Commune a bénéficié de 08 concours financiers d'un montant de **172 030 166 FCFA** soit 0,6% en valeur relative de l'ensemble des financements de la Région.

Tableau 319 : Projets financés par le FEICOM dans la Commune de BANDJA de janvier 2006 à juin 2020

N°	Objet du concours financier	Instance d'attribution	Année de financement	Montant du financement (en FCFA)
1	Contribution au Salon des Communes de l'ouest (SACO) du 08 au 11 Décembre 2009	DG	2009	300 000
2	Construction de l'Hôtel de ville	CCFF	2009	119 900 000
3	Travaux d'assainissement en partenariat avec la BAD	DG	2011	9 980 166
4	Construction d'une case communautaire	CCFF	2011	15 000 000
5	Contribution au Salon des Communes de l'ouest (SACO) du 05 au 13 avril 2012)	DG	2012	300 000
6	Participation au séminaire de renforcement des capacités à Paris du 17 au 19 décembre 2012	DG	2012	3 000 000
7	Contribution au Salon des Communes de l'ouest (SACO) du 05 au 15 avril 2015)	DG	2015	300 000
8	Acquisition d'un véhicule pick up double cabine 4x4	DG	2016	23 250 000
TOTAL				172 030 166

Source : Observatoire de Développement Local Gilbert BIWOLE-FEICOM

BANGANGTE

Cette Commune a bénéficié de 18 concours financiers d'un montant de **1 326 162 202 FCFA** soit 4,3% en valeur relative de l'ensemble des financements de la Région.

Tableau 320 : Projets financés par le FEICOM dans la Commune de BANGANGTE de janvier 2006 à juin 2020

N°	Objet du concours financier	Instance d'attribution	Année de financement	Montant du financement (en FCFA)
1.	Construction du marché à pastèques en partenariat avec PNDP	DG	2007	23 000 000
2.	Participation du maire à la mission économique au Canada en 2008	DG	2008	3 500 000
3.	Construction de 10 forages équipés de PMH	CCFF	2008	98 238 858
4.	Construction de 14 salles de classe et 7 latrines	CCFF	2009	177 390 000

Ouest

N°	Objet du concours financier	Instance d'attribution	Année de financement	Montant du financement (en FCFA)
5.	Contribution au Salon des Communes de l'ouest (SACO) du 08 au 11 Décembre 2009	DG	2009	700 000
6.	Extension du réseau d'AEP au marché à pastèques	DG	2009	15 530 378
7.	Travaux d'assainissement en partenariat avec la BAD	DG	2011	2 477 679
8.	Travaux d'assainissement en partenariat avec la BAD	DG	2011	43 003 012
9.	Contribution au Salon des Communes de l'ouest (SACO) du 05 au 13 avril 2012)	DG	2012	700 000
10.	Construction de la mairie	CCFF	2013	305 050 320
11.	Mise à disposition de la commune du reliquat du prix national des meilleures pratiques communales 2012 pour la contrepartie du projet avec le SIAAP	DG	2014	19 494 908
12.	Contribution au Salon des Communes de l'ouest (SACO) du 05 au 15 avril 2015)	DG	2015	700 000
13.	Participation au 7è sommet des Africités à Johannesburg en Afrique du Sud	DG	2015	2 200 000
14.	Programme femme et énergie durable avec l'AIMF	CCFF	2016	59 630 400
15.	Contribution financière au PDFVM avec la KFW	CCFF_PDFVM	2016	80 000 000
16.	Construction de l'hôtel de ville phase 2	CCFF	2018	284 746 647
17.	Construction de l'hôtel de ville (phase3): Aménagements Extérieurs	CCFF	2020	149 800 000
18.	Équipement de l'Hôtel de Ville en matériel et mobilier de bureau	CCFF	2020	60 000 000
TOTAL				1 326 162 202

Source : Observatoire de Développement Local Gilbert BIWOLE-FEICOM

BANGOU

Cette Commune a bénéficié de 09 concours financiers d'un montant de **357 831 757 FCFA** soit 1,2% en valeur relative de l'ensemble des financements de la Région.

Tableau 321 : Projets financés par le FEICOM dans la Commune de BANGOU de janvier 2006 à juin 2020

N°	Objet du concours financier	Instance d'attribution	Année de financement	Montant du financement (en FCFA)
1	Construction d'une école à cycle complet	CCFF	2008	93 000 000
2	Contribution au Salon des Communes de l'ouest (SACO) du 08 au 11 Décembre 2009	DG	2009	300 000
3	Travaux d'assainissement en partenariat avec la BAD	DG	2011	3 890 297
4	Travaux d'assainissement en partenariat avec la BAD	DG	2011	31 465 619
5	Construction d'une auberge (avenant)	DG	2011	21 600 205

Ouest

N°	Objet du concours financier	Instance d'attribution	Année de financement	Montant du financement (en FCFA)
6	Construction de l'Hôtel de ville	CCFF	2011	162 000 000
7	Contribution au Salon des Communes de l'ouest (SACO) du 05 au 13 avril 2012)	DG	2012	300 000
8	Contribution au Salon des Communes de l'ouest (SACO) du 05 au 15 avril 2015)	DG	2015	300 000
9	Construction de l'Hôtel de ville	CCFF	2018	44 975 636
TOTAL				357 831 757

Source : Observatoire de Développement Local Gilbert BIWOLE-FEICOM

BANGOURAIN

Cette Commune a bénéficié de 10 concours financiers d'un montant de **711 713 844 FCFA** soit 2,3% en valeur relative de l'ensemble des financements de la Région.

Tableau 322 : Projets financés par le FEICOM dans la Commune de BANGOURAIN de janvier 2006 à juin 2020

N°	Objet du concours financier	Instance d'attribution	Année de financement	Montant du financement (en FCFA)
1	Réhabilitation du système d'alimentation AEP en partenariat avec le PNDP	DG	2007	14 000 000
2	Construction d'une école à cycle complet	CCFF	2008	93 000 000
3	Construction de 12 Salles de Classes et 06 latrines et une école à cycle complet	CCFF	2009	248 130 000
4	Contribution au Salon des Communes de l'ouest (SACO) du 08 au 11 Décembre 2009	DG	2009	300 000
5	Construction d'un pont définitif en béton (12m)	CCFF	2010	57 500 000
6	Travaux d'assainissement en partenariat avec la BAD	DG	2011	3 183 844
7	Contribution au Salon des Communes de l'ouest (SACO) du 05 au 13 avril 2012)	DG	2012	300 000
8	Contribution au Salon des Communes de l'ouest (SACO) du 05 au 15 avril 2015)	DG	2015	300 000
9	Construction de l'hôtel de ville	CCFF	2015	265 000 000
10	Équipement de l'hôtel de ville	DG	2019	30 000 000
TOTAL				711 713 844

Source : Observatoire de Développement Local Gilbert BIWOLE-FEICOM

Ouest

BANKA

Cette Commune a bénéficié de 07 concours financiers d'un montant de **251 329 009 FCFA** soit 0,8% en valeur relative de l'ensemble des financements de la Région.

Tableau 323 : Projets financés par le FEICOM dans la Commune de BANKA de janvier 2006 à juin 2020

N°	Objet du concours financier	Instance d'attribution	Année de financement	Montant du financement (en FCFA)
1	Contribution au Salon des Communes de l'ouest (SACO) du 08 au 11 Décembre 2009	DG	2009	300 000
2	Travaux d'assainissement en partenariat avec la BAD	DG	2011	3 297 837
3	Travaux d'assainissement en partenariat avec la BAD	DG	2011	17 231 172
4	Contribution au Salon des Communes de l'ouest (SACO) du 05 au 13 avril 2012)	DG	2012	300 000
5	Contribution au Salon des Communes de l'ouest (SACO) du 05 au 15 avril 2015)	DG	2015	300 000
6	Construction de l'hôtel de ville	CCFF	2015	200 000 000
7	Équipement des services et la salle de délibération	DG	2018	29 900 000
TOTAL				251 329 009

Source : Observatoire de Développement Local Gilbert BIWOLE-FEICOM

BANWA

Cette Commune a bénéficié de 21 concours financiers d'un montant de **1 847 801 338 FCFA** soit 6,0% en valeur relative de l'ensemble des financements de la Région.

Tableau 324 : Projets financés par le FEICOM dans la Commune de BANWA de janvier 2006 à juin 2020

N°	Objet du concours financier	Instance d'attribution	Année de financement	Montant du financement (en FCFA)
1	Construction du marché de Moumé en partenariat avec le PNDP	DG	2006	10 000 000
2	Finition de l'hôtel de ville	DG	2006	19 507 019
3	Participation à la mission économique au Canada du 18 au 20 juin 2008	DG	2008	3 500 000
4	Construction d'un réseau d'AEP	CCFF	2008	101 677 155
5	Contribution au Salon des Communes de l'ouest (SACO) du 08 au 11 Décembre 2009	DG	2009	300 000
6	Construction d'un pont sur la rivière CENE	CCFF	2009	53 500 000

Ouest

N°	Objet du concours financier	Instance d'attribution	Année de financement	Montant du financement (en FCFA)
7	Réhabilitation de certaines routes en terre (13,2 km)	CCFF	2009	85 600 000
8	construction de 10 blocs de 2 salles de classe, 10 latrines et d'un atelier au CETIC	CCFF	2010	285 120 000
9	Construction et réhabilitation d'un réseau d'adduction d'eau gravitaire	CCFF	2010	45 368 000
10	Equipements des salles de classe	DG	2012	7 000 000
11	Construction d'une école à cycle complet avec blocs administratifs et 6 blocs de maternelles	CCFF	2012	194 400 000
12	Contribution au Salon des Communes de l'ouest (SACO) du 05 au 13 avril 2012)	DG	2012	300 000
13	Participation au séminaire de renforcement des capacités à Paris du 26 au 31 Mars 2012	DG	2012	3 000 000
14	Contribution au Salon des Communes de l'ouest (SACO) du 05 au 15 avril 2015)	DG	2015	300 000
15	Participation au 7 ^e sommet des Africités à Johannesburg en Afrique du Sud	DG	2015	2 200 000
16	Aménagement d'une plateforme sportive	CCFF	2015	105 000 000
17	Réhabilitation des cases communautaires	CCFF	2017	46 840 864
18	construction de de 06 salles de classe+01bloc de 03 latrines+02salles informatiques	CCFF	2018	93 749 880
19	Construction de l'hôtel de ville	CCFF	2018	345 000 000
20	Construction de l'hôtel de ville (Phase 2)	CCFF	2018	420 438 420
21	Réhabilitation d'un réseau d'AEP	DG	2018	25 000 000
TOTAL				1 847 801 338

Source : Observatoire de Développement Local Gilbert BIWOLE-FEICOM

BASSAMBA

Cette Commune a bénéficié de 06 concours financiers d'un montant de **213 254 367 FCFA** soit 0,7% en valeur relative de l'ensemble des financements de la Région.

Tableau 325 : Projets financés par le FEICOM dans la Commune de BASSAMBA de janvier 2006 à juin 2020

N°	Objet du concours financier	Instance d'attribution	Année de financement	Montant du financement (en FCFA)
1	Contribution au Salon des Communes de l'ouest (SACO) du 08 au 11 Décembre 2009	DG	2009	300 000
2	Construction de l'hôtel de ville	CCFF	2009	75 000 000
3	Contribution au Salon des Communes de l'ouest (SACO) du 05 au 13 avril 2012)	DG	2012	300 000
4	Construction de la mairie phase II	CCFF	2013	114 518 091
5	Contribution au Salon des Communes de l'ouest (SACO) du 05 au 15 avril 2015)	DG	2015	300 000

Ouest

N°	Objet du concours financier	Instance d'attribution	Année de financement	Montant du financement (en FCFA)
6	Équipement de l'Hôtel de Ville	DG	2016	22 836 276
TOTAL				213 254 367

Source : Observatoire de Développement Local Gilbert BIWOLE-FEICOM

BATCHAM

Cette Commune a bénéficié de 06 concours financiers d'un montant de **244 031 209 FCFA** soit 0,8% en valeur relative de l'ensemble des financements de la Région.

Tableau 326 : Projets financés par le FEICOM dans la Commune de BATCHAM de janvier 2006 à juin 2020

N°	Objet du concours financier	Instance d'attribution	Année de financement	Montant du financement (en FCFA)
1	Participation aux AFRICITES 4, Nairobi 2006	DG	2006	3 000 000
2	Contribution au Salon des Communes de l'ouest (SACO) du 08 au 11 Décembre 2009	DG	2009	300 000
3	Extension du réseau électrique de certains villages (MT 3,27 km et BT 8,67 km)	CCFF	2009	113 850 729
4	Extension du réseau électrique (12,652km)	CCFF	2009	125 341 640
5	Travaux d'assainissement en partenariat avec la BAD	DG	2011	1 238 840
6	Contribution au Salon des Communes de l'ouest (SACO) du 05 au 15 avril 2015)	DG	2015	300 000
TOTAL				244 031 209

Source : Observatoire de Développement Local Gilbert BIWOLE-FEICOM

Ouest

BATIE

Cette Commune a bénéficié de 10 concours financiers d'un montant de **310 741 893 FCFA** soit 1,0% en valeur relative de l'ensemble des financements de la Région.

Tableau 327 : Projets financés par le FEICOM dans la Commune de BATIE de janvier 2006 à juin 2020

N°	Objet du concours financier	Instance d'attribution	Année de financement	Montant du financement (en FCFA)
1	Construction de 04 forages équipés de PMH	DG	2007	37 000 000
2	Contribution au Salon des Communes de l'ouest (SACO) du 08 au 11 Décembre 2009	DG	2009	300 000
3	Construction de 12 puits équipés de PMH	CCFF	2009	96 300 000
4	Extension du réseau électrique	CCFF	2009	125 725 000
5	Travaux d'assainissement en partenariat avec la BAD	DG	2011	825 893
6	Aménagement des voies d'accès à la Mairie	CCFF	2011	11 000 000
7	Contribution au Salon des Communes de l'ouest (SACO) du 05 au 13 avril 2012)	DG	2012	300 000
8	Acquisition d'un véhicule pick up double cabine 4x4	DG	2015	25 000 000
9	Contribution au Salon des Communes de l'ouest (SACO) du 05 au 15 avril 2015)	DG	2015	300 000
10	quote part communale dans le projet de gouvernance de l'eau en partenariat avec l'UE	DG	2018	13 991 000
TOTAL				310 741 893

Source : Observatoire de Développement Local Gilbert BIWOLE-FEICOM

BAYANGAM

Cette Commune a bénéficié de 06 concours financiers d'un montant de **262 617 715 FCFA** soit 0,9% en valeur relative de l'ensemble des financements de la Région.

Tableau 328 : Projets financés par le FEICOM dans la Commune de BAYANGAM de janvier 2006 à juin 2020

N°	Objet du concours financier	Instance d'attribution	Année de financement	Montant du financement (en FCFA)
1	Contribution au Salon des Communes de l'ouest (SACO) du 08 au 11 Décembre 2009	DG	2009	300 000
2	Travaux d'assainissement en partenariat avec la BAD	DG	2011	3 117 715
3	Contribution au Salon des Communes de l'ouest (SACO) du 05 au 13 avril 2012)	DG	2012	300 000

Ouest

N°	Objet du concours financier	Instance d'attribution	Année de financement	Montant du financement (en FCFA)
4	Contribution au Salon des Communes de l'ouest (SACO) du 05 au 15 avril 2015)	DG	2015	300 000
5	Construction du Cercle Municipal	CCFF	2016	229 600 000
6	Équipement du cercle municipal	DG	2019	29 000 000
TOTAL				262 617 715

Source : Observatoire de Développement Local Gilbert BIWOLE-FEICOM

BAZOU

Cette Commune a bénéficié de 11 concours financiers d'un montant de **549 819 116 FCFA** soit 1,8% en valeur relative de l'ensemble des financements de la Région.

Tableau 329 : Projets financés par le FEICOM dans la Commune de BATIE de janvier 2006 à juin 2020

N°	Objet du concours financier	Instance d'attribution	Année de financement	Montant du financement (en FCFA)
1	Contribution au Salon des Communes de l'ouest (SACO) du 08 au 11 Décembre 2009	DG	2009	300 000
2	Réhabilitation de l'hôtel de ville	CCFF	2009	23 760 000
3	Réhabilitation de la place de fête	CCFF	2009	21 600 000
4	Acquisition d'engins de travaux publics et de forage	CCFF	2010	397 263 577
5	Travaux d'assainissement en partenariat avec la BAD	DG	2011	9 965 926
6	Équipement de bureau	CCFF	2011	15 000 000
7	Réhabilitation de l'hôtel de ville	CCFF	2011	6 596 850
8	Construction de toilette publique à la place des fêtes	DG	2011	9 732 763
9	Contribution au Salon des Communes de l'ouest (SACO) du 05 au 13 avril 2012	DG	2012	300 000
10	Contribution au Salon des Communes de l'ouest (SACO) du 05 au 15 avril 2015)	DG	2015	300 000
11	Réhabilitation de l'hôtel de ville	CCFF	2017	65 000 000
TOTAL				549 819 116

Source : Observatoire de Développement Local Gilbert BIWOLE-FEICOM

COMMUNAUTE URBAINE DE BAFOUSSAM

Cette Commune a bénéficié de 16 concours financiers d'un montant de **661 670 227 FCFA** soit 2,1% en valeur relative de l'ensemble des financements de la Région.

Tableau 330 : Projets financés par le FEICOM dans la Communauté Urbaine de BAFOUSSAM de janvier 2006 à juin 2020

N°	Objet du concours financier	Instance d'attribution	Année de financement	Montant du financement (en FCFA)
1	Construction des ponts reliant Bamenzi A et Bamenzi B partenariat avec PACDDU	DG	2007	9 391 519
2	Construction des ponts reliant Tyo à Toungang en partenariat avec PACDDU	DG	2007	13 264 390
3	Bitumage route CETIC/Prison et réhabilitation de la route carrefour Prison-marché de sablée partenariat avec le PACDDU	DG	2007	18 304 215
4	Travaux de réhabilitation et d'extension du réseau d'éclairage public en partenariat avec le PACDDU (Avenant)	DG	2007	26 180 871
5	Réhabilitation de l'entrée de l'hôpital provincial/Tyo ville/Toungang ville	DG	2007	27 542 968
6	Construction pont reliant Kamkop6/kamkop7 et kamkop4/Ngouaché (PACDDU)	DG	2007	27 770 100
7	Réhabilitation de la route N° 06 et marché Casablanca (PACDDU)	DG	2007	40 955 607
8	Construction des ponts reliant Bamenzi A et Bamenzi B partenariat avec PACDDU	DG	2008	2 436 432
9	Bitumage route CETIC/Prison et réhabilitation de la route carrefour Prison-marché de sablée partenariat avec le PACDDU	DG	2008	7 045 224
10	Travaux de réhabilitation et d'extension du réseau d'éclairage public en partenariat avec le PACDDU (Avenant)	DG	2008	2 294 325
11	Contribution au Salon des Communes de l'ouest (SACO) du 08 au 11 Décembre 2009	DG	2009	2 000 000
12	Construction d'un centre commercial à TAMDJIA	CCFF	2012	308 944 039
13	Construction de 09 boutiques à DJELEN II	CCFF	2012	38 826 554
14	Construction de 12 boutiques au marché B	CCFF	2014	44 713 983
15	Construction de 11 hangars au marché C	CCFF	2014	90 000 000
16	Contribution au Salon des Communes de l'ouest (SACO) du 05 au 15 avril 2015)	DG	2015	2 000 000
TOTAL				661 670 227

Source : Observatoire de Développement Local Gilbert BIWOLE-FEICOM

Ouest

DEMDENG

Cette Commune a bénéficié de 12 concours financiers d'un montant de **669 454 077 FCFA** soit 2,2% en valeur relative de l'ensemble des financements de la Région.

Tableau 331 : Projets financés par le FEICOM dans la Commune de DEMDENG de janvier 2006 à juin 2020

N°	Objet du concours financier	Instance d'attribution	Année de financement	Montant du financement (en FCFA)
1	Participation aux AFRICITES 4, Nairobi 2006	DG	2006	3 000 000
2	Voyage du Maire au Forum des JED à Strasbourg	DG	2008	3 000 000
3	Contribution au Salon des Communes de l'ouest (SACO) du 08 au 11 Décembre 2009	DG	2009	300 000
4	Bitumage de route et aménagement aire de stationnement (2,25 km)	CCFF	2009	126 210 196
5	Bitumage de la route carrefour SEMTO- FAMLA (2 km)	CCFF	2010	184 040 000
6	Travaux d'assainissement en partenariat avec la BAD	DG	2011	825 893
7	Contribution au Salon des Communes de l'ouest (SACO) du 05 au 13 avril 2012)	DG	2012	300 000
8	Contribution au Salon des Communes de l'ouest (SACO) du 05 au 15 avril 2015)	DG	2015	300 000
9	Participation au 7è sommet des Africités à Johannesburg en Afrique du Sud	DG	2015	2 200 000
10	Construction de l'Hôtel de Ville	CCFF	2016	270 000 000
11	Avenant Construction Hôtel de ville	CCFF	2018	47 000 000
12	Construction de l'Hôtel de Ville (AVENANT)	CCFF	2020	32 277 988
TOTAL				669 454 077

Source : Observatoire de Développement Local Gilbert BIWOLE-FEICOM

DSCHANG

Cette Commune a bénéficié de 16 concours financiers d'un montant de **586 627 541 FCFA** soit 1,9% en valeur relative de l'ensemble des financements de la Région.

Tableau 332 : Projets financés par le FEICOM dans la Commune de DSCHANG de janvier 2006 à juin 2020

N°	Objet du concours financier	Instance d'attribution	Année de financement	Montant du financement (en FCFA)
1	Participation aux AFRICITES 4, Nairobi 2006	DG	2006	3 000 000
2	Voyage de coopération en Italie	DG	2006	10 000 000
3	Acquisition d'un camion benne	DG	2007	48 500 000

Ouest

N°	Objet du concours financier	Instance d'attribution	Année de financement	Montant du financement (en FCFA)
4	Voyage du Maire à la Mission économique au Canada	DG	2008	3 500 000
5	Contribution au Salon des Communes de l'ouest (SACO) du 08 au 11 Décembre 2009	DG	2009	700 000
6	Extension du réseau électrique	CCFF	2010	235 400 000
7	Travaux d'assainissement en partenariat avec la BAD	DG	2011	13 792 416
8	Contribution au Salon des Communes de l'ouest (SACO) du 05 au 13 avril 2012)	DG	2012	700 000
9	Contribution au Salon des Communes de l'ouest (SACO) du 05 au 15 avril 2015)	DG	2015	700 000
10	Construction de 12 salles de classe équipées de 30 tables bancs chacune avec 01 bureau et 01 chaise	CCFF	2016	135 937 125
11	Contribution financière au PDFVM avec la KFW	CCFF_PDFVM	2016	18 400 000
12	Microprojets en partenariat avec le PNDP	DG	2018	5 200 000
13	Contrepartie communale dans le cadre du projet PIGEDIA avec l'UE	DG	2018	13 119 200
14	Contrepartie communale dans le cadre du programma MAGE TV en partenariat avec l'UE	DG	2018	19 678 800
15	Contrepartie communale dans le cadre du projet hydraulique/énergie de DSCHANG avec l'AFD	DG	2018	28 000 000
16	Réhabilitation de l'hôtel de ville de DSCHANG	CCFF	2018	50 000 000
TOTAL				586 627 541

Source : Observatoire de Développement Local Gilbert BIWOLE-FEICOM

FOKOUÉ

Cette Commune a bénéficié de 10 concours financiers d'un montant de **511 411 941 FCFA** soit 1,7% en valeur relative de l'ensemble des financements de la Région.

Tableau 333 : Projets financés par le FEICOM dans la Commune de FOKOUÉ de janvier 2006 à juin 2020

N°	Objet du concours financier	Instance d'attribution	Année de financement	Montant du financement (en FCFA)
1	Contribution au Salon des Communes de l'ouest (SACO) du 08 au 11 Décembre 2009	DG	2009	300 000
2	Adduction d'eau potable	CCFF	2009	92 378 587
3	Extension du réseau électrique (MT 3,8km, BT 7,45km)	CCFF	2010	129 439 560
4	Travaux d'assainissement en partenariat avec la BAD	DG	2011	3 975 007
5	Contribution au Salon des Communes de l'ouest (SACO) du 05 au 13 avril 2012)	DG	2012	300 000

Ouest

N°	Objet du concours financier	Instance d'attribution	Année de financement	Montant du financement (en FCFA)
6	Construction de l'hôtel de ville	CCFF	2014	225 720 000
7	Contribution au Salon des Communes de l'ouest (SACO) du 05 au 15 avril 2015)	DG	2015	300 000
8	Participation au 7è sommet des Africités à Johannesburg en Afrique du Sud	DG	2015	2 200 000
9	Programme femme et énergie durable avec l'AIMF	CCFF	2016	32 144 000
10	Avenant Construction Hôtel de ville	CCFF	2018	22 446 667
TOTAL				509 203 821

Source : Observatoire de Développement Local Gilbert BIWOLE-FEICOM

FONGO-TONGO

Cette Commune a bénéficié de 10 concours financiers d'un montant de **742 317 732 FCFA** soit 2,4% en valeur relative de l'ensemble des financements de la Région.

Tableau 334 : Projets financés par le FEICOM dans la Commune de FONGO-TONGO de janvier 2006 à juin 2020

N°	Objet du concours financier	Instance d'attribution	Année de financement	Montant du financement (en FCFA)
1	Contribution au Salon des Communes de l'ouest (SACO) du 08 au 11 Décembre 2009	DG	2009	300 000
2	Construction d'un réseau AEP par gravité	CCFF	2009	167 897 001
3	Extension du réseau électrique dans certains villages (MT 15,9735 km et BT 14,89 km)	CCFF	2009	282 192 933
4	Travaux d'assainissement en partenariat avec la BAD	DG	2011	3 845 842
5	Contribution au Salon des Communes de l'ouest (SACO) du 05 au 13 avril 2012)	DG	2012	300 000
6	Construction d'un réseau AEP par gravité	CCFF	2013	9 973 836
7	Contribution au Salon des Communes de l'ouest (SACO) du 05 au 15 avril 2015)	DG	2015	300 000
8	Participation au 7è sommet des Africités à Johannesburg en Afrique du Sud	DG	2015	2 200 000
9	Voyage de coopération en France	DG	2016	3 100 000
10	Construction de l'Hôtel de Ville	CCFF	2016	270 000 000
TOTAL				740 109 612

Source : Observatoire de Développement Local Gilbert BIWOLE-FEICOM

Ouest

FOUMBAN

Cette Commune a bénéficié de 14 concours financiers d'un montant de **419 335 303 FCFA** soit 1,4% en valeur relative de l'ensemble des financements de la Région.

Tableau 335 : Projets financés par le FEICOM dans la Commune de FOUMBAN de janvier 2006 à juin 2020

N°	Objet du concours financier	Instance d'attribution	Année de financement	Montant du financement (en FCFA)
1	Aménagement de 08 points d'eau	DG	2007	30 000 000
2	bitumage de la route école maternelle/borne fontaine Kweka en partenariat avec le PACDDU	DG	2007	103 862 695
3	Réalisation de dix (10) forages et analyse de l'eau dans la ville de Foumban en partenariat avec PACDDU	DG	2007	11 253 000
4	Réhabilitation de l'hôtel de ville de Foumban en partenariat avec le PACDDU	DG	2007	29 200 778
5	Travaux de bitumage de la route Foyer-Musée à Foumban en partenariat avec le PACDDU	DG	2007	33 634 600
6	bitumage de la route école maternelle/borne fontaine Kweka en partenariat avec le PACDDU	DG	2009	10 664 125
7	Contribution au Salon des Communes de l'ouest (SACO) du 08 au 11 Décembre 2009	DG	2009	700 000
8	Revêtement de certains axes en pavés en pierre taillée	CCFF	2010	108 652 258
9	Travaux d'assainissement en partenariat avec la BAD	DG	2011	1 632 740
10	Travaux d'assainissement en partenariat avec la BAD	DG	2011	38 507 924
11	Contribution au Salon des Communes de l'ouest (SACO) du 05 au 13 avril 2012)	DG	2012	700 000
12	Contribution au Salon des Communes de l'ouest (SACO) du 05 au 15 avril 2015)	DG	2015	700 000
13	Revêtement de certains axes en pavés en pierre taillée	CCFF	2016	29 827 183
14	Voyage de Coopération en Argentine	DG	2019	20 000 000
TOTAL				419 335 303

Source : Observatoire de Développement Local Gilbert BIWOLE-FEICOM

Ouest

FOUMBOT

Cette Commune a bénéficié de 11 concours financiers d'un montant de **404 451 095 FCFA** soit 1,3% en valeur relative de l'ensemble des financements de la Région.

Tableau 336 : Projets financés par le FEICOM dans la Commune de FOUMBOT de janvier 2006 à juin 2020

N°	Objet du concours financier	Instance d'attribution	Année de financement	Montant du financement (en FCFA)
1	Participation aux AFRICITES 4, Nairobi 2006	DG	2006	3 000 000
2	Construction d'une école à cycle complet	CCFF	2009	93 000 000
3	Contribution au Salon des Communes de l'ouest (SACO) du 08 au 11 Décembre 2009	DG	2009	300 000
4	Extension du réseau électrique dans certains villages (MT 14,82 km et BT 7,823 km)	CCFF	2009	169 851 692
5	Travaux d'assainissement en partenariat avec la BAD	DG	2011	825 893
6	Contribution au Salon des Communes de l'ouest (SACO) du 05 au 13 avril 2012)	DG	2012	300 000
7	Extension du réseau électrique dans certains villages (MT 14,82 km et BT 7,823 km)	CCFF	2012	8 858 885
8	construction de 03 salles de classe et 01 bloc de 06 latrines	DG	2013	29 072 091
9	construction de 03 salles de classe et 01 bloc de 06 latrines	DG	2015	2 142 534
10	Contribution au Salon des Communes de l'ouest (SACO) du 05 au 15 avril 2015)	DG	2015	300 000
11	Contribution financière au PDFVM avec la KFW	CCFF_PDFVM	2016	96 800 000
TOTAL				404 451 095

Source : Observatoire de Développement Local Gilbert BIWOLE-FEICOM

GALIM

Cette Commune a bénéficié de 07 concours financiers d'un montant de **381 800 038 FCFA** soit 1,2% en valeur relative de l'ensemble des financements de la Région.

Tableau 337 : Projets financés par le FEICOM dans la Commune de GALIM de janvier 2006 à juin 2020

N°	Objet du concours financier	Instance d'attribution	Année de financement	Montant du financement (en FCFA)
1	Réhabilitation et extension du réseau AEP	CCFF	2008	59 019 120
2	Contribution au Salon des Communes de l'ouest (SACO) du 08 au 11 Décembre 2009	DG	2009	300 000
3	Construction de l'hôtel de ville	CCFF	2009	172 800 000

Ouest

N°	Objet du concours financier	Instance d'attribution	Année de financement	Montant du financement (en FCFA)
4	Construction d'une école à cycle complet	CCFF	2011	132 142 078
5	Travaux d'assainissement en partenariat avec la BAD	DG	2011	1 238 840
6	Extension du réseau électrique de l'hôtel de ville	DG	2013	16 000 000
7	Contribution au Salon des Communes de l'ouest (SACO) du 05 au 15 avril 2015)	DG	2015	300 000
TOTAL				381 800 038

Source : Observatoire de Développement Local Gilbert BIWOLE-FEICOM

KEKEM

Cette Commune a bénéficié de 10 concours financiers d'un montant de **502 808 201 FCFA** soit 1,6% en valeur relative de l'ensemble des financements de la Région.

Tableau 338 : Projets financés par le FEICOM dans la Commune de KEKEM de janvier 2006 à juin 2020

N°	Objet du concours financier	Instance d'attribution	Année de financement	Montant du financement (en FCFA)
1	Construction d'une école	DG	2006	67 831 880
2	Participation aux AFRICITES 4, Nairobi 2006	DG	2006	3 000 000
3	Contribution au Salon des Communes de l'ouest (SACO) du 08 au 11 Décembre 2009	DG	2009	300 000
4	Construction centre de santé	CCFF	2011	59 400 000
5	Travaux d'assainissement en partenariat avec la BAD	DG	2011	825 893
6	Contribution au Salon des Communes de l'ouest (SACO) du 05 au 13 avril 2012)	DG	2012	300 000
7	Construction d'un marché	CCFF	2015	184 857 660
8	Contribution au Salon des Communes de l'ouest (SACO) du 05 au 15 avril 2015)	DG	2015	300 000
9	Construction d'un marché	CCFF	2017	48 881 768
10	Construction de 04 blocs de 02 salles de classe et 01 bloc administratif	CCFF	2018	137 111 000
TOTAL				502 808 201

Source : Observatoire de Développement Local Gilbert BIWOLE-FEICOM

Ouest

KOUOPTAMO

Cette Commune a bénéficié de 08 concours financiers d'un montant de **693 243 848 FCFA** soit 2,2% en valeur relative de l'ensemble des financements de la Région.

Tableau 339 : Projets financés par le FEICOM dans la Commune de KOUOPTAMO de janvier 2006 à juin 2020

N°	Objet du concours financier	Instance d'attribution	Année de financement	Montant du financement (en FCFA)
1	Contribution au Salon des Communes de l'ouest (SACO) du 08 au 11 Décembre 2009	DG	2009	300 000
2	Extension du réseau électrique (11,341km)	CCFF	2009	98 023 581
3	construction d'un (01) bloc de de 02 salles de classe et un (01) de latrines	CCFF	2012	29 820 454
4	Contribution au Salon des Communes de l'ouest (SACO) du 05 au 13 avril 2012)	DG	2012	300 000
5	Construction de 8 salles de classe dans les écoles publiques de .	CCFF	2015	120 492 101
6	Contribution au Salon des Communes de l'ouest (SACO) du 05 au 15 avril 2015)	DG	2015	300 000
7	construction de 04 blocs de 02 salles de classe, 04 blocs administratifs, 04 forages solaires et 04 blocs latrines	CCFF	2018	148 161 712
8	Construction de l'Hôtel de Ville	CCFF	2020	275 846 000
TOTAL				673 243 848

Source : Observatoire de Développement Local Gilbert BIWOLE-FEICOM

KOUTABA

Cette Commune a bénéficié de 06 concours financiers d'un montant de **156 470 914 FCFA** soit 0,5% en valeur relative de l'ensemble des financements de la Région.

Tableau 340 : Projets financés par le FEICOM dans la Commune de KOUTABA de janvier 2006 à juin 2020

N°	Objet du concours financier	Instance d'attribution	Année de financement	Montant du financement (en FCFA)
1	Contribution au Salon des Communes de l'ouest (SACO) du 08 au 11 Décembre 2009	DG	2009	300 000
2	Construction de l'Hôtel de ville	CCFF	2009	113 999 126
3	Construction d'un réseau d'AEP	CCFF	2009	30 123 218
4	Travaux d'assainissement en partenariat avec la BAD	DG	2011	11 448 570

Ouest

N°	Objet du concours financier	Instance d'attribution	Année de financement	Montant du financement (en FCFA)
5	Contribution au Salon des Communes de l'ouest (SACO) du 05 au 13 avril 2012)	DG	2012	300 000
6	Contribution au Salon des Communes de l'ouest (SACO) du 05 au 15 avril 2015)	DG	2015	300 000
TOTAL				156 470 914

Source : Observatoire de Développement Local Gilbert BIWOLE-FEICOM

MAGBA

Cette Commune a bénéficié de 05 concours financiers d'un montant de **166 740 000 FCFA** soit 0,5% en valeur relative de l'ensemble des financements de la Région.

Tableau 341 : Projets financés par le FEICOM dans la Commune de MAGBA de janvier 2006 à juin 2020

N°	Objet du concours financier	Instance d'attribution	Année de financement	Montant du financement (en FCFA)
1	Contribution au Salon des Communes de l'ouest (SACO) du 08 au 11 Décembre 2009	DG	2009	300 000
2	Construction de l'Hôtel de ville	CCFF	2009	105 840 000
3	Construction de l'Hôtel de ville phase 2	CCFF	2011	60 000 000
4	Contribution au Salon des Communes de l'ouest (SACO) du 05 au 13 avril 2012)	DG	2012	300 000
5	Contribution au Salon des Communes de l'ouest (SACO) du 05 au 15 avril 2015)	DG	2015	300 000
TOTAL				166 740 000

Source : Observatoire de Développement Local Gilbert BIWOLE-FEICOM

MALENTOUEN

Cette Commune a bénéficié de 08 concours financiers d'un montant de **763 161 358 FCFA** soit 2,5% en valeur relative de l'ensemble des financements de la Région.

Tableau 342 : Projets financés par le FEICOM dans la Commune de MALENTOUEN de janvier 2006 à juin 2020

N°	Objet du concours financier	Instance d'attribution	Année de financement	Montant du financement (en FCFA)
1	Contribution au Salon des Communes de l'ouest (SACO) du 08 au 11 Décembre 2009	DG	2009	300 000
2	Construction de 09 blocs de 02 salles de classes, 09 bureaux et 09 latrines	CCFF	2010	270 710 000
3	Fourniture de 330 tables banc	DG	2012	10 000 000

Ouest

N°	Objet du concours financier	Instance d'attribution	Année de financement	Montant du financement (en FCFA)
4	Contribution au Salon des Communes de l'ouest (SACO) du 05 au 13 avril 2012)	DG	2012	300 000
5	Construction de l'hôtel de ville (phase I)	CCFF	2014	200 000 000
6	Contribution au Salon des Communes de l'ouest (SACO) du 05 au 15 avril 2015)	DG	2015	300 000
7	Construction d'un réseau AEP au centre-ville	CCFF	2015	70 320 927
8	Renforcement et extension du réseau d'AEP au centre-ville (phase2)	CCFF	2019	211 230 431
TOTAL				763 161 358

Source : Observatoire de Développement Local Gilbert BIWOLE-FEICOM

MASSANGAM

Cette Commune a bénéficié de 14 concours financiers d'un montant de **697 609 813 FCFA** soit 2,3% en valeur relative de l'ensemble des financements de la Région.

Tableau 343 : Projets financés par le FEICOM dans la Commune de MASSANGAM de janvier 2006 à juin 2020

N°	Objet du concours financier	Instance d'attribution	Année de financement	Montant du financement (en FCFA)
1	Extension du réseau électrique en partenariat avec le PNDP	DG	2007	15 700 000
2	Contribution au Salon des Communes de l'ouest (SACO) du 08 au 11 Décembre 2009	DG	2009	300 000
3	Extension du réseau électrique (19,8km)	CCFF	2009	129 236 221
4	Réhabilitation d'une route (13 km)	CCFF	2009	83 632 270
5	Construction d'un réseau d'AEP	CCFF	2010	113 537 700
6	Construction d'un bloc de 2 salles de classe, d'un bureau et d'une latrine et des équipements	CCFF	2011	32 491 360
7	Construction d'un bloc de trois (03) salles de classe, d'un bureau et d'une latrine	CCFF	2011	43 544 105
8	Travaux d'assainissement en partenariat avec la BAD	DG	2011	825 893
9	Équipements des salles de classe	DG	2012	8 450 000
10	Contribution au Salon des Communes de l'ouest (SACO) du 05 au 13 avril 2012)	DG	2012	300 000
11	Construction de l'hôtel de ville	CCFF	2014	214 292 264
12	Contribution au Salon des Communes de l'ouest (SACO) du 05 au 15 avril 2015)	DG	2015	300 000
13	Acquisition d'un véhicule pick up double cabine 4x4	DG	2017	25 000 000
14	Équipement de l'hôtel de ville	DG	2019	30 000 000
TOTAL				697 609 813

Source : Observatoire de Développement Local Gilbert BIWOLE-FEICOM

Ouest

MBOUDA

Cette Commune a bénéficié de 11 concours financiers d'un montant de **1 108 463 017 FCFA** soit 3,6% en valeur relative de l'ensemble des financements de la Région.

Tableau 344 : Projets financés par le FEICOM dans la Commune de MBOUDA de janvier 2006 à juin 2020

N°	Objet du concours financier	Instance d'attribution	Année de financement	Montant du financement (en FCFA)
1	Réhabilitation de 09 puits équipés de PMH (Avenant)	DG	2008	5 056 180
2	Construction de 08 salles de classe et 07 latrines	CCFF	2009	96 750 000
3	Construction d'un puits équipé de PMH à King-Palace	CCFF	2009	6 593 345
4	Contribution au Salon des Communes de l'ouest (SACO) du 08 au 11 Décembre 2009	DG	2009	700 000
5	Construction de 04 ponts en béton armé	CCFF	2010	199 769 000
6	Contribution au Salon des Communes de l'ouest (SACO) du 05 au 13 avril 2012)	DG	2012	700 000
7	Contribution au Salon des Communes de l'ouest (SACO) du 05 au 15 avril 2015)	DG	2015	700 000
8	Participation au 7è sommet des Africités à Johannesburg en Afrique du Sud	DG	2015	2 200 000
9	Construction de dix blocs latrines dans dix (10) écoles publiques du Centre urbain de Mbouda	CCFF	2016	38 383 622
10	Construction de vingt (20) salles de classe dans dix (10) écoles publiques avec 10 toilettes	CCFF	2016	237 610 870
11	Construction de l'Hôtel de Ville	CCFF	2020	520 000 000
TOTAL				1 108 463 017

Source : Observatoire de Développement Local Gilbert BIWOLE-FEICOM

NJIMOM

Cette Commune a bénéficié de 09 concours financiers d'un montant de **769 195 918 FCFA** soit 2,5% en valeur relative de l'ensemble des financements de la Région.

Tableau 345 : Projets financés par le FEICOM dans la Commune de NJIMOM de janvier 2006 à juin 2020

N°	Objet du concours financier	Instance d'attribution	Année de financement	Montant du financement (en FCFA)
1	Contribution au Salon des Communes de l'ouest (SACO) du 08 au 11 Décembre 2009	DG	2009	300 000
2	Extension du réseau électrique triphasé MT (7,35km) et BT (6,2km)	CCFF	2009	184 171 459
3	Construction de l'hôtel de ville	CCFF	2010	95 040 000

Ouest

N°	Objet du concours financier	Instance d'attribution	Année de financement	Montant du financement (en FCFA)
4	Travaux d'assainissement en partenariat avec la BAD	DG	2011	1 561 262
5	Contribution au Salon des Communes de l'ouest (SACO) du 05 au 13 avril 2012)	DG	2012	300 000
6	Contribution au Salon des Communes de l'ouest (SACO) du 05 au 15 avril 2015)	DG	2015	300 000
7	Voyage de coopération à Saint-Tropez	DG	2015	3 200 000
8	Construction et équipement de 10 blocs de 02 salles de classe avec bureau administratif et dix blocs latrine à 3 compartiments dans certaines écoles publiques	CCFF	2018	363 073 820
9	Construction d'un réseau d'AEP au centre-ville	CCFF	2018	121 249 377
TOTAL				769 195 918

Source : Observatoire de Développement Local Gilbert BIWOLE-FEICOM

NKONG-ZEM

Cette Commune a bénéficié de 14 concours financiers d'un montant de **620 829 117 FCFA** soit 2,0% en valeur relative de l'ensemble des financements de la Région.

Tableau 346 : Projets financés par le FEICOM dans la Commune de NKONG-ZEM de janvier 2006 à juin 2020

N°	Objet du concours financier	Instance d'attribution	Année de financement	Montant du financement (en FCFA)
1	Construction de 04 puits équipés de PMH, une source aménagée, une petite adduction constituée d'un forage d'un château de 10m ³ d'eau et d'un réseau de 2 km	DG	2006	70 000 000
2	Construction de l'Hôtel de ville	DG	2006	97 858 947
3	Aménagement de la voirie prioritaire	CCFF	2008	98 055 101
4	Construction de l'Hôtel de ville	DG	2008	11 826 064
5	Extension du réseau électrique (Ligne BT mono 1,75 km)	DG	2008	18 110 820
6	Contribution au Salon des Communes de l'ouest (SACO) du 08 au 11 Décembre 2009	DG	2009	300 000
7	Extension du réseau d'adduction d'eau potable	CCFF	2009	22 470 000
8	Extension du réseau électrique	CCFF	2011	10 700 000
9	Travaux d'assainissement en partenariat avec la BAD	DG	2011	408 185
10	Construction de 3 forages équipés de PMH	CCFF	2012	25 500 000
11	Contribution au Salon des Communes de l'ouest (SACO) du 05 au 13 avril 2012)	DG	2012	300 000
12	Acquisition d'un véhicule pick up double cabine 4x4	DG	2014	25 000 000

Ouest

N°	Objet du concours financier	Instance d'attribution	Année de financement	Montant du financement (en FCFA)
13	Contribution au Salon des Communes de l'ouest (SACO) du 05 au 15 avril 2015)	DG	2015	300 000
14	Réhabilitation des châteaux Scan Water et la construction du réseau d'adduction d'eau potable	CCFF	2016	240 000 000
TOTAL				620 829 117

Source : Observatoire de Développement Local Gilbert BIWOLE-FEICOM

PENKA-MICHEL

Cette Commune a bénéficié de 12 concours financiers d'un montant de **946 869 970 FCFA** soit 3,1% en valeur relative de l'ensemble des financements de la Région.

Tableau 347 : Projets financés par le FEICOM dans la Commune de PENKA-MICHEL de janvier 2006 à juin 2020

N°	Objet du concours financier	Instance d'attribution	Année de financement	Montant du financement (en FCFA)
1	Construction de 10 Salles de Classes et 05 latrines	CCFF	2009	131 449 500
2	Contribution au Salon des Communes de l'ouest (SACO) du 08 au 11 Décembre 2009	DG	2009	300 000
3	Extension du réseau électrique dans 04 quartiers (17km)	CCFF	2009	180 640 725
4	construction de 4 salles de classe et 02 latrines	CCFF	2010	52 320 680
5	Travaux d'assainissement en partenariat avec la BAD	DG	2011	6 295 754
6	Travaux d'assainissement en partenariat avec la BAD	DG	2011	33 862 999
7	Contribution au Salon des Communes de l'ouest (SACO) du 05 au 13 avril 2012)	DG	2012	300 000
8	Acquisition d'un véhicule pick up double cabine 4x4	DG	2015	25 000 000
9	Contribution au Salon des Communes de l'ouest (SACO) du 05 au 15 avril 2015)	DG	2015	300 000
10	Contrepartie communale en partenariat avec l'UE	DG	2018	16 398 000
11	Construction de 04 blocs de 02 salles de classe et 05 blocs latrines	CCFF	2019	224 156 312
12	Construction de l'Hôtel de Ville	CCFF	2020	275 846 000
TOTAL				946 869 970

Source : Observatoire de Développement Local Gilbert BIWOLE-FEICOM

Ouest

PETE-BANDJOUN

Cette Commune a bénéficié de 12 concours financiers d'un montant de **1 651 556 067 FCFA** soit 5,4% en valeur relative de l'ensemble des financements de la Région.

Tableau 348 : Projets financés par le FEICOM dans la Commune de PETTE-BANDJOUN de janvier 2006 à juin 2020

N°	Objet du concours financier	Instance d'attribution	Année de financement	Montant du financement (en FCFA)
1	Contribution au Salon des Communes de l'ouest (SACO) du 08 au 11 Décembre 2009	DG	2009	700 000
2	Acquisition d'engins	CCFF	2011	700 000 000
3	Travaux d'assainissement en partenariat avec la BAD	DG	2011	825 893
4	Extension du réseau électrique	DG	2011	10 000 000
5	Réhabilitation de certaines artères de la ville (Avenue Paul BIYA)	CCFF	2011	27 549 307
6	Entretien routier enduit bi couche (Avenue Paul BIYA)	CCFF	2011	156 080 867
7	Contribution au Salon des Communes de l'ouest (SACO) du 05 au 13 avril 2012)	DG	2012	700 000
8	Participation au séminaire de renforcement des capacités à Paris du 26 au 31 Mars 2012	DG	2012	3 000 000
9	Réhabilitation de la route Hôtel de ville-résidence du Préfet (374 m)	DG	2012	30 000 000
10	Contribution au Salon des Communes de l'ouest (SACO) du 05 au 15 avril 2015)	DG	2015	700 000
11	Construction d'un mini réseau d'adduction d'eau	CCFF	2015	50 000 000
12	Construction de 35 unités de logements individuels	PCCM	2015	672 000 000
TOTAL				1 651 556 067

Source : Observatoire de Développement Local Gilbert BIWOLE-FEICOM

SANTCHOU

Cette Commune a bénéficié de 12 concours financiers d'un montant de **572 294 420 FCFA** soit 1,9% en valeur relative de l'ensemble des financements de la Région.

Tableau 349 : Projets financés par le FEICOM dans la Commune de SANTCHOU de janvier 2006 à juin 2020

N°	Objet du concours financier	Instance d'attribution	Année de financement	Montant du financement (en FCFA)
1	Contribution au Salon des Communes de l'ouest (SACO) du 08 au 11 Décembre 2009	DG	2009	300 000
2	Réhabilitation d'un bâtiment en Hôtel de ville	CCFF	2010	68 353 200
3	Réhabilitation d'un bâtiment en Hôtel de ville	CCFF	2011	20 023 122

Ouest

N°	Objet du concours financier	Instance d'attribution	Année de financement	Montant du financement (en FCFA)
4	Travaux d'assainissement en partenariat avec la BAD	DG	2011	6 369 194
5	Contribution au Salon des Communes de l'ouest (SACO) du 05 au 13 avril 2012)	DG	2012	300 000
6	Construction 2 blocs de 2 salles de classe et 2 blocs latrines	CCFF	2014	45 000 000
7	Acquisition d'un véhicule pick up double cabine 4x4	DG	2015	21 800 000
8	Construction d'un bloc de 2 salles de classe et un bloc de latrines	CCFF	2015	24 080 904
9	Contribution au Salon des Communes de l'ouest (SACO) du 05 au 15 avril 2015)	DG	2015	300 000
10	Acquisition d'un véhicule pick up double cabine 4x4	DG	2017	3 200 000
11	Construction d'un réseau d'approvisionnement en eau potable au centre-ville	CCFF	2020	251 450 000
12	Construction de trois (03) blocs de deux (02) salles de classe, trois (03) blocs latrines à six (06) compartiments, et trois (03) forages solaires dans certains établissements scolaires de la Commune	CCFF	2020	131 118 000
TOTAL				572 294 420

Source : Observatoire de Développement Local Gilbert BIWOLE-FEICOM

TONGA

Cette Commune a bénéficié de 09 concours financiers d'un montant de **502 951 430 FCFA** soit 1,6% en valeur relative de l'ensemble des financements de la Région.

Tableau 350 : Projets financés par le FEICOM dans la Commune de TONGA de janvier 2006 à juin 2020

N°	Objet du concours financier	Instance d'attribution	Année de financement	Montant du financement (en FCFA)
1	Construction d'une école	DG	2006	67 831 880
2	Construction de 03 forages équipés de PMH et 03 mini réseaux d'AEP	CCFF	2008	102 111 365
3	Contribution au Salon des Communes de l'ouest (SACO) du 08 au 11 Décembre 2009	DG	2009	300 000
4	Travaux d'assainissement en partenariat avec la BAD	DG	2011	408 185
5	Contribution au Salon des Communes de l'ouest (SACO) du 05 au 13 avril 2012)	DG	2012	300 000
6	Voyage de coopération en ALLEMAGNE	DG	2014	3 000 000
7	Contribution au Salon des Communes de l'ouest (SACO) du 05 au 15 avril 2015)	DG	2015	300 000
8	Construction de l'Hôtel de Ville de TONGA	CCFF	2015	320 000 000
9	Quote-part de la commune dans le cadre des microprojets PNDP	DG	2017	8 700 000
TOTAL				502 951 430

Source : Observatoire de Développement Local Gilbert BIWOLE-FEICOM

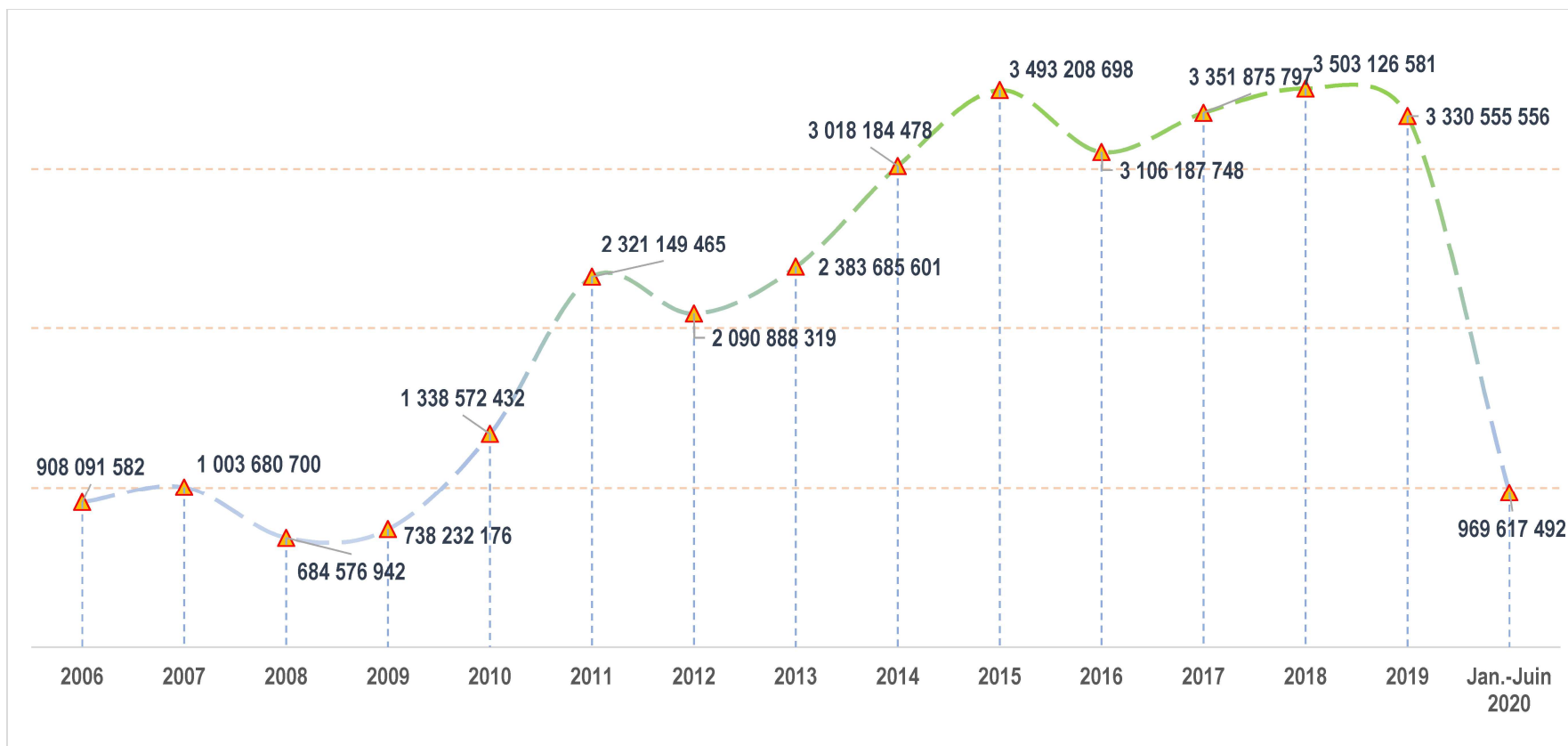
SUD

Constituée de 04 départements (Dja et Lobo, Mvila, Océan, Vallée-du-Ntem) et de 29 arrondissements, la Région du Sud créée en 1983 à la suite de l'éclatement de l'ancienne province du Centre-Sud, s'étend sur une superficie de 47 294 Km² et abrite une population de 634 655 habitants. Cette unité administrative comprend 25 Communes, 04 Communes d'arrondissements et 02 Communautés Urbaines. La présente section analyse l'ensemble des appuis financiers que le FEICOM a apporté aux Communes de la Région au cours de la période allant de janvier 2006 à juin 2020.

RESSOURCES DE PÉRÉQUATION REVERSÉES AUX COMMUNES DE LA RÉGION

Un montant global de **34 327 770 118 FCFA** a été reversé à l'ensemble des Communes de la Région au cours de la période de référence. Le volume de ressources annuellement reversées à ces Communes a presque quadruplé, passant de 908 091 582 FCFA en 2006, à plus de 3 330 555 556 FCFA en 2019.

Graphique 34 : Évolution des CAC et autres ISP reversés aux Communes de la Région du Sud de janvier 2006 à juin 2020



Source : Observatoire de Développement Local Gilbert BIWOLE-FEICOM

Le tableau ci-dessous présente la répartition des CAC et autres ICSP par département. Il en ressort que le DJA ET LOBO, qui est le Département le plus peuplé de la Région, avec 31,0% de la population totale, a bénéficié du montant le plus élevé (9 662 974 098 FCFA), soit 30,0% de l'enveloppe globale. Quant au Département de la VALLEE-DU-NTEM, qui a le plus faible poids démographique (12,5%), il a reçu le montant le moins élevé (4 047 032 675 FCFA), soit 4,9% de l'enveloppe globale.

Tableau 351 : Ressources de péréquation reversées aux départements de la Région du Sud de janvier 2006 à juin 2020

Départements	Montant reversé (FCFA)	% du Montant reversé	% du nombre de Collectivités	% du nombre d'habitants
DJA-ET-LOBO	9 662 974 098	30,0	25,8	31,0
MVILA	9 118 807 865	28,3	29,0	28,3
OCÉAN	9 412 818 929	29,2	32,3	28,2
VALLÉE-DU-NTEM	4 047 032 675	12,6	12,9	12,5
Total	32 241 633 567	100	100	100

Source : Observatoire de Développement Local Gilbert BIWOLE-FEICOM

Tableau 352 : Ressources de péréquation (en milliers de FCFA) reversées aux Communes de la Région du Sud de janvier 2006 à juin 2020

Départements	Commune	2006	2007	2008	2009	2010	2011	2012	2013	2014	2015	2016	2017	2018	2019	1&2T2020	Cumul
DJA-ET-LOBO	BENGBIS	20 060	21 194	16 051	17 444	31 999	55 180	52 852	59 712	75 625	89 542	78 466	84 571	88 303	82 205	269 073	1 042 276
	CR SANGMELIMA	79 208	29 889	0	0	0	0	0	0	0	0	0	0	0	0	0	109 096
	DJOUM	21 884	23 121	17 510	19 030	34 908	69 106	63 337	71 446	90 367	105 687	93 687	100 992	105 461	98 186	113 052	1 027 772
	MEYOMESSALA	73 120	77 255	58 506	63 584	116 638	106 379	91 398	102 856	129 826	148 899	134 427	144 942	151 388	140 960	163 586	1 703 763
	MEYOMESSI	0	44 977	31 688	34 439	63 174	44 409	44 743	50 635	64 222	77 054	66 693	71 871	75 031	69 845	83 802	822 583
	MINTOM	10 158	10 732	8 127	8 833	16 203	35 740	38 216	43 330	55 045	67 004	57 218	61 649	64 349	59 896	31 495	567 997
	OVENG	10 276	10 857	8 222	8 936	16 392	35 396	37 957	43 040	54 681	66 605	56 842	61 243	63 925	59 501	26 155	560 028
	SANGMELIMA	42 419	53 639	65 630	71 326	130 840	249 545	199 185	223 499	281 387	314 881	290 911	313 756	327 793	305 255	184 783	3 054 847
	ZOETELE	43 767	46 242	35 020	38 059	69 815	104 187	89 748	101 009	127 505	146 358	132 032	142 358	148 687	138 445	243 928	1 607 160
MVILA	BIWONG-BANE	16 270	17 190	13 019	14 148	25 954	55 393	53 012	59 891	75 850	89 788	78 699	84 822	88 565	82 449	63 452	818 503
	BIWONG-BULU	0	29 685	34 971	38 006	69 718	54 598	52 414	59 221	75 009	88 867	77 830	83 885	87 585	81 537	74 190	907 514
	CR EBOLOWA	87 412	32 985	0	0	0	0	0	0	0	0	0	0	0	0	0	120 397
	CU EBOLOWA	72 945	62 112	40 379	41 401	69 211	202 868	139 508	169 512	215 095	240 613	224 004	238 998	247 774	303 742	90 473	2 358 634
	EBOLOWA 1er	0	7 479	8 653	8 872	14 831	47 024	55 269	63 390	80 776	90 826	77 699	85 665	90 929	83 320	97 677	812 409
	EBOLOWA 2ème	0	7 479	8 653	8 872	14 831	57 842	66 669	76 520	97 835	109 637	94 963	104 698	111 124	101 831	184 120	1 045 072
	EFOULAN	0	29 685	34 971	38 006	69 718	43 508	44 064	49 876	63 268	76 009	65 708	70 808	73 920	68 810	90 742	819 094
	MENGONG	18 236	19 267	14 591	15 858	29 090	66 788	61 592	69 493	87 913	103 000	91 154	98 259	102 605	95 526	82 590	955 963

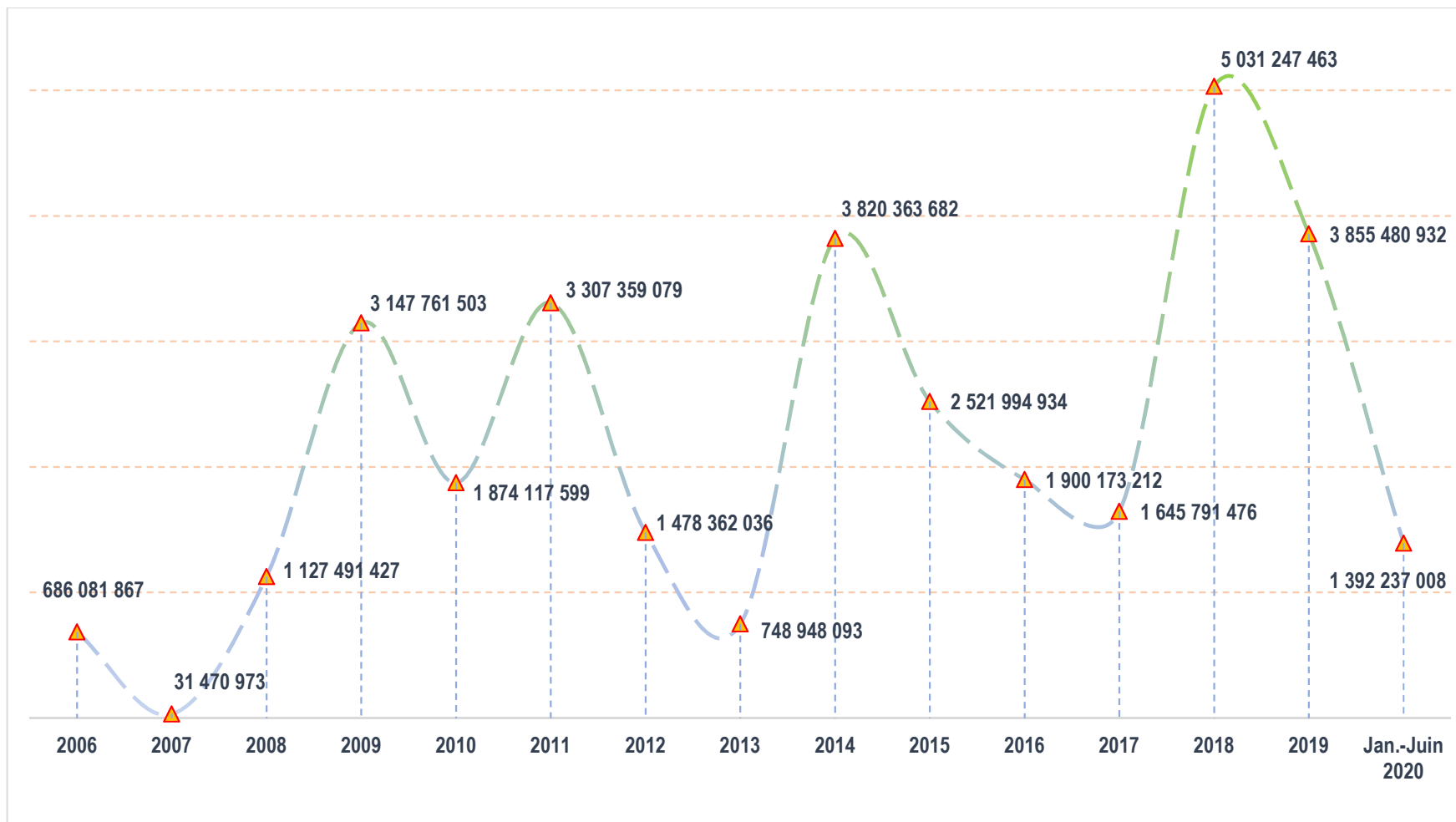
	MVANGANE	21 884	23 121	17 510	19 030	34 908	63 687	59 257	66 880	84 630	99 404	87 764	94 602	98 784	91 967	74 815	938 240
	NGOULEMAKONG	21 884	23 121	17 510	19 030	34 908	59 659	56 224	63 486	80 366	94 734	83 361	89 852	93 821	87 345	107 040	932 340
OCÉAN	AKOM II	15 010	15 859	12 010	13 053	23 944	43 220	43 847	49 633	62 963	75 675	65 393	70 468	73 565	68 479	220 857	853 976
	BIPINDI	20 060	21 194	16 051	17 444	31 999	58 100	55 050	62 172	78 716	92 926	81 657	88 014	91 900	85 556	66 678	867 515
	CAMPO	10 942	11 560	8 755	9 515	17 454	37 960	39 888	45 201	57 395	69 577	59 644	64 266	67 084	62 444	63 128	624 812
	CR KRIBI	41 943	15 827	0	0	0	0	0	0	0	0	0	0	0	0	0	57 771
	CU KRIBI	45 591	38 820	25 237	25 876	43 257	153 347	108 818	131 719	166 947	188 099	173 704	185 422	192 303	180 487	44 398	1 704 022
	KRIBI 1er	0	4 674	5 408	5 545	9 269	39 550	47 394	54 320	68 991	77 830	65 773	72 516	76 978	70 533	239 827	838 607
	KRIBI 2ème	0	4 674	5 408	5 545	9 269	47 123	55 373	63 510	80 932	90 998	77 857	85 839	91 114	83 489	59 372	760 503
	LOKOUNDJE	0	28 488	33 560	36 473	66 906	77 803	73 096	82 370	98 978	120 715	107 856	116 277	121 433	106 791	48 398	1 119 143
	LOLODORF	21 884	23 121	17 510	19 030	34 908	62 948	55 489	62 662	84 444	93 601	82 294	88 700	92 617	92 495	129 100	960 802
	MVENGUE	28 381	30 063	22 767	24 743	45 389	68 286	62 719	70 755	89 499	104 736	92 791	100 025	104 451	97 245	29 912	971 760
	NIETE	82 203	131 018	24 806	26 958	49 452	85 539	75 709	85 295	107 764	124 739	111 649	120 369	125 710	117 045	29 900	1 298 157
	VALLÉE-DU-NTEM	AMBAM	50 031	35 870	20 016	21 753	39 904	133 595	111 889	125 790	158 637	180 452	164 175	177 033	184 922	172 192	27 412
KYE OSSI		0	16 990	20 016	21 753	39 904	66 522	61 391	69 269	87 632	102 691	90 863	97 945	102 278	95 221	28 931	901 408
MA'AN		21 884	23 121	17 510	19 030	34 908	53 425	51 531	58 233	73 767	87 507	76 548	82 502	86 140	80 191	50 308	816 603
OLAMZE		30 641	32 373	24 517	26 644	48 876	42 425	43 249	48 963	62 121	74 753	64 524	69 531	72 586	67 567	36 558	745 328
TOTAL		908 094	1 003 683	684 579	738 234	1 338 574	2 321 151	2 090 890	2 383 688	3 018 186	3 493 211	3 106 190	3 351 878	3 503 129	3 330 558	3 055 754	34 327 770

Source : Observatoire de Développement Local Gilbert BIWOLE-FEICOM

FINANCEMENT DES PROJETS COMMUNAUX DE LA RÉGION DU SUD

Au cours de la période considérée, **323** concours financiers d'un montant global de **32 539 881 284 FCFA** ont été accordés aux CTD de la Région. L'enveloppe des financements allouée en 2018 (5 031 247 463 FCFA) a été la plus importante. Cette situation s'explique par le nombre élevé des demandes de financement reçues des Maires de la Région cette année-là.

Graphique 35 : Évolution des financements des Collectivités de la Région du Sud de janvier 2006 à juin 2020



Source : Observatoire de Développement Local Gilbert BIWOLE-FEICOM

Par ailleurs, l'examen des données du tableau ci-après montre que cette Région a reçu en moyenne 23 concours financiers par an.

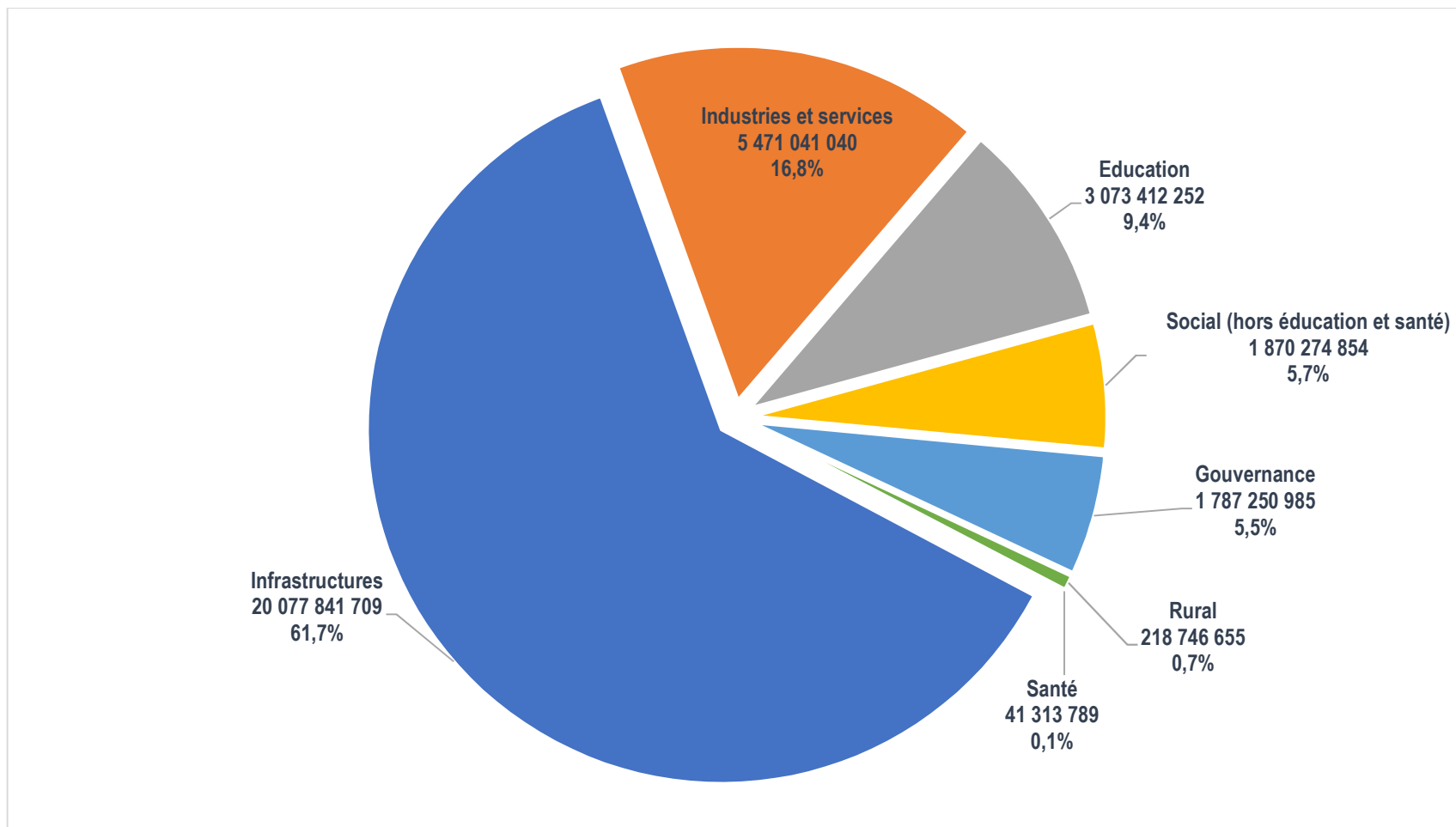
Tableau 353 : Financements en faveur des Collectivités de la Région du Sud de janvier 2006 à juin 2020

Année de financement	Nombre de concours financiers	Montant de financement (FCFA)
2006	20	686 081 867
2007	05	31 470 973
2008	20	1 127 491 427
2009	23	3 147 761 503
2010	11	1 874 117 599
2011	57	3 307 359 079
2012	15	1 478 362 036
2013	08	748 948 093
2014	17	3 820 363 682
2015	27	2 521 994 934
2016	15	1 900 173 212
2017	28	1 645 791 476
2018	40	5 031 247 463
2019	29	3 855 480 932
2020	08	1 392 237 008
Total général	323	32 539 881 284

Source : Observatoire de Développement Local Gilbert BIWOLE-FEICOM

Il ressort de la répartition des concours financiers que le secteur « **Infrastructures** » est celui qui a obtenu la plus grosse enveloppe. En effet, 142 concours financiers d'un montant global de 20 077 841 709 FCFA ont été alloués en vue de la réalisation des projets dans ce secteur, ce qui représente 61,7% de l'enveloppe globale. Il est suivi par le secteur « **Industries et services** », qui a été financé à hauteur de 5 471 041 040 FCFA, soit 16,8% du montant global investi dans la Région.

Graphique 36 : Répartition des projets financés en faveur des Collectivités de la Région du Sud par secteurs d'activités de Janvier 2006 à Juin 2020



Source : Observatoire de Développement Local Gilbert BIWOLE-FEICOM

S'agissant de la répartition par domaine, comme l'illustre le tableau ci-dessous, les domaines les plus financés sont : « **Bâtiments abritant les services locaux** » (9 327 610 837 FCFA, soit 28,7%), « **Eau et assainissement** » (5 713 430 815 FCFA, soit 17,6%), et « **Marchés** » (4 279 154 971 FCFA, soit 13,2%).

Tableau 354 : Nombre de projets financés en faveur des Collectivités de la Région du Sud par secteurs et par domaines d'activités de janvier 2006 à juin 2020

Secteurs	Domaines	Nombre de financements	Montant par domaines (FCFA)
Éducation	Éducation de Base	25	2 673 236 249
	Enseignements secondaires	02	400 176 003
Gouvernance	Appui au fonctionnement	29	796 903 124
	Fonds de contrepartie communale	44	846 545 241
	Missions d'études et de coopérations	42	143 802 620
Industries et services	Industries	02	125 400 000
	Marchés	12	4 279 154 971
	Tourisme	09	1 066 486 069
Infrastructures	Bâtiments abritant les services publics locaux	65	9 327 610 837
	Eau et assainissement	53	5 713 430 815
	Électrification	23	3 836 800 057
	Entretien routier et ouvrages d'art	01	1 200 000 000
Rural	Agriculture	01	12 163 500
	Foresterie et transformation du bois	03	206 583 155
Santé	Santé	01	41 313 789
Social (hors éducation et santé)	Logements sociaux	04	1 378 380 802
	Sports et Loisirs	05	324 128 745
	Tribunes Municipales	02	167 765 307
Total général		325	32 539 881 284

Source : Observatoire de Développement Local Gilbert BIWOLE-FEICOM

La photographie des financements par Commune se présente telle qu'il suit :

Sud

AKOM II

Cette Commune a bénéficié de 17 concours financiers d'un montant de **950 401 535 FCFA** soit 2,9% en valeur relative de l'ensemble des financements de la Région.

Tableau 355 : Projets financés par le FEICOM dans la Commune d'AKOM II de janvier 2006 à juin 2020

N°	Objet du concours financier	Instance d'attribution	Année de financement	Montant du financement (en FCFA)
1	Construction de l'hôtel de ville	DG	2006	32 280 516
2	Travaux d'assainissement en partenariat avec la BAD	DG	2011	825 893
3	Voyage d'étude sur les énergies renouvelables en Allemagne	DG	2014	4 311 000
4	Acquisition d'un véhicule de liaison	DG	2014	22 648 500
5	Réfection et extension de l'HDV	CCFF	2014	48 000 000
6	Construction d'une unité de transformation du manioc	DG	2015	15 400 000
7	Participation au 7 ^e sommet des Africités à Johannesburg en Afrique du Sud	DG	2015	2 200 000
8	Voyage de coopération en France	DG	2015	3 500 000
9	Eclairage public par énergie solaire	CCFF	2015	191 892 315
10	Participation au sommet Africités à Marrakech au Maroc	DG	2018	1 790 000
11	Programme spécial d'enlèvement des ordures ménagères dans les agglomérations	DG	2018	25 000 000
12	Equipement hôtel de ville	DG	2018	25 274 441
13	Construction d'une tribune municipale	CCFF	2018	72 765 307
14	Aménagement d'une aire de jeu de football avec une tribune	CCFF	2018	75 000 000
15	Reconstruction de deux écoles à cycle complet, groupe 1 et groupe 2 comprenant 3 blocs de 02 salles de classe chacune, un bloc latrine à 6 compartiments, un bloc administratif et un forage PMH	CCFF	2018	219 498 795
16	Construction d'espace culturel	CCFF	2019	49 556 446
17	Construction d'une mini centrale solaire pour l'éclairage public	CCFF	2019	160 458 322
TOTAL				950 401 535

Source : Observatoire de Développement Local Gilbert BIWOLE-FEICOM

Sud

AMBAM

Cette Commune a bénéficié de 05 concours financiers d'un montant de **128 913 682 FCFA** soit 0,4% en valeur relative de l'ensemble des financements de la Région.

Tableau 356 : Projets financés par le FEICOM dans la Commune d'AMBAM de janvier 2006 à juin 2020

N°	Objet du concours financier	Instance d'attribution	Année de financement	Montant du financement (en FCFA)
1	Construction de 10 puits équipés de PMH	CCFF	2010	79 550 000
2	Travaux d'assainissement en partenariat avec la BAD	DG	2011	2 477 679
3	Participation au 7 ^e sommet des Africités à Johannesburg en Afrique du Sud	DG	2015	2 200 000
4	Acquisition d'un véhicule pick up double cabine 4x4	DG	2017	25 000 000
5	Microprojets en partenariat avec le PNDP	DG	2017	19 686 003
TOTAL				128 913 682

Source : Observatoire de Développement Local Gilbert BIWOLE-FEICOM

BENGBIS

Cette Commune a bénéficié de 04 concours financiers d'un montant de **454 962 390 FCFA** soit 1,4% en valeur relative de l'ensemble des financements de la Région.

Tableau 357 : Projets financés par le FEICOM dans la Commune de BENGBIS de janvier 2006 à juin 2020

N°	Objet du concours financier	Instance d'attribution	Année de financement	Montant du financement (en FCFA)
1	Construction d'une unité de fabrication de lambris de bois	CCFF	2009	110 000 000
2	Construction du Marché communal en partenariat avec le PNDP	DG	2009	12 618 470
3	Travaux d'assainissement en partenariat avec la BAD	DG	2011	1 238 840
4	Construction de l'hôtel de ville	CCFF	2018	331 105 080
TOTAL				454 962 390

Source : Observatoire de Développement Local Gilbert BIWOLE-FEICOM

Sud

BIPINDI

Cette Commune a bénéficié de 09 concours financiers d'un montant de **614 330 360 FCFA** soit 1,9% en valeur relative de l'ensemble des financements de la Région.

Tableau 358 : Projets financés par le FEICOM dans la Commune de BIPINDI de janvier 2006 à juin 2020

N°	Objet du concours financier	Instance d'attribution	Année de financement	Montant du financement (en FCFA)
1	Construction de l'hôtel de ville	DG	2006	74 044 835
2	Construction complexe gare routière-marché en partenariat avec le PNDP	DG	2007	10 575 678
3	Construction de l'hôtel de ville	DG	2008	14 426 704
4	Réhabilitation et extension d'un réseau AEP	CCFF	2009	64 200 000
5	Travaux d'assainissement en partenariat avec la BAD	DG	2011	6 617 394
6	Voyage de coopération en ALLEMAGNE	DG	2014	5 000 000
7	Acquisition d'un véhicule pick up double cabine 4x4	DG	2017	25 000 000
8	Construction de l'hôtel de ville	CCFF	2018	331 105 080
9	Construction d'un réseau AEP	CCFF	2019	83 360 669
TOTAL				614 330 360

Source : Observatoire de Développement Local Gilbert BIWOLE-FEICOM

BIWONG-BANE

Cette Commune a bénéficié de 05 concours financiers d'un montant de **500 055 254 FCFA** soit 1,5% en valeur relative de l'ensemble des financements de la Région.

Tableau 359 : Projets financés par le FEICOM dans la Commune de BIWONG-BANE de janvier 2006 à juin 2020

N°	Objet du concours financier	Instance d'attribution	Année de financement	Montant du financement (en FCFA)
1	Construction de 03 réseaux d'AEP	CCFF	2009	181 800 000
2	Travaux d'assainissement en partenariat avec la BAD	DG	2011	3 303 573
3	Construction d'un Centre de santé intégré	CCFF	2011	41 313 789
4	Construction de deux (02) blocs de deux (02) salles de classe et deux (02) blocs de latrines	CCFF	2011	48 600 000

Sud

N°	Objet du concours financier	Instance d'attribution	Année de financement	Montant du financement (en FCFA)
5	Construction de l'hôtel de ville	CCFF	2017	225 037 892
TOTAL				500 055 254

Source : Observatoire de Développement Local Gilbert BIWOLE-FEICOM

BIWONG-BULU

Cette Commune a bénéficié de 06 concours financiers d'un montant de **328 312 242 FCFA** soit 1,0% en valeur relative de l'ensemble des financements de la Région.

Tableau 360 : Projets financés par le FEICOM dans la Commune de BIWONG-BULU de janvier 2006 à juin 2020

N°	Objet du concours financier	Instance d'attribution	Année de financement	Montant du financement (en FCFA)
1	Construction de 10 puits équipés de PMH	CCFF	2008	75 555 990
2	Construction de l'Hôtel de ville	CCFF	2009	108 143 100
3	Travaux d'assainissement en partenariat avec la BAD	DG	2011	15 747 845
4	Construction de 10 puits équipés de PMH	CCFF	2011	83 160 000
5	microprojets en partenariat avec le PNDP	DG	2017	20 705 307
6	Acquisition d'un véhicule pick up double cabine 4x4	DG	2018	25 000 000
TOTAL				328 312 242

Source : Observatoire de Développement Local Gilbert BIWOLE-FEICOM

CAMPO

Cette Commune a bénéficié de 07 concours financiers d'un montant de **102 641 065 FCFA** soit 0,3% en valeur relative de l'ensemble des financements de la Région.

Tableau 361 : Projets financés par le FEICOM dans la Commune de CAMPO de janvier 2006 à juin 2020

N°	Objet du concours financier	Instance d'attribution	Année de financement	Montant du financement (en FCFA)
1	Finition de l'hôtel de ville	DG	2006	7 000 000
2	Travaux d'assainissement en partenariat avec la BAD	DG	2011	825 893
3	Construction d'une clôture et réalisation des VRD	CCFF	2011	40 000 000

N°	Objet du concours financier	Instance d'attribution	Année de financement	Montant du financement (en FCFA)
4	Voyage de coopération à MADAGASCAR	DG	2015	2 800 000
5	Voyage de coopération à Saint-Tropez	DG	2015	3 200 000
6	Voyage de coopération en Hollande et en France	DG	2017	4 326 270
7	Construction de blocs de 03 salles de classe équipés de tables bancs et de latrines	PRODESV	2019	44 488 902
TOTAL				102 641 065

Source : Observatoire de Développement Local Gilbert BIWOLE-FEICOM

COMMUNAUTE URBAINE D'EBOWA

Cette Commune a bénéficié de 12 concours financiers d'un montant de **1 843 360 802 FCFA** soit 5,7% en valeur relative de l'ensemble des financements de la Région.

Tableau 362 : Projets financés par le FEICOM dans la Communauté Urbaine d'EBOWA de janvier 2006 à juin 2020

N°	Objet du concours financier	Instance d'attribution	Année de financement	Montant du financement (en FCFA)
1	Paiement des arriérés de salaires du personnel communal	DG	2006	15 000 000
2	Acquisition d'un véhicule pick up double cabine 4x4	DG	2006	22 850 000
3	Projet de lancement de 500 ha de culture de maïs	DG	2006	12 000 000
4	Participation aux AFRICITES 4, Nairobi 2006	DG	2006	3 000 000
5	Participation aux AFRICITES 4, Nairobi 2006	DG	2006	3 000 000
6	Extension du marché Mfoumou	CCFF	2009	403 920 000
7	Construction de 03 réseaux gravitaires d'AEP	CCFF	2009	171 812 300
8	Construction clôture et finition de l'hôtel de ville	CCFF	2010	270 000 000
9	Réhabilitation du réseau d'éclairage public et construction d'un réseau d'éclairage public	CCFF	2010	457 724 174
10	Travaux d'assainissement en partenariat avec la BAD	DG	2011	63 305 828
11	Acquisition d'un véhicule pick up double cabine 4x4	DG	2018	28 000 000
12	Réhabilitation de l'éclairage public dans la ville d'EBOWA	CCFF	2020	392 748 500
TOTAL				1 843 360 802

Source : Observatoire de Développement Local Gilbert BIWOLE-FEICOM

Sud

COMMUNAUTE URBAINE DE KRIBI

Cette Commune a bénéficié de 04 concours financiers d'un montant de **1 126 642 100 FCFA** soit 3,5% en valeur relative de l'ensemble des financements de la Région.

Tableau 363 : Projets financés par le FEICOM dans la Communauté Urbaine de KRIBI de janvier 2006 à juin 2020

N°	Objet du concours financier	Instance d'attribution	Année de financement	Montant du financement (en FCFA)
1	Participation aux AFRICITES 4, Nairobi 2006	DG	2006	3 000 000
2	Voyage de coopération au Brésil	DG	2017	6 522 100
3	Paiement des arriérés de salaire	DG	2018	30 000 000
4	Construction de l'Hôtel de ville	CCFF	2019	1 087 120 000
TOTAL				1 126 642 100

Source : Observatoire de Développement Local Gilbert BIWOLE-FEICOM

DJOUM

Cette Commune a bénéficié de 08 concours financiers d'un montant de **1 315 244 503 FCFA** soit 4,0% en valeur relative de l'ensemble des financements de la Région.

Tableau 364 : Projets financés par le FEICOM dans la Commune de DJOUM de janvier 2006 à juin 2020

N°	Objet du concours financier	Instance d'attribution	Année de financement	Montant du financement (en FCFA)
1	Construction du Marché Municipal	CCFF	2008	150 000 000
2	Travaux d'assainissement en partenariat avec la BAD	DG	2011	7 433 038
3	Réhabilitation et extension d'un réseau AEP	CCFF	2011	128 400 000
4	Finition de l'hôtel de ville	CCFF	2012	65 000 000
5	Paiement APC pour le projet de construction de salles de classe	DG	2017	18 000 000
6	Construction d'une école à cycle complet : trois (03) blocs de 2 salles de classe, 1 bloc administratif, 1 bloc latrines à l'école publique d'ABELONG et 1 bloc de 2 salles de classe à l'école publique de d'OKPWENG	CCFF	2017	123 000 000

Sud

N°	Objet du concours financier	Instance d'attribution	Année de financement	Montant du financement (en FCFA)
7	Construction de l'hôtel municipal comprenant 22 chambres avec toilettes, 4 bungalows de 8 chambres et 4 suites, 1 salles des fêtes de 250 places 1 réception, 1 bureau, 1 restaurant-bar, 1 cuisine; 1 magasin,	CCFF	2017	281 700 000
8	Construction de 30 unités de logements individuels	PCCM	2019	512 711 465
TOTAL				1 286 244 503

Source : Observatoire de Développement Local Gilbert BIWOLE-FEICOM

EBOLOWA I

Cette Commune a bénéficié de 11 concours financiers d'un montant de **657 373 687 FCFA** soit 2,0% en valeur relative de l'ensemble des financements de la Région.

Tableau 365 : Projets financés par le FEICOM dans la Commune d'EBOLOWA I de janvier 2006 à juin 2020

N°	Objet du concours financier	Instance d'attribution	Année de financement	Montant du financement (en FCFA)
1	Construction de 06 puits équipés de PMH	CCFF	2008	45 000 000
2	Travaux d'assainissement en partenariat avec la BAD	DG	2011	412 947
3	Travaux d'assainissement en partenariat avec la BAD	DG	2011	4 895 875
4	Construction 3 salles de classe	CCFF	2011	37 908 000
5	Construction de 15 puits équipés de PMH (PACARF)	CCFF	2011	120 375 000
6	Couverture des frais de formation d'un agent Communal à l'ISMP	DG	2013	2 300 000
7	Construction de l'hôtel de ville	CCFF	2014	300 000 000
8	Equipement HDV	DG	2017	30 000 000
9	Equipement de l'hôtel de ville	DG	2018	30 000 000
10	Construction de l'hôtel de ville	CCFF	2018	56 481 865
11	Programme spécial d'enlèvement des ordures ménagères dans les agglomérations	DG	2018	30 000 000
TOTAL				657 373 687

Source : Observatoire de Développement Local Gilbert BIWOLE-FEICOM

Sud

EBOLOWA II

Cette Commune a bénéficié de 11 concours financiers d'un montant de **1 059 883 083 FCFA** soit 3,3% en valeur relative de l'ensemble des financements de la Région.

Tableau 366 : Projets financés par le FEICOM dans la Commune d'EBOLOWA II de janvier 2006 à juin 2020

N°	Objet du concours financier	Instance d'attribution	Année de financement	Montant du financement (en FCFA)
1	Participation au 6è forum de l'alliance mondiale des villes contre la pauvreté à Athènes 2008	DG	2008	2 250 000
2	Participation à la mission économique au Canada du 18 au 20 juin 2008	DG	2008	3 500 000
3	Construction de 10 puits et d'un réseau de captage d'eau gravitaire	CCFF	2009	128 500 000
4	Travaux d'assainissement en partenariat avec la BAD	DG	2011	5 308 822
5	Construction de cinq (05) forages équipés de PMH	CCFF	2011	54 000 000
6	Construction de 02 blocs de 02 salles de classe et 01 bloc administratif 02 blocs de latrines	CCFF	2011	63 000 000
7	Acquisition de 12 moulins à céréales	DG	2012	12 163 500
8	Programme spécial d'enlèvement des ordures ménagères dans les agglomérations	DG	2018	30 000 000
9	Réhabilitation AEP de la localité de YEMINSEN	CCFF	2019	39 660 761
10	Construction de la Mairie	CCFF	2020	354 000 000
11	Construction d'un Centre de Conférences, d'une Salle des Fêtes et d'un Restaurant Municipal	CCFF	2020	367 500 000
TOTAL				1 059 883 083

Source : Observatoire de Développement Local Gilbert BIWOLE-FEICOM

EFOULAN

Cette Commune a bénéficié de 16 concours financiers d'un montant de **1 123 672 647 FCFA** soit 3,5% en valeur relative de l'ensemble des financements de la Région.

Tableau 367 : Projets financés par le FEICOM dans la Commune d'EFOULAN de janvier 2006 à juin 2020

N°	Objet du concours financier	Instance d'attribution	Année de financement	Montant du financement (en FCFA)
1	Construction AEP et 04 puits équipés de PMH	CCFF	2008	94 176 060
2	Extension du réseau électrique sur 21,735 km	CCFF	2009	168 186 389

N°	Objet du concours financier	Instance d'attribution	Année de financement	Montant du financement (en FCFA)
3	Extension du réseau électrique (MT=15,5 km, MT/BT=6,05km)	CCFF	2010	200 000 000
4	Travaux d'assainissement en partenariat avec la BAD	DG	2011	10 585 031
5	Extension du réseau électrique phase 2 (11 km)	CCFF	2012	123 000 000
6	Microprojets en partenariat avec le PNDP	DG	2014	5 960 000
7	Construction de l'hôtel de ville	CCFF	2015	215 000 000
8	Construction de l'hôtel de ville	CCFF	2018	29 993 678
9	Réhabilitation du réseau électrique de la Municipalité d'EFOULAN	CCFF	2018	29 999 993
10	Équipement en table bancs et bureaux de maitres à l'école publique bilingue d'Efoulan	DG	2019	9 229 950
11	Construction de 04 salles de classes équipées, 01 bloc à 06 compartiments et 01 forage	CCFF	2019	64 331 020
12	Construction d'un mini AEP et alimentation en énergie de l'HDV	DG	2019	28 813 889
13	Electrification et approvisionnement en eau potable de l'hôtel de ville	DG	2019	28 813 889
14	Équipement de l'hôtel de ville	DG	2019	29 996 758
15	Extension du réseau électrique dans les localités de MELANGUE et MEKA'A	DG	2020	29 978 884
16	Construction d'une mini adduction d'eau à MELANGUE - ELON	CCFF	2020	55 607 106
TOTAL				1 123 672 647

Source : Observatoire de Développement Local Gilbert BIWOLE-FEICOM

KRIBI I

Cette Commune a bénéficié de 08 concours financiers d'un montant de **670 476 361 FCFA** soit 2,1% en valeur relative de l'ensemble des financements de la Région.

Tableau 368 : Projets financés par le FEICOM dans la Commune de KRIBI I de janvier 2006 à juin 2020

N°	Objet du concours financier	Instance d'attribution	Année de financement	Montant du financement (en FCFA)
1	Construction de 02 blocs de 02 salles de classe et 02 latrines	CCFF	2009	47 583 752
2	Construction de 07 forages équipés de PMH (PACARF)	CCFF	2009	77 896 000
3	Construction de l'Hôtel de ville (PACARF)	CCFF	2011	261 600 000
4	Construction de l'Hôtel de ville (PACARF)	CCFF	2013	71 214 120
5	Voyage de coopération à Saint-Tropez	DG	2015	3 200 000
6	Construction de la clôture et aménagement des VRD	CCFF	2015	149 255 585

Sud

N°	Objet du concours financier	Instance d'attribution	Année de financement	Montant du financement (en FCFA)
7	Paiement des arriérés de salaire	DG	2017	29 726 904
8	Programme spécial d'enlèvement des ordures ménagères dans les agglomérations	DG	2018	30 000 000
TOTAL				670 476 361

Source : Observatoire de Développement Local Gilbert BIWOLE-FEICOM

KRIBI II

Cette Commune a bénéficié de 11 concours financiers d'un montant de **512 159 406 FCFA** soit 1,6% en valeur relative de l'ensemble des financements de la Région.

Tableau 369 : Projets financés par le FEICOM dans la Commune de KRIBI II de janvier 2006 à juin 2020

N°	Objet du concours financier	Instance d'attribution	Année de financement	Montant du financement (en FCFA)
1	Construction de l'hôtel de ville	CCFF	2012	274 000 000
2	Voyage de coopération en ALLEMAGNE	DG	2014	7 140 000
3	Visite des étangs piscicoles et des installations aquacoles à NANCY	DG	2016	3 500 000
4	Participation au 2e forum international des services de bases aux municipalités à Bruxelles et visite témoin des logements à Istanbul	DG	2016	3 500 000
5	Construction de la clôture autour de l'Hôte de Ville et aménagement des VRD	CCFF	2016	70 000 000
6	Paiement des arriérés de salaire	DG	2017	30 000 000
7	Paiement des frais de connexion ENEO pour l'alimentation MT/BT dans le marché de Dombé	DG	2018	12 377 720
8	Construction d'un réseau d'AEP	DG	2018	25 000 000
9	Programme spécial d'enlèvement des ordures ménagères dans les agglomérations	DG	2018	30 000 000
10	Construction de l'hôtel de ville	CCFF	2018	6 641 686
11	Équipement de l'hôtel de ville	CCFF	2019	50 000 000
TOTAL				512 159 406

Source : Observatoire de Développement Local Gilbert BIWOLE-FEICOM

Sud

KYE-OSSI

Cette Commune a bénéficié de 06 concours financiers d'un montant de **1 039 320 043 FCFA** soit 3,2% en valeur relative de l'ensemble des financements de la Région.

Tableau 370 : Projets financés par le FEICOM dans la Commune de KYE-OSSI de janvier 2006 à juin 2020

N°	Objet du concours financier	Instance d'attribution	Année de financement	Montant du financement (en FCFA)
1	Extension du réseau électrique sur 0,6 km (BT) et 11 km (MT)	CCFF	2009	508 322 915
2	Travaux d'assainissement en partenariat avec la BAD	DG	2011	825 893
3	Extension du réseau électrique sur 0,6 km (BT) et 11 km (MT)	CCFF	2012	97 735 110
4	Construction de l'hôtel de ville	Compte 4%	2015	255 315 824
5	Parachèvement de l'hôtel de ville	Compte 4%	2015	149 620 301
6	Acquisition d'un véhicule PICK-UP 4x4	Compte 4%	2020	27 500 000
TOTAL				1 039 320 043

Source : Observatoire de Développement Local Gilbert BIWOLE-FEICOM

LOKOUNDJE

Cette Commune a bénéficié de 04 concours financiers d'un montant de **473 103 769 FCFA** soit 1,7% en valeur relative de l'ensemble des financements de la Région.

Tableau 371 : Projets financés par le FEICOM dans la Commune de LOKOUNDJE de janvier 2006 à juin 2020

N°	Objet du concours financier	Instance d'attribution	Année de financement	Montant du financement (en FCFA)
1	Travaux d'assainissement en partenariat avec la BAD	DG	2011	15 691 969
2	Construction de 12 puits équipés de PMH	CCFF	2011	86 670 000
3	Finition de la mairie	CCFF	2013	104 166 378
4	Construction de l'Hôtel de Ville	CCFF	2016	266 575 422
TOTAL				473 103 769

Source : Observatoire de Développement Local Gilbert BIWOLE-FEICOM

Sud

LOLODORF

Cette Commune a bénéficié de 08 concours financiers d'un montant de **608 519 458 FCFA** soit 1,9% en valeur relative de l'ensemble des financements de la Région.

Tableau 372 : Projets financés par le FEICOM dans la Commune de LOLODORF de janvier 2006 à juin 2020

N°	Objet du concours financier	Instance d'attribution	Année de financement	Montant du financement (en FCFA)
1	Construction du Marché municipal	CCFF	2008	98 500 000
2	Travaux d'assainissement en partenariat avec la BAD	DG	2011	1 238 840
3	Électrification des villages MADONG I et II (ligne mono phase 4,75km MT/BT mono 0,55 BT mono 1km, 2 postes de transformation)	CCFF	2012	57 401 052
4	Construction d'un réseau d'AEP	CCFF	2012	196 972 374
5	Construction d'un réseau d'adduction d'eau potable dans la ville de Lolodorf (phase 2)	CCFF	2016	93 177 425
6	Construction du Marché municipal	CCFF	2016	17 215 365
7	Construction d'un bloc de 02 salles de classes à l'école publique de Koumbinzick	DG	2018	17 379 260
8	AEP	CCFF	2018	126 635 142
TOTAL				608 519 458

Source : Observatoire de Développement Local Gilbert BIWOLE-FEICOM

MA'AN

Cette Commune a bénéficié de 12 concours financiers d'un montant de **734 463 528 FCFA** soit 2,3% en valeur relative de l'ensemble des financements de la Région.

Tableau 373 : Projets financés par le FEICOM dans la Commune de MA'AN de janvier 2006 à juin 2020

N°	Objet du concours financier	Instance d'attribution	Année de financement	Montant du financement (en FCFA)
1	Participation aux AFRICITES 4, Nairobi 2006	DG	2006	3 000 000
2	Participation à la fédération des Communes forestières en France	DG	2007	4 000 000
3	Participation au CGLU en Corée du Sud	DG	2007	4 500 000
4	Construction de 10 puits et 05 forages équipés de PMH	CCFF	2009	125 539 698

Sud

N°	Objet du concours financier	Instance d'attribution	Année de financement	Montant du financement (en FCFA)
5	Construction de l'hôtel municipal	CCFF	2009	150 000 000
6	Travaux d'assainissement en partenariat avec la BAD	DG	2011	19 516 080
7	Construction de l'Hôtel de Ville	CCFF	2016	267 000 000
8	Voyage de coopération en ISRAEL	DG	2017	3 907 750
9	Acquisition d'un véhicule pick up double cabine 4x4	Compte 4%	2017	25 000 000
10	Équipement de l'hôtel de ville	DG	2019	27 000 000
11	Aménagement des VRD de l'HDV	CCFF	2019	75 000 000
12	Construction d'un mini réseau d'adduction d'eau	DG	2019	30 000 000
TOTAL				734 463 528

Source : Observatoire de Développement Local Gilbert BIWOLE-FEICOM

MENGONG

Cette Commune a bénéficié de 10 concours financiers d'un montant de **862 928 540 FCFA** soit 2,6% en valeur relative de l'ensemble des financements de la Région.

Tableau 374 : Projets financés par le FEICOM dans la Commune de MENGONG de janvier 2006 à juin 2020

N°	Objet du concours financier	Instance d'attribution	Année de financement	Montant du financement (en FCFA)
1	Participation aux journées européennes à Strasbourg	DG	2008	3 000 000
2	Construction de 06 puits équipés de PMH	CCFF	2008	45 000 000
3	Travaux d'assainissement en partenariat avec la BAD	DG	2011	825 893
4	Construction de 06 puits équipés de PMH	CCFF	2011	51 840 000
5	Construction de 05 blocs de 2 salles de classe et 5 latrines (PACARF)	CCFF	2011	121 500 000
6	Construction de l'hôtel de ville	CCFF	2014	200 000 000
7	Construction de la clôture autour de l'Hôtel de Ville et aménagement des VRD	CCFF	2016	70 000 000
8	construction de l'hôtel de ville	CCFF	2017	20 741 823
9	Equipement HDV	CCFF	2018	59 650 927
10	Construction de 22 unités de logements	PCCM	2019	290 369 897
TOTAL				862 928 540

Source : Observatoire de Développement Local Gilbert BIWOLE-FEICOM

Sud

MEYOMESSALA

Cette Commune a bénéficié de 08 concours financiers d'un montant de **710 048 172 FCFA** soit 2,2% en valeur relative de l'ensemble des financements de la Région.

Tableau 375 : Projets financés par le FEICOM dans la Commune de MEYOMESSALA de janvier 2006 à juin 2020

N°	Objet du concours financier	Instance d'attribution	Année de financement	Montant du financement (en FCFA)
1	Construction stade de MVOMEKA'A + finition du stade	DG	2006	100 000 000
2	Construction stade de MVOMEKA'A + finition du stade (Avenant 1)	DG	2006	75 000 000
3	Construction stade de MVOMEKA'A + finition du stade (Avenant 2)	DG	2006	24 572 299
4	Construction d'une AEP en partenariat avec le PNDP	DG	2010	7 759 327
5	Travaux d'assainissement en partenariat avec la BAD	DG	2011	4 331 392
6	Réhabilitation de l'hôtel de ville	CCFF	2017	111 411 399
7	Construction de dix-sept (17) forages à pompes solaires dans les localités de NKOUT-YEMFEK, EBOMEZOM, MFEFE NNAM, EKONG, MBALAM, NGAT MEYOMESSALA, NDJOM EKOMBO, EGLISE PROTESTANTE, KOUM 3, KOUM 4, TEKMO, BIDJONG CHEFFERIE, MEBAME, ENDAM-YEBONG, NNEMEYONG-MEVAE, NGAT YEKEZO'O, NNEMEYONG 1, MEYOS HERCHANT, EDJOM-AKOM	CCFF	2017	306 340 000
8	Pose de 50 lampadaires	CCFF	2017	80 633 755
TOTAL				710 048 172

Source : Observatoire de Développement Local Gilbert BIWOLE-FEICOM

MEYOMESSI

Cette Commune a bénéficié de 04 concours financiers d'un montant de **301 668 999 FCFA** soit 0,9% en valeur relative de l'ensemble des financements de la Région.

Tableau 376 : Projets financés par le FEICOM dans la Commune de MEYOMESSI de janvier 2006 à juin 2020

N°	Objet du concours financier	Instance d'attribution	Année de financement	Montant du financement (en FCFA)
1	Construction d'une usine et équipement d'une menuiserie	CCFF	2010	165 000 000
2	Travaux d'assainissement en partenariat avec la BAD	DG	2011	412 947

Sud

N°	Objet du concours financier	Instance d'attribution	Année de financement	Montant du financement (en FCFA)
3	Réhabilitation d'un réseau d'AEP et construction de quatre (04) puits	CCFF	2011	104 672 897
4	Construction d'une usine et équipement d'une menuiserie	CCFF	2013	31 583 155
TOTAL				301 668 999

Source : Observatoire de Développement Local Gilbert BIWOLE-FEICOM

MINTOM

Cette Commune a bénéficié de 13 concours financiers d'un montant de **730 049 559 FCFA** soit 2,2% en valeur relative de l'ensemble des financements de la Région.

Tableau 377 : Projets financés par le FEICOM dans la Commune de MINTOM de janvier 2006 à juin 2020

N°	Objet du concours financier	Instance d'attribution	Année de financement	Montant du financement (en FCFA)
1	Construction de 05 puits et 05 forages équipés de PMH	CCFF	2008	100 000 000
2	Travaux d'assainissement en partenariat avec la BAD	DG	2011	825 893
3	Voyage de coopération en France	DG	2012	3 000 000
4	Participation au 7 ^e sommet des Africités à Johannesburg en Afrique du Sud	DG	2015	2 200 000
5	Acquisition d'un véhicule pick up double cabine 4x4	Compte 4%	2015	27 000 000
6	Construction et équipement d'une auberge municipale	Compte 4%	2015	160 000 000
7	Construction de l'hôtel de ville	Compte 4%	2015	190 367 164
8	Voyage de coopération en ISRAEL	DG	2017	3 907 750
9	Avenant Construction Hôtel de ville phase	CCFF	2018	16 707 354
10	Construction d'une clôture à l'hôtel de ville	DG	2019	29 955 817
11	Eclairage public par énergie solaire	DG	2019	119 279 813
12	Eclairage public par énergie solaire	Compte 4%	2019	30 000 000
13	Construction de blocs de 03 salles de classe équipés de tables bancs et de latrines	PRODESV	2019	46 805 768
TOTAL				730 049 559

Source : Observatoire de Développement Local Gilbert BIWOLE-FEICOM

Sud

MVANGANE

Cette Commune a bénéficié de 12 concours financiers d'un montant de **1 273 046 895 FCFA** soit 3,9% en valeur relative de l'ensemble des financements de la Région.

Tableau 378 : Projets financés par le FEICOM dans la Commune de MVANGANE de janvier 2006 à juin 2020

N°	Objet du concours financier	Instance d'attribution	Année de financement	Montant du financement (en FCFA)
1	Construction d'une AEP en partenariat avec le PNDP	DG	2006	6 000 000
2	Construction 05 Blocs de 02 Salles de Classes et 05 latrines	CCFF	2008	113 750 000
3	Construction de 04 blocs de 02 salles de classe et 04 latrines	CCFF	2009	97 200 000
4	Construction d'une auberge municipale	CCFF	2010	48 000 000
5	Construction de 20 puits équipés de PMH	CCFF	2010	147 502 710
6	Travaux d'assainissement en partenariat avec la BAD	DG	2011	1 238 840
7	Construction de l'Hôtel de ville	CCFF	2011	196 423 863
8	Construction d'un CETIC	CCFF	2014	162 882 732
9	Voyage de coopération en ISRAEL	DG	2017	3 907 750
10	Acquisition d'un véhicule pick up double cabine 4x4	Compte 4%	2017	25 000 000
11	Construction d'un complexe commercial à ENDENGUE	Compte 4%	2017	150 000 000
12	Construction d'un réseau d'AEP; 05 mini adduction Oyem, Ekowong, Amvom	CCFF	2019	321 141 000
TOTAL				1 273 046 895

Source : Observatoire de Développement Local Gilbert BIWOLE-FEICOM

MVENGUE

Cette Commune a bénéficié de 19 concours financiers d'un montant de **1 568 886 629 FCFA** soit 4,8% en valeur relative de l'ensemble des financements de la Région.

Tableau 379 : Projets financés par le FEICOM dans la Commune de MVENGUE de janvier 2006 à juin 2020

N°	Objet du concours financier	Instance d'attribution	Année de financement	Montant du financement (en FCFA)
1	Construction de l'Hôtel de ville	CCFF	2008	139 077 753
2	Construction de 12 puits équipés de PMH	CCFF	2009	96 300 000
3	Construction de l'Hôtel de ville	CCFF	2010	37 581 388

N°	Objet du concours financier	Instance d'attribution	Année de financement	Montant du financement (en FCFA)
4	Construction d'un réseau électrique	CCFF	2011	269 386 816
5	Microprojets en partenariat avec le PNDP	DG	2012	5 690 000
6	Transformation de huit (08) puits en forages équipés de PMH	DG	2012	36 000 000
7	Extension du réseau électrique	CCFF	2013	74 342 220
8	Construction d'un réseau électrique	CCFF	2013	74 342 220
9	Voyage d'étude sur les coopératives Agropastorales en France	DG	2014	3 500 000
10	Acquisition d'un véhicule pick up double cabine 4x4	DG	2014	25 000 000
11	Voyage de coopération à TOULOUSE en France	DG	2015	5 000 000
12	Construction de 02 réseaux d'AEP respectivement dans les villages AWANDA et ATING-ETOM	CCFF	2015	107 763 745
13	Voyage de coopération en France	DG	2016	3 500 000
14	Mise en place d'une forêt Communale	DG	2017	10 000 000
15	AEP	CCFF	2018	286 015 921
16	Construction de 3 forages et réhabilitation des 10 forages dans certaines localités	CCFF	2019	49 939 634
17	Construction d'une auberge municipale	CCFF	2019	250 000 000
18	Travaux d'études topographiques et de terrassement du site de construction de l'auberge municipale	DG	2019	19 446 932
19	Réhabilitation et construction des réseaux monophasés BT et MT pour l'électrification de certains villages de la Commune de MVENGUE	CCFF	2020	76 000 000
TOTAL				1 568 886 629

Source : Observatoire de Développement Local Gilbert BIWOLE-FEICOM

NGOULEMAKONG

Cette Commune a bénéficié de 11 concours financiers d'un montant de **494 401 958 FCFA** soit 1,5% en valeur relative de l'ensemble des financements de la Région.

Tableau 380 : Projets financés par le FEICOM dans la Commune de NGOULEMAKONG de janvier 2006 à juin 2020

N°	Objet du concours financier	Instance d'attribution	Année de financement	Montant du financement (en FCFA)
1	Construction d'un complexe commercial en partenariat avec le PNDP	DG	2006	4 000 000
2	Construction réseau d'une AEP	DG	2006	70 000 000
3	Participation au CGLU en Corée du Sud	DG	2007	4 500 000

N°	Objet du concours financier	Instance d'attribution	Année de financement	Montant du financement (en FCFA)
4	Construction réseau d'une AEP	DG	2007	7 895 295
5	Participation au 6è forum de l'alliance mondiale des villes contre la pauvreté à Athènes	DG	2008	2 250 000
6	Construction d'un bâtiment pour la Recette Municipale	CCFF	2009	50 000 000
7	Travaux d'assainissement en partenariat avec la BAD	DG	2011	825 893
8	Equipement de la recette municipale	DG	2011	2 500 000
9	Construction de l'Hôtel de Ville	CCFF	2016	335 880 000
10	Microprojets en partenariat avec le PNDP	DG	2017	2 275 385
11	Quote-part de la commune dans le cadre des microprojets PNDP	DG	2017	14 275 385
TOTAL				494 401 958

Source : Observatoire de Développement Local Gilbert BIWOLE-FEICOM

NIETE

Cette Commune a bénéficié de 11 concours financiers d'un montant de **1 254 106 305 FCFA** soit 3,9% en valeur relative de l'ensemble des financements de la Région.

Tableau 381 : Projets financés par le FEICOM dans la Commune de NIETE de janvier 2006 à juin 2020

N°	Objet du concours financier	Instance d'attribution	Année de financement	Montant du financement (en FCFA)
1	Construction d'une auberge municipale	DG	2006	88 334 217
2	Finition de l'auberge municipale (VRD et clôture)	CCFF	2008	45 500 000
3	Construction d'une auberge municipale	DG	2008	23 504 920
4	Travaux d'assainissement en partenariat avec la BAD	DG	2011	9 916 849
5	Construction d'un réseau AEP à Adjap	CCFF	2011	190 442 877
6	Construction de l'hôtel de ville	CCFF	2014	237 600 000
7	Participation au 7è sommet des Africités à Johannesburg en Afrique du Sud	DG	2015	2 200 000
8	Microprojets en partenariat avec le PNDP	DG	2018	11 308 002
9	Construction de 22 unités de logements	PCCM	2018	400 299 440
10	Construction Eclairage 80 lampadaires solaire pour éclairage public de la ville (ADJAP et ses environs)	CCFF	2018	150 000 000
11	Construction d'une tribune municipale	CCFF	2019	95 000 000
TOTAL				1 254 106 305

Source : Observatoire de Développement Local Gilbert BIWOLE-FEICOM

Sud

OLAMZE

Cette Commune a bénéficié de 09 concours financiers d'un montant de **629 289 837 FCFA** soit 1,9% en valeur relative de l'ensemble des financements de la Région.

Tableau 382 : Projets financés par le FEICOM dans la Commune d'OLAMZE de janvier 2006 à juin 2020

N°	Objet du concours financier	Instance d'attribution	Année de financement	Montant du financement (en FCFA)
1	Finition de l'hôtel de ville	CCFF	2008	65 000 000
2	Construction de 12 puits équipés de PMH	CCFF	2009	100 408 800
3	Travaux d'assainissement en partenariat avec la BAD	DG	2011	8 671 878
4	Finition de l'hôtel de ville	CCFF	2011	35 000 000
5	Construction d'un marché frontalier et d'une gare routière	CCFF	2011	281 073 156
6	Equipped de l'Hôtel de ville	DG	2012	5 000 000
7	Acquisition d'un véhicule pick up double cabine 4x4	DG	2016	23 500 000
8	Construction de 10 forages équipés de PMH	CCFF	2016	90 950 000
9	Microprojets en partenariat avec le PNDP	DG	2017	19 686 003
TOTAL				629 289 837

Source : Observatoire de Développement Local Gilbert BIWOLE-FEICOM

OVENG

Cette Commune a bénéficié de 05 concours financiers d'un montant de **505 877 242 FCFA** soit 1,6% en valeur relative de l'ensemble des financements de la Région.

Tableau 383 : Projets financés par le FEICOM dans la Commune d'OVENG de janvier 2006 à juin 2020

N°	Objet du concours financier	Instance d'attribution	Année de financement	Montant du financement (en FCFA)
1	Électrification décentralisée de la ville en réseau MT (17,160km)	CCFF	2009	164 367 579
2	Travaux d'assainissement en partenariat avec la BAD	DG	2011	6 607 145
3	Construction de l'hôtel de ville	Compte 4%	2015	250 000 000

Sud

N°	Objet du concours financier	Instance d'attribution	Année de financement	Montant du financement (en FCFA)
4	Acquisition d'un véhicule pick up double cabine 4x4	DG	2018	25 000 000
5	Avenant Construction de l'hôtel de ville	Compte 4%	2020	59 902 518
TOTAL				505 877 242

Source : Observatoire de Développement Local Gilbert BIWOLE-FEICOM

SANGMELIMA

Cette Commune a bénéficié de 41 concours financiers d'un montant de **8 828 044 090 FCFA** soit 27,1% en valeur relative de l'ensemble des financements de la Région.

Tableau 384 : Projets financés par le FEICOM dans la Commune de SANGMELIMA de janvier 2006 à juin 2020

N°	Objet du concours financier	Instance d'attribution	Année de financement	Montant du financement (en FCFA)
1	Participation aux AFRICITES 4, Nairobi 2006	DG	2006	3 000 000
2	Construction de 05 puits équipés de PMH et d'une AEP	DG	2006	60 000 000
3	Acquisition de deux engins de travaux publics d'occasion	CCFF	2008	100 000 000
4	Participation à la mission économique au Canada du 18 au 20 juin 2008	DG	2008	3 500 000
5	Construction d'une AEP	CCFF	2009	45 000 000
6	Construction de l'hôtel de ville (phase II)	CCFF	2009	100 000 000
7	Construction de l'hôtel de ville (Phase I)	CCFF	2009	200 000 000
8	Construction de 05 puits équipés de PMH et d'une AEP	CCFF	2009	35 962 500
9	Construction de 10 forages équipés de PMH	CCFF	2010	140 000 000
10	Eclairage public par énergie solaire	CCFF	2010	321 000 000
11	Travaux d'assainissement en partenariat avec la BAD	DG	2011	825 893
12	Travaux d'assainissement en partenariat avec la BAD	DG	2011	37 384 152
13	Construction de 06 puits équipés de PMH	CCFF	2011	54 000 000
14	Construction de 2 blocs de 3 salles de classe et 2 latrines	CCFF	2011	73 710 000
15	Construction de 10 puits équipés de PMH	CCFF	2011	80 250 000
16	Construction de 15 puits de PMH	CCFF	2011	123 585 000
17	Construction de 04 blocs de 03 salles de classe et 06 latrines	CCFF	2011	129 600 000
18	Construction de 4 blocs de 2 salles de classe et 4 latrines	CCFF	2011	147 420 000

N°	Objet du concours financier	Instance d'attribution	Année de financement	Montant du financement (en FCFA)
19	Eclairage public par énergie solaire	CCFF	2011	60 000 000
20	Participation au séminaire de renforcement des capacités à Paris du 26 au 31 Mars 2012	DG	2012	3 000 000
21	Construction de 30 puits équipés de PHM	CCFF	2012	240 000 000
22	Construction de 30 salles de classe et 15 latrines	CCFF	2012	356 400 000
23	Construction de logement d'astreinte	CCFF	2013	175 000 000
24	Construction des hangars	CCFF	2013	216 000 000
25	construction d'un bloc maternel à l'école maternelle d'application groupe I	DG	2014	28 000 000
26	construction de 25 forages équipés de PMH	CCFF	2014	227 375 000
27	Construction de 5 blocs de 3 salles de classe et un bloc maternel	CCFF	2014	239 680 000
28	Construction d'un marché moderne (Compte de 4%)	Compte 4%	2014	2 277 266 450
29	Participation au 7è sommet des Africités à Johannesburg en Afrique du Sud	DG	2015	2 200 000
30	construction d'un bloc de 03 salles de classe	DG	2015	28 000 000
31	Construction de 10 hangars communautaires et 10 blocs latrines dans les localités de ALOUMA, -J1YEKOMBO, NKOLOTOU'OUTOU, ZOUM-YEMVACK, AVEBE-ESSE, ESSAMAN, MEZESSE, AVEBE-YEKOMBO, MINTYAMINYUMAN, MEYO-ESSE, BINGOU	CCFF	2015	160 500 000
32	construction de 05 blocs de 03 salles de classes + 04 Blocs latrines et 05 blocs maternelles comportant chacun 02 salles de classe + un bloc administratif, et 02 blocs de toilettes	CCFF	2015	346 680 000
33	Construction de 04 hangars communautaires	CCFF	2016	107 000 000
34	Construction de 25 forages équipés de PMH	CCFF	2016	227 375 000
35	Programme spécial d'enlèvement des ordures ménagères dans les agglomérations	DG	2018	30 000 000
36	construction de 10 forages équipés de PMH	CCFF	2018	91 808 022
37	construction des infrastructures scolaires dans certains établissements d'enseignement primaire et maternelle	CCFF	2018	228 470 802
38	Construction des infrastructures scolaires dans certains établissements d'enseignement secondaires et techniques	CCFF	2018	237 293 271
39	Contrepartie communale pour le financement des travaux d'aménagement de la voie d'accès au marché moderne	CCFF	2018	457 758 000
40	Financement complémentaire des voies d'accès	Compte 4%	2018	1 200 000 000
41	Construction de 10 hangars	CCFF	2019	233 000 000
TOTAL				8 828 044 090

Source : Observatoire de Développement Local Gilbert BIWOLE-FEICOM

Cette Commune a bénéficié de 16 concours financiers d'un montant de **1 166 697 143 FCFA** soit 3,6% en valeur relative de l'ensemble des financements de la Région.

Tableau 385 : Projets financés par le FEICOM dans la Commune de ZOETELE de janvier 2006 à juin 2020

N°	Objet du concours financier	Instance d'attribution	Année de financement	Montant du financement (en FCFA)
1	Construction de 05 puits équipés et 02 petites AEP	DG	2006	80 000 000
2	Participation à la mission économique au Canada du 18 au 20 juin 2008	DG	2008	3 500 000
3	Travaux d'assainissement en partenariat avec la BAD	DG	2011	4 129 466
4	Construction d'un marché moderne	CCFF	2011	184 680 000
5	Participation au séminaire de renforcement des capacités à Paris du 26 au 31 Mars 2012	DG	2012	3 000 000
6	Acquisition d'un véhicule pick up double cabine 4x4	DG	2014	26 000 000
7	Fourniture des tables bancs	DG	2015	23 000 000
8	Participation à la 6 ^è édition du forum d'action internationale des collectivités territoriales	DG	2015	3 500 000
9	Construction de l'hôtel de ville (phase I)	CCFF	2015	220 000 000
10	Construction de l'Hôtel de Ville (phase II)	CCFF	2016	321 000 000
11	Paiement des arriérés des salaires et factures des prestataires	DG	2017	30 000 000
12	Participation au sommet Africités à Marrakech au Maroc	DG	2018	1 790 000
13	Avenant Construction Hôtel de ville phase II	CCFF	2018	96 097 677
14	Équipement de l'hôtel de ville	CCFF	2018	120 000 000
15	Paiement des arriérés de salaire	Compte 4%	2019	20 000 000
16	Aménagement VRD de l'hôtel de ville	Compte 4%	2019	30 000 000
TOTAL				1 166 697 143

Source : Observatoire de Développement Local Gilbert BIWOLE-FEICOM

SUD-OUEST

La Région du Sud-Ouest compte 1 316 079 habitants¹², pour une superficie¹³ de 24 742 Km². Elle comprend 06 Départements (Fako, Koupé-Manengouba, Lebialem, Manyu, Meme, Ndian) et 29 Arrondissements. Créée en 1972, la carte communale de cette Région comprend 25 Communes, 06 Communes d'arrondissement et 02 Communautés Urbaines, soit 33 CTD.

La présente section analyse l'ensemble des appuis financiers que le FEICOM a apporté aux Communes de la Région au cours de la période allant de janvier 2006 à juin 2020.

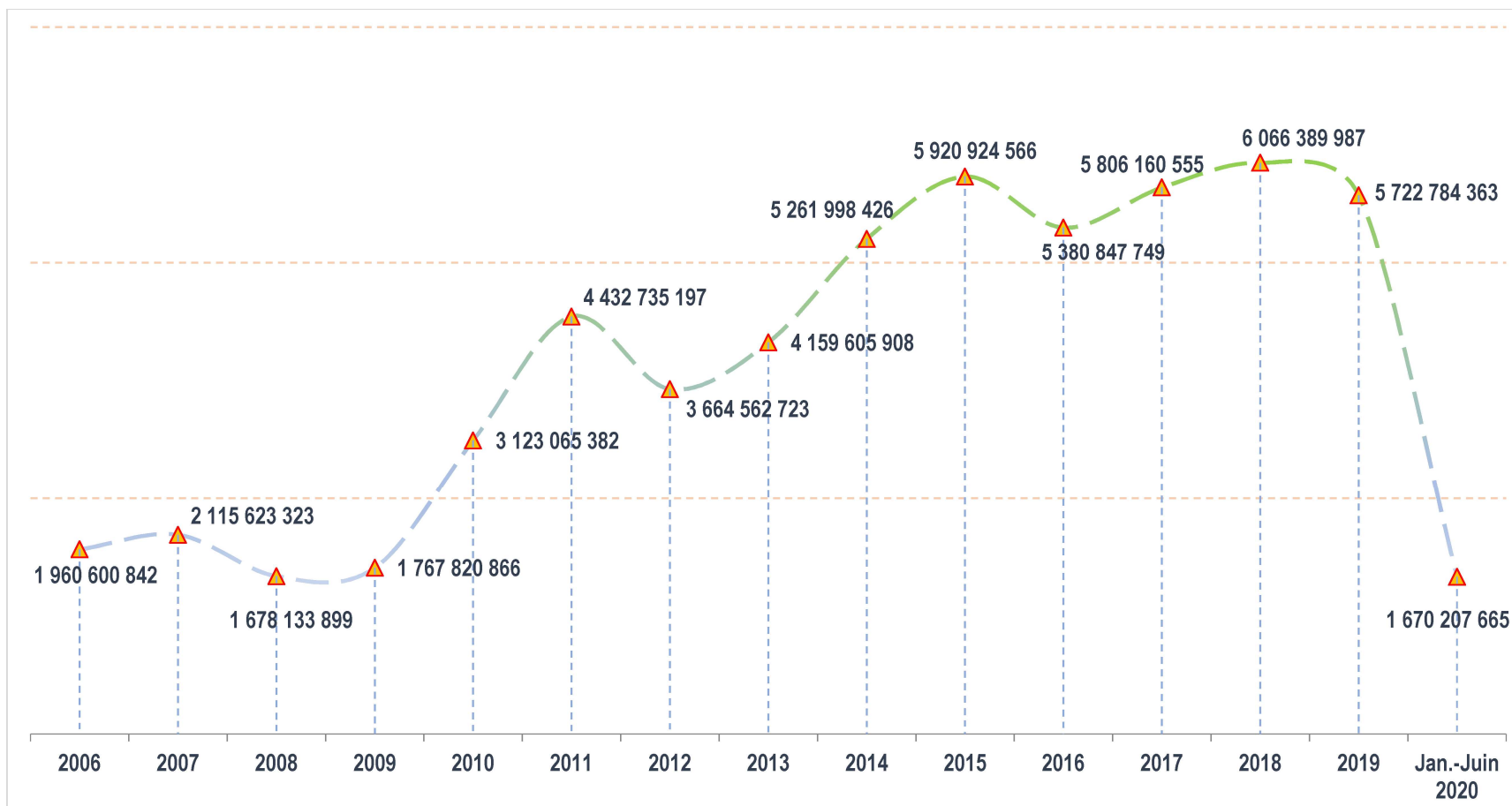
RESSOURCES DE PÉRÉQUATION REVERSÉES AUX COMMUNES DE LA RÉGION

Un montant global de **59 185 475 653 FCFA** a été reversé à l'ensemble des Communes de la Région au cours de la période de référence. Le volume de ressources annuellement reversées à ces Communes a plus que triplé, passant de 1 960 600 842 FCFA en 2006, à plus de 5 722 784 363 FCFA en 2019.

¹² Recensement Général de la Population et de l'Habitat (RGPH, 2005)

¹³ Institut National de Cartographie (INC)

Graphique 37 : Évolution des CAC et autres ICSP reversés aux Communes de la Région du Sud-Ouest de janvier 2006 à juin 2020



Source : Observatoire de Développement Local Gilbert BIWOLE-FEICOM

Le tableau ci-dessous présente la répartition des CAC et autres ICSP par département. Il en ressort que le FAKO, qui est le Département le plus peuplé de la Région, avec 35,4% de la population totale, a bénéficié du montant le plus élevé (19 718 516 811 FCFA), soit 33,6% de l’enveloppe globale. Quant au Département du KOUPE-MANENGOUBA, qui a le plus faible poids démographique (8,0%), il a reçu le montant le moins élevé (4 878 840 479 FCFA), soit 8,3% de l’enveloppe globale.

Tableau 386 : Ressources de péréquation reversées aux départements de la Région du Sud-Ouest de janvier 2006 à juin 2020

Départements	Montant reversé (FCFA)	% du Montant reversé	% du nombre de Collectivités	% du nombre d'habitants
FAKO	19 718 516 811	33,6	24,2	35,4
KOUCPE-MANENGOUBA	4 878 840 479	8,3	9,1	8,0
LEBIALEM	5 106 623 746	8,7	9,1	8,6
MANYU	7 458 123 218	12,7	12,1	13,8
MEME	14 259 922 856	24,3	18,2	24,8
NDIAN	7 309 434 341	12,4	27,3	9,3
Total	58 731 461 451	100,0	100,0	100,0

Source : Observatoire de Développement Local Gilbert BIWOLE-FEICOM

Tableau 387 : Ressources de péréquation (en milliers de FCFA) reversées aux Communes de la Région du Sud-Ouest de 2006 à juin 2020

Départements	Commune	2006	2007	2008	2009	2010	2011	2012	2013	2014	2015	2016	2017	2018	2019	1&2T2020	Cumul
FAKO	BUEA	113 065	119 458	90 467	98 319	180 356	386 176	302 051	338 634	426 029	473 285	440 251	474 863	496 145	552 842	47 858	4 539 797
	CU LIMBE	118 313	100 742	65 492	67 151	112 256	244 339	165 209	201 161	255 417	284 590	266 127	283 865	294 228	276 335	82 075	2 817 302
	IDENAU	65 790	113 677	166 592	148 789	217 447	243 288	160 842	175 596	227 324	222 036	202 624	217 369	224 469	195 417	57 165	2 638 426
	LIMBE I	0	8 087	9 356	9 593	16 037	84 011	94 244	108 280	139 100	155 140	136 725	150 738	159 974	146 607	40 659	1 258 550
	LIMBE II	0	8 087	9 356	9 593	16 037	30 089	37 424	42 837	54 071	61 379	50 674	55 870	59 317	54 344	34 865	523 942
	LIMBE III	0	8 087	9 356	9 593	16 037	24 583	31 622	36 155	45 389	51 806	41 888	46 184	49 039	44 924	34 635	449 298
	MUYUKA	102 123	107 897	81 712	88 804	162 902	260 056	207 098	232 356	292 514	327 067	302 399	326 149	340 744	317 317	177 758	3 326 897
	TIKO	118 536	125 238	94 845	103 077	189 083	348 553	273 725	306 930	386 200	429 666	399 128	430 500	449 787	418 875	80 611	4 154 752
KOUCPE-MANENGOUBA	BANGEM	45 591	48 168	36 479	39 645	72 724	78 514	70 419	79 374	100 326	116 594	103 970	112 085	117 053	108 982	130 062	1 259 986
	NGUTI	63 827	67 436	51 070	55 503	101 814	94 581	82 516	92 913	117 336	135 221	121 532	131 030	136 850	127 420	94 813	1 473 862
	TOMBEL	75 661	79 938	60 539	65 793	120 690	178 179	145 455	163 360	205 836	232 142	212 906	229 605	239 858	223 357	48 000	2 281 317
LEBIALEM	ALOU	60 816	64 255	48 661	52 885	97 011	118 944	100 859	113 444	143 128	163 467	148 161	159 758	166 870	155 380	47 469	1 641 107
	MENJI	61 961	65 465	49 577	53 880	98 838	129 723	108 974	122 528	154 539	175 964	159 944	172 469	180 152	167 750	137 742	1 839 507
	WABANE	63 028	66 592	50 431	54 808	100 540	125 438	105 748	118 916	150 002	170 996	155 259	167 415	174 872	162 832	47 923	1 714 801
MANYU	AKWAYA	73 957	78 139	59 176	64 312	117 973	259 065	206 352	231 521	291 465	325 918	301 316	324 981	339 523	316 180	58 417	3 048 295
	EYUMOJOCK	58 079	61 363	46 471	50 504	92 645	119 347	101 162	113 784	143 554	163 934	148 602	160 233	167 367	155 842	40 057	1 622 944
	MAMFE	40 120	42 388	32 101	34 887	63 997	107 149	91 978	103 504	130 640	149 792	135 269	145 850	152 336	141 843	55 616	1 427 471
	TINTO	45 988	48 589	36 797	39 991	73 358	95 515	83 220	93 701	118 325	136 305	122 553	132 132	138 002	128 493	53 543	1 346 513

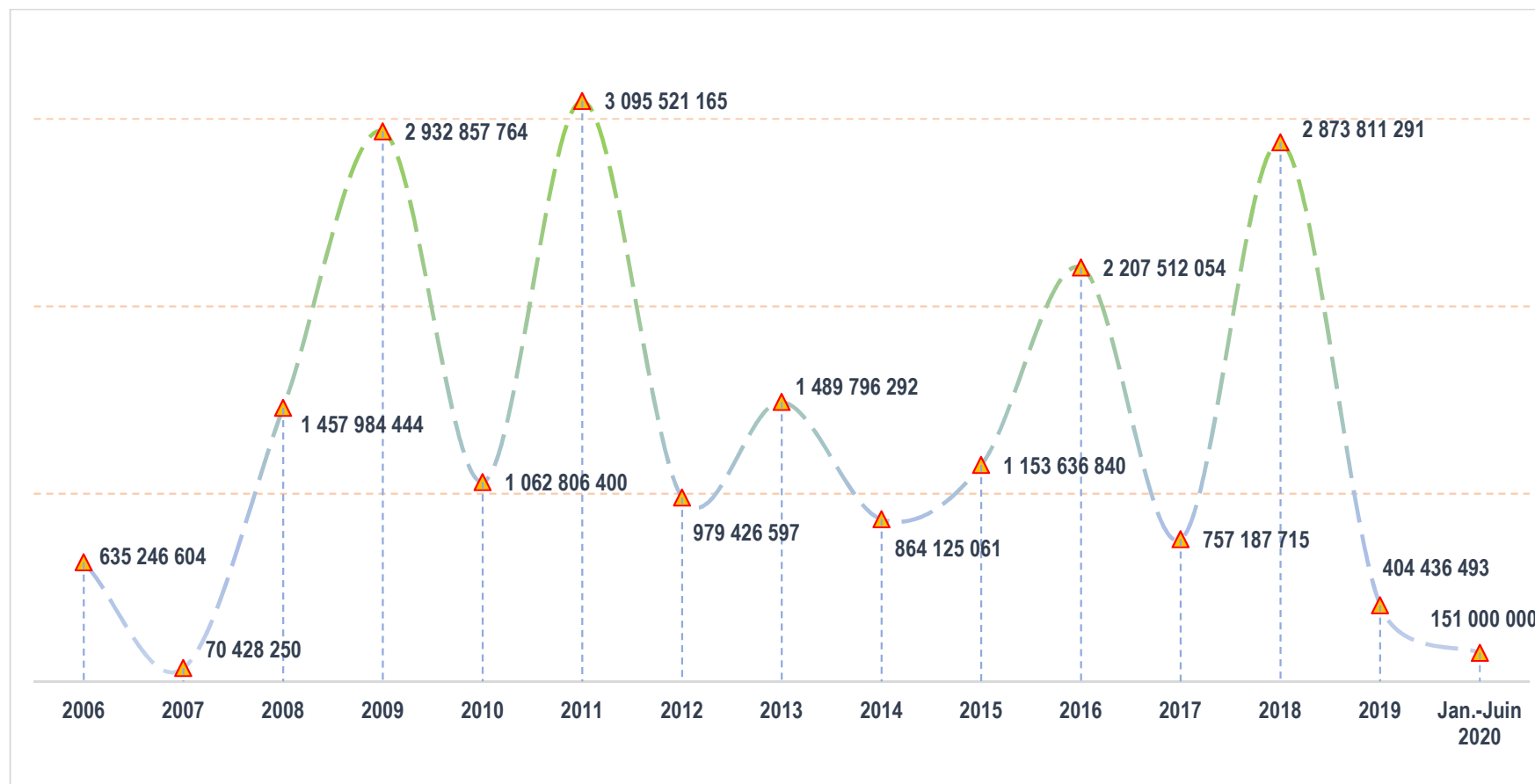
MEME	CU KUMBA	369 318	314 470	204 434	209 612	350 410	336 241	222 165	271 297	344 772	382 044	359 474	383 291	397 171	373 142	39 864	4 557 704
	KONYE	85 711	90 557	68 580	74 532	136 721	143 733	119 522	134 333	169 370	192 206	175 256	188 988	197 415	183 827	50 851	2 011 602
	KUMBA I	0	25 243	29 205	29 945	50 059	66 359	75 643	86 855	111 264	124 445	108 554	119 681	127 022	116 402	49 809	1 120 484
	KUMBA II	0	25 243	29 205	29 945	50 059	62 698	71 786	82 413	105 492	118 080	102 713	113 241	120 189	110 139	36 349	1 057 551
	KUMBA III	0	25 243	29 205	29 945	50 059	43 390	51 439	58 979	75 045	84 506	71 900	79 270	84 145	77 102	106 881	867 108
	MBONGE	218 836	231 209	175 098	190 295	349 076	342 417	269 106	301 760	379 704	422 553	392 422	423 265	442 227	411 833	40 673	4 590 473
NDIAN	BAMUSSO	32 019	33 830	25 620	27 843	51 076	72 409	65 823	74 230	93 864	109 516	97 297	104 886	109 531	101 976	48 019	1 047 939
	DIKOME-BALUE	15 388	16 258	12 312	13 381	24 546	55 989	53 461	60 393	76 481	90 480	79 350	85 525	89 299	83 134	65 828	821 826
	EKONDO-TITI	54 359	57 432	43 494	47 269	86 710	176 740	144 372	162 148	204 313	230 474	211 334	227 908	238 085	221 705	50 198	2 156 541
	IDABATO	5 927	6 262	4 742	5 154	9 454	28 328	32 636	37 084	47 198	58 411	49 117	52 909	55 216	51 390	56 616	500 445
	ISANGELE	8 237	8 703	6 591	7 163	13 140	28 311	32 623	37 070	47 181	58 391	49 098	52 889	55 196	51 371	68 148	524 113
	KOMBO-ABEDIMO	6 383	6 744	5 107	5 550	10 181	24 589	29 821	33 933	43 240	54 075	45 029	48 500	50 609	47 099	100 265	511 122
	KOMBO-ITINDI	6 859	7 246	5 488	5 964	10 941	26 861	31 532	35 848	45 646	56 710	47 513	51 180	53 409	49 707	55 438	490 342
	MUNDEMBE	35 209	37 200	28 172	30 617	56 163	58 847	55 613	62 802	79 507	93 793	82 474	88 895	92 821	86 413	46 685	935 210
TOKO	15 501	16 377	12 403	13 479	24 726	38 273	40 124	45 465	57 727	69 941	59 987	64 636	67 471	62 803	39 333	628 246	
TOTAL		1 960 603	2 115 625	1 678 136	1 767 823	3 123 067	4 432 737	3 664 565	4 159 608	5 262 000	5 920 927	5 380 850	5 806 163	6 066 392	5 722 786	2 124 222	59 185 476

Source : Observatoire de Développement Local Gilbert BIWOLE-FEICOM

FINANCEMENT DES PROJETS COMMUNAUX DE LA RÉGION DU SUD-OUEST

Au cours de la période de référence, **219** concours financiers d'un montant global de **20 135 776 970 FCFA** ont été accordés aux CTD de la Région. L'enveloppe des financements allouée en 2011 (3 095 521 165 FCFA) a été la plus importante. Cette situation s'explique par le nombre important des financements accordés d'une part, en vue de la construction des hôtels de ville (1 307 723 710 FCFA) et d'autre part, pour le paiement de la contrepartie exigée à ces Communes dans la mise œuvre du PAEPA-MRU (214 788 919 FCFA) cofinancé par la BAD.

Graphique 38 : Évolution des financements des Collectivités de la Région du Sud-Ouest de janvier 2006 à Juin 2020



Source : Observatoire de Développement Local Gilbert BIWOLE-FEICOM

Par ailleurs, l'examen des données du tableau ci-après montre que cette Région a reçu en moyenne 16 concours financiers par an.

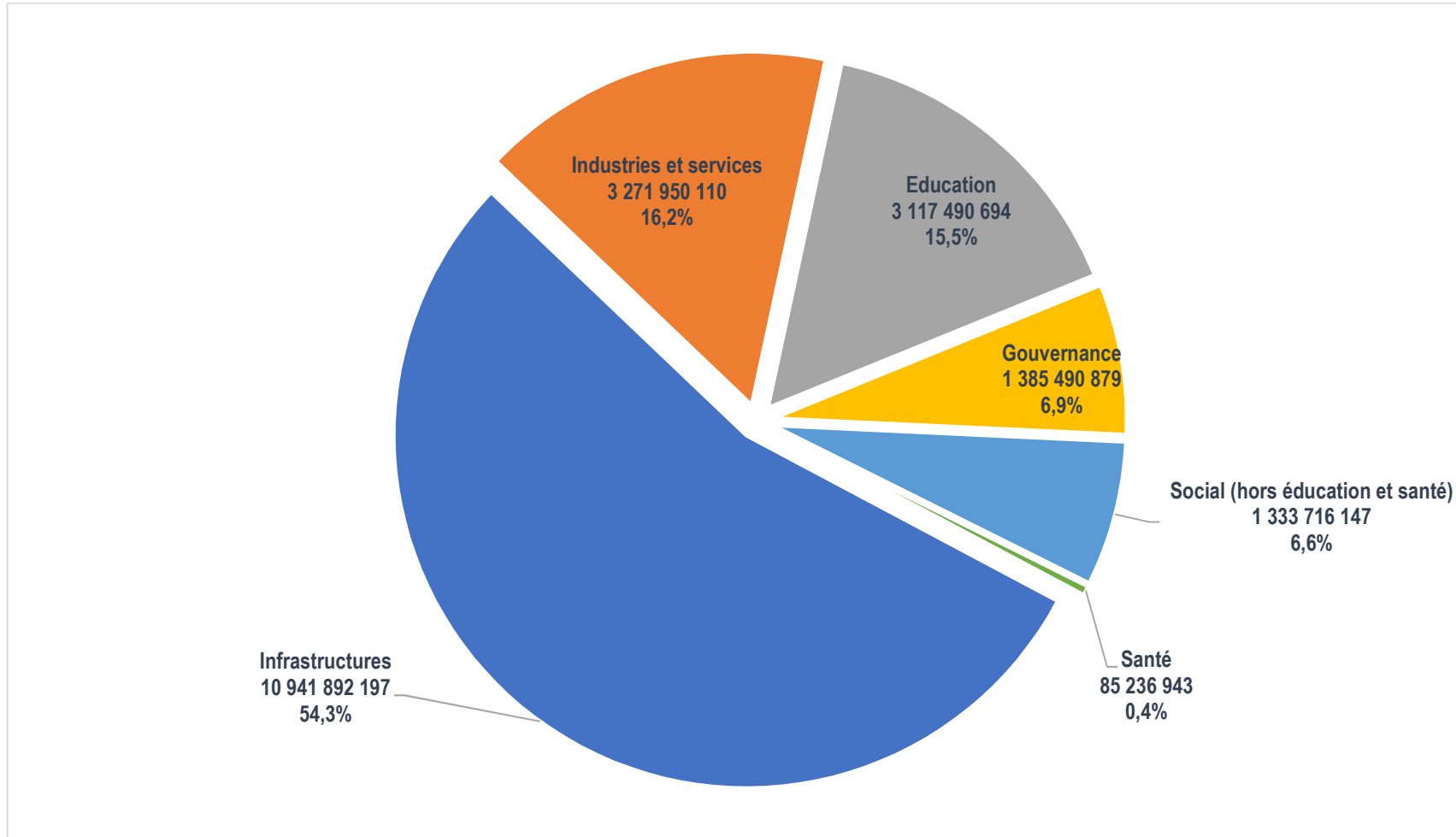
Tableau 388 : Financements en faveur des Collectivités de la Région du Sud-Ouest de janvier 2006 à Juin 2020

Année de financement	Nombre de concours financiers	Montant de financement (FCFA)
2006	24	635 246 604
2007	03	70 428 250
2008	19	1 457 984 444
2009	20	2 932 857 764
2010	08	1 062 806 400
2011	53	3 095 521 165
2012	08	979 426 597
2013	13	1 489 796 292
2014	04	864 125 061
2015	15	1 153 636 840
2016	16	2 207 512 054
2017	17	757 187 715
2018	14	2 873 811 291
2019	04	404 436 493
2020	01	151 000 000
Total général	219	20 135 776 970

Source : Observatoire de Développement Local Gilbert BIWOLE-FEICOM

Il ressort de l'analyse du tableau ci-après que le secteur « **Infrastructures** » est celui qui a obtenu la plus grosse enveloppe. En effet, 71 concours financiers d'un montant global de 10 941 892 197 FCFA ont été accordés en vue de la réalisation des projets dans ce secteur, ce qui représente 54,3% de l'enveloppe globale. Il est suivi par le secteur « **Industries et services** », qui a été financé à hauteur de 3 271 950 110 FCFA, soit 16,2% du montant global et le secteur « **Éducation** » financé à hauteur de 3 117 490 694 FCFA, soit 15,5% de l'enveloppe global de la Région.

Graphique 39 : Répartition des projets financés en faveur des Collectivités de la Région du Sud-Ouest par secteur d'activités de janvier 2006 à juin 2020



Source : Observatoire de Développement Local Gilbert BIWOLE-FEICOM

S'agissant de la répartition par domaine, comme l'illustre le tableau ci-dessous, les domaines les plus financés sont : « **Bâtiments abritant les services locaux** » (8 421 450 632 FCFA, soit 41,7%), « **Éducation de base** » (3 076 875 712 FCFA, soit 15,2%), et « **Marchés** » (2 991 950 110 FCFA, soit 14,8%).

Tableau 389 : Nombre de projets financés en faveur des Collectivités de la Région du Sud-Ouest par secteur et par domaine d'activités de janvier 2006 à juin 2020

Secteurs	Domaines	Nombre de financements	Montant par domaines (FCFA)
Éducation	Éducation de Base	31	3 076 875 712
	Enseignements secondaires	01	40 614 982
Gouvernance	Appui au fonctionnement	15	650 419 639
	Fonds de contrepartie communale	41	591 836 310
	Missions d'études et de coopérations	40	143 234 930
Industries et services	Marchés	08	2 991 950 110
	Tourisme	01	280 000 000
Infrastructures	Bâtiments abritant les services publics locaux	46	8 373 450 632
	Eau et assainissement	17	1 819 430 418
	Entretien routier et ouvrages d'art	08	749 011 147
Santé	Santé	03	85 236 943
Social (hors éducation et santé)	Bibliothèques Municipales	01	27 596 147
	Logements sociaux	06	1 266 120 000
	Tribunes Municipales	01	40 000 000
Total général		219	20 135 776 970

Source : Observatoire de Développement Local Gilbert BIWOLE-FEICOM

Sud-Ouest

La photographie des financements par Commune se présente telle qu'il suit :

AKWAYA

Cette Commune a bénéficié de 05 concours financiers d'un montant de **626 987 340 FCFA** soit 3,1% en valeur relative de l'ensemble des financements de la Région.

Tableau 390 : Projets financés par le FEICOM dans la Commune d'AKWAYA de janvier 2006 à juin 2020

N°	Objet du concours financier	Instance d'attribution	Année de financement	Montant du financement (en FCFA)
1	Construction 10 Blocs de 02 Salles de Classes + 10 Latrines	CCFF	2008	227 500 000
2	Travaux d'assainissement en partenariat avec la BAD	DG	2011	1 238 840
3	Construction de 10 salles de classe et 5 latrines	CCFF	2011	135 000 000
4	Construction de l'Hôtel de ville	CCFF	2011	237 600 000
5	Acquisition d'un véhicule pick up double cabine 4x4	DG	2013	25 648 500
TOTAL				626 987 340

Source : Observatoire de Développement Local Gilbert BIWOLE-FEICOM

ALOU

Cette Commune a bénéficié de 10 concours financiers d'un montant de **684 951 766 FCFA** soit 3,4% en valeur relative de l'ensemble des financements de la Région.

Tableau 391 : Projets financés par le FEICOM dans la Commune d'ALOU de janvier 2006 à juin 2020

N°	Objet du concours financier	Instance d'attribution	Année de financement	Montant du financement (en FCFA)
1	Participation à la mission économique au Canada du 18 au 20 juin 2008	DG	2008	3 500 000
2	Construction d'un centre de santé	CCFF	2008	35 000 000
3	Construction de 04 Salles de Classes et 02 Latrines	CCFF	2008	45 500 000
4	Construction d'un centre de santé (Avenant)	CCFF	2009	7 036 943
5	Construction de 10 puits équipés de PMH	CCFF	2009	80 250 000
6	Travaux d'assainissement en partenariat avec la BAD	DG	2011	8 185 085

Sud-Ouest

N°	Objet du concours financier	Instance d'attribution	Année de financement	Montant du financement (en FCFA)
7	Construction de 10 puits équipés de PMH (Avenant)	CCFF	2011	22 480 275
8	Construction de 10 salles de classe et 5 latrines	CCFF	2011	129 600 000
9	Construction de l'Hôtel de Ville	CCFF	2016	328 399 463
10	Acquisition d'un véhicule pick up double cabine 4x4	DG	2019	25 000 000
TOTAL				684 951 766

Source : Observatoire de Développement Local Gilbert BIWOLE-FEICOM

BAMUSSO

Cette Commune a bénéficié de 06 concours financiers d'un montant de **470 832 643 FCFA** soit 2,3% en valeur relative de l'ensemble des financements de la Région.

Tableau 392 : Projets financés par le FEICOM dans la Commune de BAMUSSO de janvier 2006 à juin 2020

N°	Objet du concours financier	Instance d'attribution	Année de financement	Montant du financement (en FCFA)
1	Construction de 06 puits équipés de PMH	CCFF	2008	51 909 287
2	Construction du Marché municipal	CCFF	2008	83 500 000
3	Travaux d'assainissement en partenariat avec la BAD	DG	2011	825 894
4	Travaux d'assainissement en partenariat avec la BAD	DG	2011	1 292 382
5	Participation au 7è sommet des Africités à Johannesburg en Afrique du Sud	DG	2015	2 200 000
6	Construction HDV	CCFF	2018	331 105 080
TOTAL				470 832 643

Source : Observatoire de Développement Local Gilbert BIWOLE-FEICOM

Sud-Ouest

BANGEM

Cette Commune a bénéficié de 06 concours financiers d'un montant de **588 135 240 FCFA** soit 2,9% en valeur relative de l'ensemble des financements de la Région.

Tableau 393 : Projets financés par le FEICOM dans la Commune de BANGEM de janvier 2006 à juin 2020

N°	Objet du concours financier	Instance d'attribution	Année de financement	Montant du financement (en FCFA)
1	Reconstruction de l'AEP de la ville	CCFF	2009	224 000 000
2	Construction de blocs de 12 salles de classe et 06 latrines	CCFF	2010	149 396 400
3	Travaux d'assainissement en partenariat avec la BAD	DG	2011	1 238 840
4	Microprojets en partenariat avec le PNDP	DG	2013	13 500 000
5	construction de l'hôtel de ville	CCFF	2014	170 000 000
6	Équipement de l'hôtel de ville	DG	2019	30 000 000
TOTAL				588 135 240

Source : Observatoire de Développement Local Gilbert BIWOLE-FEICOM

BUEA

Cette Commune a bénéficié de 15 concours financiers d'un montant de **1 128 301 753 FCFA** soit 5,6% en valeur relative de l'ensemble des financements de la Région.

Tableau 394 : Projets financés par le FEICOM dans la Commune de BUEA de janvier 2006 à juin 2020

N°	Objet du concours financier	Instance d'attribution	Année de financement	Montant du financement (en FCFA)
1	Participation aux AFRICITES 4, Nairobi 2006	DG	2006	3 000 000
2	Participation à la conférence Sisters Cities à Washington du 12 au 15 Juillet 2006	DG	2006	5 000 000
3	Participation au CGLU des cités Corée du Sud 2007)	DG	2007	4 500 000
4	Participation au 6è forum mondial des villes contre la pauvreté à Athènes 2008	DG	2008	2 250 000
5	Participation aux journées européennes de développement	DG	2008	3 000 000
6	Participation à la mission économique au Canada du 18 au 20 juin 2008	DG	2008	3 500 000
7	Construction du marché municipal	CCFF	2008	170 000 000
8	Drainage de certaines artères de la voirie urbaine (Avenant)	DG	2008	21 536 500

N°	Objet du concours financier	Instance d'attribution	Année de financement	Montant du financement (en FCFA)
9	Construction de l'hôtel de ville	CCFF	2009	250 000 000
10	Travaux d'assainissement en partenariat avec la BAD	DG	2011	1 723 176
11	Construction de l'hôtel de ville (phase 2)	CCFF	2012	450 000 000
12	Paiement des factures d'HYSACAM	CCFF	2016	45 165 807
13	Contribution financière au PDFVM avec la KFW	CCFF_PDFVM	2016	60 500 000
14	Acquisition de quatre (04) véhicules de liaison de type hilux 4x4	CCFF	2016	103 800 000
15	Voyage de coopération en Hollande et en France	DG	2017	4 326 270
TOTAL				1 128 301 753

Source : Observatoire de Développement Local Gilbert BIWOLE-FEICOM

COMMUNAUTE URBAINE DE KUMBA

Cette Commune a bénéficié de 09 concours financiers d'un montant de **1 342 460 844 FCFA** soit 6,7% en valeur relative de l'ensemble des financements de la Région.

Tableau 395 : Projets financés par le FEICOM dans la Communauté Urbaine de KUMBA de janvier 2006 à juin 2020

N°	Objet du concours financier	Instance d'attribution	Année de financement	Montant du financement (en FCFA)
1	Participation aux AFRICITES 4, Nairobi 2006	DG	2006	3 000 000
2	Participation à la conférence Sisters Cities à Washington du 12 au 15 Juillet 2006	DG	2006	5 000 000
3	Travaux d'assainissement en partenariat avec la BAD	DG	2011	57 836 804
4	Construction de 40 boutiques	CCFF	2011	138 061 065
5	Construction d'aire de parking	CCFF	2014	136 824 989
6	Participation au 7 ^e sommet des Africités à Johannesburg en Afrique du Sud	DG	2015	3 000 000
7	Acquisition de 03 véhicules pick-up double cabine 4x4	DG	2016	69 375 000
8	Construction d'une gare routière	CCFF	2018	778 362 986
9	Contrepartie pour le projet de désenclavement de la Commune	CCFF	2020	151 000 000
TOTAL				1 342 460 844

Source : Observatoire de Développement Local Gilbert BIWOLE-FEICOM

Sud-Ouest

COMMUNAUTE URBAINE DE LIMBE

Cette Commune a bénéficié de 04 concours financiers d'un montant de **1 212 522 100 FCFA** soit 6,0% en valeur relative de l'ensemble des financements de la Région.

Tableau 396 : Projets financés par le FEICOM dans la Communauté Urbaine de LIMBE de janvier 2006 à juin 2020

N°	Objet du concours financier	Instance d'attribution	Année de financement	Montant du financement (en FCFA)
1	Participation aux AFRICITES 4, Nairobi 2006	DG	2006	3 000 000
2	Participation au 7è sommet des Africités à Johannesburg en Afrique du Sud	DG	2015	3 000 000
3	Voyage de coopération au Brésil	DG	2017	6 522 100
4	Construction d'un marché moderne	CCFF	2018	1 200 000 000
TOTAL				1 212 522 100

Source : Observatoire de Développement Local Gilbert BIWOLE-FEICOM

DIKOME-BALUE

Cette Commune a bénéficié de 03 concours financiers d'un montant de **126 228 343 FCFA** soit 0,6% en valeur relative de l'ensemble des financements de la Région.

Tableau 397 : Projets financés par le FEICOM dans la Commune de DIKOME-BALUE de janvier 2006 à juin 2020

N°	Objet du concours financier	Instance d'attribution	Année de financement	Montant du financement (en FCFA)
1	Construction de l'hôtel de ville	CCFF	2009	105 840 000
2	Travaux d'assainissement en partenariat avec la BAD	DG	2011	825 893
3	Construction de l'hôtel de ville	CCFF	2012	19 562 450
TOTAL				126 228 343

Source : Observatoire de Développement Local Gilbert BIWOLE-FEICOM

Sud-Ouest

EKONDO-TITI

Cette Commune a bénéficié de 04 concours financiers d'un montant de **548 970 759 FCFA** soit 2,7% en valeur relative de l'ensemble des financements de la Région.

Tableau 398 : Projets financés par le FEICOM dans la Commune d'EKONDO-TITI de janvier 2006 à juin 2020

N°	Objet du concours financier	Instance d'attribution	Année de financement	Montant du financement (en FCFA)
1	Finition d'un hangar portuaire	DG	2006	22 277 093
2	Construction de l'hôtel de ville	CCFF	2009	139 968 000
3	Travaux d'assainissement en partenariat avec la BAD	DG	2011	8 725 666
4	Construction d'un réseau d'AEP	CCFF	2015	378 000 000
TOTAL				548 970 759

Source : Observatoire de Développement Local Gilbert BIWOLE-FEICOM

EYUMODJOCK

Cette Commune a bénéficié de 08 concours financiers d'un montant de **918 668 776 FCFA** soit 4,6% en valeur relative de l'ensemble des financements de la Région.

Tableau 399 : Projets financés par le FEICOM dans la Commune d'EYUMODJOCK de janvier 2006 à juin 2020

N°	Objet du concours financier	Instance d'attribution	Année de financement	Montant du financement (en FCFA)
1	Fourniture de 1 200 tables bancs	DG	2008	21 465 000
2	Réhabilitation et extension de deux AEP	CCFF	2008	63 076 083
3	Construction de 04 mini-réseaux d'AEP et 03 puits équipés de PMH	CCFF	2009	173 806 935
4	Travaux d'assainissement en partenariat avec la BAD	DG	2011	1 238 840
5	Construction de 12 salles de classe et 6 latrines	CCFF	2011	147 420 000
6	Construction de 06 salles de classe et 03 latrines	CCFF	2012	67 068 000
7	Construction de l'hôtel de ville	CCFF	2015	397 892 784
8	Construction de l'hôtel de ville (Avenant)	CCFF	2018	46 701 134
TOTAL				918 668 776

Source : Observatoire de Développement Local Gilbert BIWOLE-FEICOM

Sud-Ouest

IDABATO

Cette Commune a bénéficié de 02 concours financiers d'un montant de **520 000 000 FCFA** soit 2,6% en valeur relative de l'ensemble des financements de la Région.

Tableau 400 : Projets financés par le FEICOM dans la Commune d'IDABATO de janvier 2006 à juin 2020

N°	Objet du concours financier	Instance d'attribution	Année de financement	Montant du financement (en FCFA)
1	Construction de 4 logements d'astreinte	Compte 4%	2013	160 000 000
2	Construction de la mairie	Compte 4%	2013	360 000 000
TOTAL				520 000 000

Source : Observatoire de Développement Local Gilbert BIWOLE-FEICOM

IDENAU

Cette Commune a bénéficié de 15 concours financiers d'un montant de **546 194 281 FCFA** soit 2,7% en valeur relative de l'ensemble des financements de la Région.

Tableau 401 : Projets financés par le FEICOM dans la Commune d'IDENAU de janvier 2006 à juin 2020

N°	Objet du concours financier	Instance d'attribution	Année de financement	Montant du financement (en FCFA)
1	Construction de l'hôtel de ville	DG	2006	97 506 355
2	Construction d'un réseau d'AEP	CCFF	2008	87 247 574
3	Construction de l'hôtel de ville	DG	2009	28 307 297
4	Travaux d'assainissement en partenariat avec la BAD	DG	2011	8 671 878
5	Construction d'un réseau AEP	CCFF	2011	51 352 252
6	Construction d'un réseau d'AEP	CCFF	2011	16 082 655
7	Voyage de coopération à Saint-Tropez	DG	2015	3 200 000
8	Visite des étangs piscicoles et des installations aquacoles à NANCY	DG	2016	3 500 000
9	Voyage de coopération en Hollande et en France	DG	2017	4 326 270
10	Acquisition d'un véhicule pick up double cabine 4x4	DG	2017	25 000 000
11	Réhabilitation de l'hôtel de ville	CCFF	2017	90 000 000
12	Construction d'une Tribune	Compte 4%	2017	40 000 000

Sud-Ouest

N°	Objet du concours financier	Instance d'attribution	Année de financement	Montant du financement (en FCFA)
13	Construction d'un Parc Motorisé	Compte 4%	2017	35 000 000
14	Construction d'hangars communautaires	Compte 4%	2017	37 000 000
15	Construction d'un bloc de deux salles de classe	Compte 4%	2017	19 000 000
TOTAL				546 194 281

Source : Observatoire de Développement Local Gilbert BIWOLE-FEICOM

ISANGELE

Cette Commune a bénéficié de 07 concours financiers d'un montant de **575 840 000 FCFA** soit 2,9% en valeur relative de l'ensemble des financements de la Région.

Tableau 402 : Projets financés par le FEICOM dans la Commune d'ISANGELE de janvier 2006 à juin 2020

N°	Objet du concours financier	Instance d'attribution	Année de financement	Montant du financement (en FCFA)
1	Construction de l'hôtel de ville	Compte 4%	2009	250 000 000
2	Fourniture de tables bancs	DG	2011	13 600 000
3	Construction 04 salles de classe et 2 blocs de latrines	CCFF	2011	50 760 000
4	Microprojets en partenariat avec le PNDP	DG	2013	16 000 000
5	Participation au 7 ^e sommet des Africités à Johannesburg en Afrique du Sud	DG	2015	2 200 000
6	Participation au sommet Africités à Marrakech au Maroc	DG	2018	1 790 000
7	Construction de l'hôtel de ville	CCFF	2018	241 490 000
TOTAL				575 840 000

Source : Observatoire de Développement Local Gilbert BIWOLE-FEICOM

Sud-Ouest

KOMBO-ABEDIMO

Cette Commune a bénéficié de 04 concours financiers d'un montant de **835 258 000 FCFA** soit 4,1% en valeur relative de l'ensemble des financements de la Région.

Tableau 403 : Projets financés par le FEICOM dans la Commune de KOMBO-ABEDIMO de janvier 2006 à juin 2020

N°	Objet du concours financier	Instance d'attribution	Année de financement	Montant du financement (en FCFA)
1	Construction de 04 logements	CCFF	2009	134 400 000
2	Construction de l'hôtel de ville	Compte 4%	2009	336 000 000
3	Construction de 4 logements d'astreinte	Compte 4%	2013	360 000 000
4	Renouvellement de la peinture des murs de l'hôtel de ville	Compte 4%	2015	4 858 000
TOTAL				835 258 000

Source : Observatoire de Développement Local Gilbert BIWOLE-FEICOM

KOMBO-ITINDI

Cette Commune a bénéficié de 02 concours financiers d'un montant de **520 000 000 FCFA** soit 2,6% en valeur relative de l'ensemble des financements de la Région.

Tableau 404 : Projets financés par le FEICOM dans la Commune de KOMBO-ITINDI de janvier 2006 à juin 2020

N°	Objet du concours financier	Instance d'attribution	Année de financement	Montant du financement (en FCFA)
1	Construction de 4 logements d'astreinte	Compte 4%	2013	160 000 000
2	Construction de la mairie	Compte 4%	2013	360 000 000
TOTAL				520 000 000

Source : Observatoire de Développement Local Gilbert BIWOLE-FEICOM

Sud-Ouest

KONYE

Cette Commune a bénéficié de 06 concours financiers d'un montant de **565 068 806 FCFA** soit 2,8% en valeur relative de l'ensemble des financements de la Région.

Tableau 405 : Projets financés par le FEICOM dans la Commune de KONYE de janvier 2006 à juin 2020

N°	Objet du concours financier	Instance d'attribution	Année de financement	Montant du financement (en FCFA)
1	Participation aux AFRICITES 4, Nairobi 2006	DG	2006	3 000 000
2	Arriérés salaires	DG	2007	10 000 000
3	Réhabilitation de deux pistes cacaoyères (19km)	CCFF	2009	203 300 000
4	Travaux d'assainissement en partenariat avec la BAD	DG	2011	7 343 806
5	Construction de 05 salles de classes et 02 latrines	CCFF	2011	61 425 000
6	Construction d'un complexe hôtelier	CCFF	2016	280 000 000
TOTAL				565 068 806

Source : Observatoire de Développement Local Gilbert BIWOLE-FEICOM

KUMBA I

Cette Commune a bénéficié de 07 concours financiers d'un montant de **562 662 835 FCFA** soit 2,8% en valeur relative de l'ensemble des financements de la Région.

Tableau 406 : Projets financés par le FEICOM dans la Commune de KUMBA I de janvier 2006 à juin 2020

N°	Objet du concours financier	Instance d'attribution	Année de financement	Montant du financement (en FCFA)
1	Construction de 10 salles de classe et 5 latrines	CCFF	2010	129 600 000
2	Travaux d'assainissement en partenariat avec la BAD	DG	2011	430 794
3	Travaux d'assainissement en partenariat avec la BAD	DG	2011	7 845 985
4	Construction de 03 blocs de 02 salles de classe de salles et 3 latrines	CCFF	2012	72 000 000
5	Construction de l'hôtel de ville	CCFF	2015	319 286 056
6	Participation au 2e forum international des services de bases aux municipalités à Bruxelles et visite témoin des logements en Turquie	DG	2016	3 500 000

N°	Objet du concours financier	Instance d'attribution	Année de financement	Montant du financement (en FCFA)
7	Equipement de l'hôtel de ville	DG	2017	30 000 000
TOTAL				562 662 835

Source : Observatoire de Développement Local Gilbert BIWOLE-FEICOM

KUMBA II

Cette Commune a bénéficié de 03 concours financiers d'un montant de **577 613 010 FCFA** soit 2,9% en valeur relative de l'ensemble des financements de la Région.

Tableau 407 : Projets financés par le FEICOM dans la Commune de KUMBA II de janvier 2006 à juin 2020

N°	Objet du concours financier	Instance d'attribution	Année de financement	Montant du financement (en FCFA)
1	Construction de l'Hôtel de Ville	CCFF	2008	165 000 000
2	Aménagement des accès à l'Hôtel de ville	CCFF	2011	112 613 010
3	Construction d'un marché moderne	CCFF	2016	300 000 000
TOTAL				577 613 010

Source : Observatoire de Développement Local Gilbert BIWOLE-FEICOM

KUMBA III

Cette Commune a bénéficié de 04 concours financiers d'un montant de **416 606 352 FCFA** soit 2,1% en valeur relative de l'ensemble des financements de la Région.

Tableau 408 : Projets financés par le FEICOM dans la Commune de KUMBA III de janvier 2006 à juin 2020

N°	Objet du concours financier	Instance d'attribution	Année de financement	Montant du financement (en FCFA)
1	Construction d'un pont semi définitif et ouverture de 6,3 km de routes	CCFF	2009	120 750 000
2	Construction de 10 salles de classe et 05 latrines	CCFF	2010	122 850 000
3	Construction de l'hôtel de ville	CCFF	2010	169 560 000
4	Travaux d'assainissement en partenariat avec la BAD	DG	2011	3 446 352
TOTAL				416 606 352

Source : Observatoire de Développement Local Gilbert BIWOLE-FEICOM

Sud-Ouest

LIMBE I

Cette Commune a bénéficié de 08 concours financiers d'un montant de **736 876 895 FCFA** soit 3,7% en valeur relative de l'ensemble des financements de la Région.

Tableau 409 : Projets financés par le FEICOM dans la Commune de LIMBE I de janvier 2006 à juin 2020

N°	Objet du concours financier	Instance d'attribution	Année de financement	Montant du financement (en FCFA)
1	Travaux d'assainissement en partenariat avec la BAD	DG	2011	4 911 051
2	Construction du réseau AEP phase 1	CCFF	2011	224 035 357
3	Visite des étangs piscicoles et des installations aquacoles à NANCY	DG	2016	3 500 000
4	Construction de l'hôtel de ville	CCFF	2016	369 000 000
5	Voyage de coopération en Hollande et en France	DG	2017	4 326 270
6	Construction de l'hôtel de ville	CCFF	2018	76 104 217
7	Acquisition d'un véhicule pick up double cabine 4x4	DG	2018	25 000 000
8	Équipement de l'hôtel de ville	DG	2019	30 000 000
TOTAL				736 876 895

Source : Observatoire de Développement Local Gilbert BIWOLE-FEICOM

LIMBE II

Cette Commune a bénéficié de 05 concours financiers d'un montant de **447 712 231 FCFA** soit 2,2% en valeur relative de l'ensemble des financements de la Région.

Tableau 410 : Projets financés par le FEICOM dans la Commune de LIMBE II de janvier 2006 à juin 2020

N°	Objet du concours financier	Instance d'attribution	Année de financement	Montant du financement (en FCFA)
1	Construction de 02 réseaux d'AEP Phase I	CCFF	2009	127 000 000
2	Travaux d'assainissement en partenariat avec la BAD	DG	2011	12 062 231
3	Extension du réseau d'AEP	CCFF	2011	135 890 000
4	Construction d'un Hôtel de Ville	CCFF	2011	169 560 000
5	Voyage de coopération à Saint-Tropez	DG	2015	3 200 000
TOTAL				447 712 231

Source : Observatoire de Développement Local Gilbert BIWOLE-FEICOM

Sud-Ouest

LIMBE III

Cette Commune a bénéficié de 05 concours financiers d'un montant de **659 911 081 FCFA** soit 3,3% en valeur relative de l'ensemble des financements de la Région.

Tableau 411 : Projets financés par le FEICOM dans la Commune de LIMBE III de janvier 2006 à juin 2020

N°	Objet du concours financier	Instance d'attribution	Année de financement	Montant du financement (en FCFA)
1	Construction d'un Hôtel de Ville	CCFF	2011	165 000 000
2	Voyage de coopération à Saint-Tropez	DG	2015	3 200 000
3	Construction de 24 logements	PCCM	2017	414 720 000
4	Equipement de l'hôtel de ville	DG	2018	29 600 000
5	Construction d'un Hôtel de Ville (Avenant)	CCFF	2018	47 391 081
TOTAL				659 911 081

Source : Observatoire de Développement Local Gilbert BIWOLE-FEICOM

MAMFE

Cette Commune a bénéficié de 14 concours financiers d'un montant de **891 043 782 FCFA** soit 4,4% en valeur relative de l'ensemble des financements de la Région.

Tableau 412 : Projets financés par le FEICOM dans la Commune de MAMFE de janvier 2006 à juin 2020

N°	Objet du concours financier	Instance d'attribution	Année de financement	Montant du financement (en FCFA)
1	Construction d'un pont sur la rivière Babi	DG	2006	13 937 832
2	Construction d'une AEP	DG	2006	15 000 000
3	Paiement des Arriérés de salaires	DG	2006	22 000 000
4	Fourniture de 1200 tables bancs	DG	2006	30 000 000
5	Réhabilitation de la route MANFE-ESHOB1	DG	2006	97 332 716
6	Construction de l'Hôtel de Ville	CCFF	2008	160 000 000
7	Travaux d'assainissement en partenariat avec la BAD	DG	2011	6 461 909
8	Travaux d'assainissement en partenariat avec la BAD	DG	2011	39 107 269
9	Transformation de l'ancien HDV en bibliothèque	CCFF	2012	27 596 147

Sud-Ouest

N°	Objet du concours financier	Instance d'attribution	Année de financement	Montant du financement (en FCFA)
10	Construction de 12 salles de classe et 6 latrines	CCFF	2012	145 800 000
11	Microprojets en partenariat avec le PNDP	DG	2013	8 263 666
12	Participation au 7 ^e sommet des Africités à Johannesburg en Afrique du Sud	DG	2015	2 200 000
13	Voyage de coopération en ISRAEL	DG	2017	3 907 750
14	Construction d'un marché moderne	CCFF	2019	319 436 493
TOTAL				891 043 782

Source : Observatoire de Développement Local Gilbert BIWOLE-FEICOM

MBONGE

Cette Commune a bénéficié de 06 concours financiers d'un montant de **751 885 285 FCFA** soit 3,7% en valeur relative de l'ensemble des financements de la Région.

Tableau 413 : Projets financés par le FEICOM dans la Commune de MBONGE de janvier 2006 à juin 2020

N°	Objet du concours financier	Instance d'attribution	Année de financement	Montant du financement (en FCFA)
1	Participation à la mission économique au Canada du 18 au 20 juin 2008	DG	2008	3 500 000
2	Construction 10 Salles de Classes et 05 Latrines	CCFF	2009	121 712 500
3	Construction de 10 salles de classe et 5 latrines	CCFF	2010	122 850 000
4	Construction de 10 salles de classe et 05 latrines	CCFF	2011	122 850 000
5	Construction de l'Hôtel de Ville	CCFF	2011	351 000 000
6	Equipement de l'Hôtel de Ville	DG	2017	29 972 785
TOTAL				751 885 285

Source : Observatoire de Développement Local Gilbert BIWOLE-FEICOM

Sud-Ouest

MENJI

Cette Commune a bénéficié de 05 concours financiers d'un montant de **457 533 350 FCFA** soit 2,3% en valeur relative de l'ensemble des financements de la Région.

Tableau 414 : Projets financés par le FEICOM dans la Commune de MENJI de janvier 2006 à juin 2020

N°	Objet du concours financier	Instance d'attribution	Année de financement	Montant du financement (en FCFA)
1	Construction d'une école maternelle, de 02 blocs de 02 salles de classe et 02 latrines	CCFF	2009	88 020 000
2	Travaux d'assainissement en partenariat avec la BAD	DG	2011	8 615 579
3	Travaux d'assainissement en partenariat avec la BAD	DG	2011	9 497 771
4	Construction de 02 salles de classe, 02 bureaux et 01 bloc des toilettes à 06 compartiments	DG	2012	27 400 000
5	Construction de l'hôtel de ville	CCFF	2014	324 000 000
TOTAL				457 533 350

Source : Observatoire de Développement Local Gilbert BIWOLE-FEICOM

MUNDEMBA

Cette Commune a bénéficié de 08 concours financiers d'un montant de **687 045 579 FCFA** soit 3,4% en valeur relative de l'ensemble des financements de la Région.

Tableau 415 : Projets financés par le FEICOM dans la Commune de MUNDEMBA de janvier 2006 à juin 2020

N°	Objet du concours financier	Instance d'attribution	Année de financement	Montant du financement (en FCFA)
1	Participation à la conférence Sisters Cities à Washington du 12 au 15 Juillet 2006	DG	2006	5 000 000
2	Construction d'un pont à MUNDEMBA IRIBA WASE	CCFF	2009	99 041 089
3	Travaux d'assainissement en partenariat avec la BAD	DG	2011	861 588
4	Construction centre de santé	CCFF	2011	43 200 000
5	Construction d'un 2ème pont	CCFF	2011	80 500 000
6	Construction école maternelle complète, 8 salles de classe et 4 latrines	CCFF	2011	139 322 613
7	Microprojets en partenariat avec le PNDP	DG	2013	6 786 370
8	Construction de l'Hôtel de Ville	CCFF	2016	312 333 919
TOTAL				687 045 579

Source : Observatoire de Développement Local Gilbert BIWOLE-FEICOM

Sud-Ouest

MUYUKA

Cette Commune a bénéficié de 06 concours financiers d'un montant de **527 866 599 FCFA** soit 2,6% en valeur relative de l'ensemble des financements de la Région.

Tableau 416 : Projets financés par le FEICOM dans la Commune de MUYUKA de janvier 2006 à juin 2020

N°	Objet du concours financier	Instance d'attribution	Année de financement	Montant du financement (en FCFA)
1	Construction d'une école	DG	2006	67 831 880
2	Construction d'un réseau d'AEP	DG	2006	50 000 000
3	Construction de l'Hôtel de Ville	CCFF	2008	165 000 000
4	Travaux d'assainissement en partenariat avec la BAD	DG	2011	430 794
5	Extension de l'Hôtel de Ville	CCFF	2016	244 603 925
TOTAL				527 866 599

Source : Observatoire de Développement Local Gilbert BIWOLE-FEICOM

NGUTI

Cette Commune a bénéficié de 07 concours financiers d'un montant de **361 847 986 FCFA** soit 1,8% en valeur relative de l'ensemble des financements de la Région.

Tableau 417 : Projets financés par le FEICOM dans la Commune de NGUTI de janvier 2006 à juin 2020

N°	Objet du concours financier	Instance d'attribution	Année de financement	Montant du financement (en FCFA)
1	Construction de six forages équipés de PMH	DG	2006	42 000 000
2	Construction de 10 salles de classe et 5 latrines	CCFF	2010	122 850 000
3	Travaux d'assainissement en partenariat avec la BAD	DG	2011	2 584 764
4	Construction de l'hôtel de ville	CCFF	2012	170 000 000
5	Travaux d'assainissement en partenariat avec la BAD	DG	2013	2 153 970
6	Visite de travail à INBAR en Chine	DG	2017	4 380 000
7	Microprojets en partenariat avec le PNDP	DG	2018	17 879 252
TOTAL				361 847 986

Source : Observatoire de Développement Local Gilbert BIWOLE-FEICOM

Sud-Ouest

TIKO

Cette Commune a bénéficié de 12 concours financiers d'un montant de **453 877 318 FCFA** soit 2,3% en valeur relative de l'ensemble des financements de la Région.

Tableau 418 : Projets financés par le FEICOM dans la Commune de TIKO de janvier 2006 à juin 2020

N°	Objet du concours financier	Instance d'attribution	Année de financement	Montant du financement (en FCFA)
1	Participation aux AFRICITES 4, Nairobi 2006	DG	2006	3 000 000
2	Participation à la conférence Sisters Cities à Washington du 12 au 15 Juillet 2006	DG	2006	5 000 000
3	Finition CES Bilingue de Mudeka	DG	2006	40 614 982
4	Acquisition d'un camion benne	DG	2007	55 928 250
5	Construction de l'hôtel de ville	CCFF	2009	200 000 000
6	Travaux d'assainissement en partenariat avec la BAD	DG	2011	1 723 176
7	Construction de l'hôtel de ville	CCFF	2011	55 950 700
8	Participation à la 6è édition du forum d'action internationale des collectivités territoriales	DG	2015	3 500 000
9	Visite des étangs piscicoles et des installations aquacoles à NANCY	DG	2016	3 500 000
10	Participation au 2e forum international des services de bases aux municipalités à Bruxelles et visite témoin des logements en Turquie	DG	2016	3 500 000
11	Contribution financière au PDFVM avec la KFW	CCFF_PDFVM	2016	76 833 940
12	Voyage de coopération en Hollande et en France	DG	2017	4 326 270
TOTAL				453 877 318

Source : Observatoire de Développement Local Gilbert BIWOLE-FEICOM

TINTO

Cette Commune a bénéficié de 10 concours financiers d'un montant de **518 282 921 FCFA** soit 2,6% en valeur relative de l'ensemble des financements de la Région.

Tableau 419 : Projets financés par le FEICOM dans la Commune de TINTO de janvier 2006 à juin 2020

N°	Objet du concours financier	Instance d'attribution	Année de financement	Montant du financement (en FCFA)
1	Participation aux AFRICITES 4, Nairobi 2006	DG	2006	3 000 000

Sud-Ouest

N°	Objet du concours financier	Instance d'attribution	Année de financement	Montant du financement (en FCFA)
2	Construction 10 Salles de Classes et 05 Latrines	CCFF	2009	121 712 500
3	Travaux d'assainissement en partenariat avec la BAD	DG	2011	6 892 703
4	Construction 5 salles de classe et 3 latrines	CCFF	2011	61 429 319
5	Microprojets en partenariat avec le PNDP	DG	2013	9 780 786
6	Construction de l'hôtel de ville	CCFF	2014	233 300 072
7	Acquisition d'un véhicule pick up double cabine 4x4	DG	2015	24 400 000
8	Visite de travail à INBAR en Chine	DG	2017	4 380 000
9	Microprojets en partenariat avec le PNDP	DG	2018	6 686 407
10	Construction de l'hôtel de ville	CCFF	2018	46 701 134
TOTAL				518 282 921

Source : Observatoire de Développement Local Gilbert BIWOLE-FEICOM

TOKO

Cette Commune a bénéficié de 04 concours financiers d'un montant de **167 567 768 FCFA** soit 0,8% en valeur relative de l'ensemble des financements de la Région.

Tableau 420 : Projets financés par le FEICOM dans la Commune de TOKO de janvier 2006 à juin 2020

N°	Objet du concours financier	Instance d'attribution	Année de financement	Montant du financement (en FCFA)
1	Construction de l'hôtel de ville (Avenant)	DG	2006	18 856 180
2	Construction de 10 salles de classe et 5 latrines	CCFF	2010	122 850 000
3	Travaux d'assainissement en partenariat avec la BAD	DG	2011	861 588
4	Acquisition d'un véhicule pick up double cabine 4x4	DG	2018	25 000 000
TOTAL				167 567 768

Source : Observatoire de Développement Local Gilbert BIWOLE-FEICOM

Sud-Ouest

TOMBEL

Cette Commune a bénéficié de 05 concours financiers d'un montant de **236 643 857 FCFA** soit 1,2% en valeur relative de l'ensemble des financements de la Région.

Tableau 421 : Projets financés par le FEICOM dans la Commune de TOMBEL de janvier 2006 à juin 2020

N°	Objet du concours financier	Instance d'attribution	Année de financement	Montant du financement (en FCFA)
1	Finition du marché municipal	DG	2006	2 589 566
2	Réhabilitation d'un réseau d'AEP	DG	2006	77 300 000
3	Construction de 12 Salles de Classes et 6 latrines dans 6 localités	CCFF	2008	145 500 000
4	Travaux d'assainissement en partenariat avec la BAD	DG	2011	7 754 291
5	Voyage de coopération en France	DG	2015	3 500 000
TOTAL				236 643 857

Source : Observatoire de Développement Local Gilbert BIWOLE-FEICOM

WABANE

Cette Commune a bénéficié de 05 concours financiers d'un montant de **470 379 470 FCFA** soit 2,3% en valeur relative de l'ensemble des financements de la Région.

Tableau 422 : Projets financés par le FEICOM dans la Commune de WABANE de janvier 2006 à juin 2020

N°	Objet du concours financier	Instance d'attribution	Année de financement	Montant du financement (en FCFA)
1	Construction de 10 salles de classes et 05 Latrines	CCFF	2009	121 712 500
2	Construction de 10 salles de classe et 05 latrines	CCFF	2010	122 850 000
3	Travaux d'assainissement en partenariat avec la BAD	DG	2011	2 153 970
4	Construction de l'Hôtel de Ville	CCFF	2011	216 000 000
5	Microprojets en partenariat avec le PNDP	DG	2013	7 663 000
TOTAL				470 379 470

Source : Observatoire de Développement Local Gilbert BIWOLE-FEICOM



FONDS SPÉCIAL D'ÉQUIPEMENT ET D'INTERVENTION INTERCOMMUNALE / SPECIAL COUNCIL SUPPORTFUND FOR MUTUAL ASSISTANCE

B.P./P.O.B. 718 Yaoundé, Cameroun- FEICOM, 381, Rue 4.565 MIMBOMAN YDE 4ème

Tél.: (237) 222 23 51 64 Fax. (237) 222 23 17 59

Site web: www.feicom.cm