

REPUBLIQUE DU CAMEROUN

Paix - Travail – Patrie

INSTITUT NATIONAL DE LA
STATISTIQUE



REPUBLIC OF CAMEROON

Peace - Work – Fatherland

NATIONAL INSTITUTE OF
STATISTICS

Les Comptes Nationaux Trimestriels

(4^{ème} trimestre 2022)

<i>...Une consolidation de la croissance de l'offre locale impulsée par tous les secteurs.....</i>	<i>3</i>
<i> ...Un secteur primaire en perte de vitesse.....</i>	<i>3</i>
<i> ...Une progression continue du secteur tertiaire.</i>	<i>5</i>
<i>...Une hausse de la demande tirée par toutes ses composantes.....</i>	<i>6</i>
<i> ...La consommation finale en baisse de performance.....</i>	<i>6</i>
<i> ... Une bonne dynamique des investissements.....</i>	<i>7</i>
<i>...Une situation plus favorable des échanges extérieurs.....</i>	<i>8</i>
<i> ...Une baisse continue des importations globales en volume.....</i>	<i>8</i>
<i> ... Une hausse des exportations en volume de 3,2%.....</i>	<i>9</i>
<i> ... Le déficit du solde de la balance commerciale s'est légèrement contracté.....</i>	<i>9</i>

Le quatrième trimestre de l'année 2022 est marqué par une croissance soutenue de l'activité économique, traduite par un taux de croissance du PIB de 3,9 % par rapport au même trimestre de 2021.

Du côté de l'offre, cette évolution se traduit par la bonne performance des trois secteurs d'activité qui marquent chacune une contribution positive, bien que les dynamiques soient au ralenti dans les secteurs primaire et tertiaire contrairement au secteur secondaire. En effet, comparativement à la même période en 2021, le secteur primaire et secondaire contribuent respectivement de 0,5 point et 0,7 point à la croissance du PIB du trimestre alors que le secteur tertiaire continue d'être le moteur de la croissance économique, avec une contribution de 2,3 points.

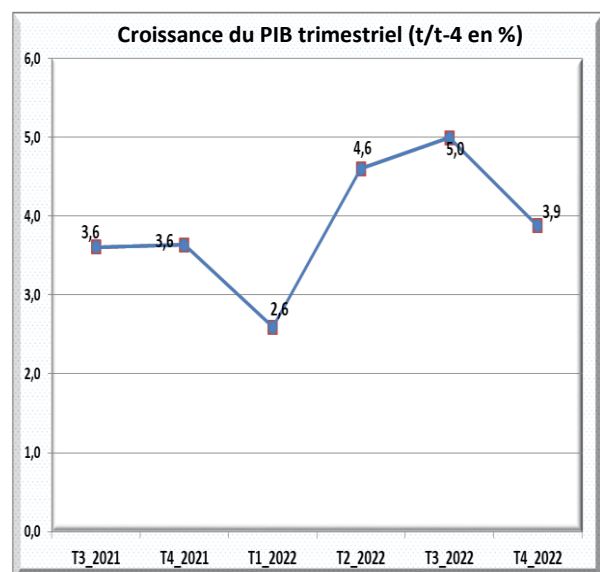
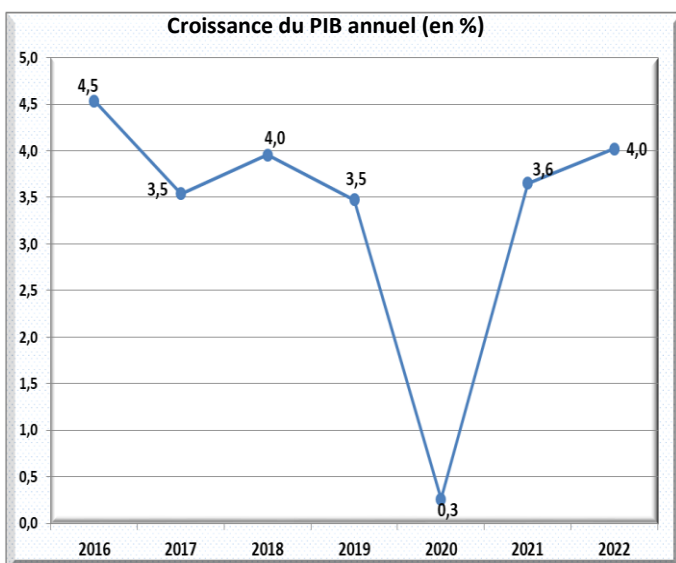
La performance du secteur primaire est conséquente du bon comportement observé dans les branches de la sylviculture et exploitation forestière (0,2 point) et de l'agriculture industrielle et d'exportation (0,1 point). Par contre, l'activité a été quasi stable dans les branches de l'agriculture vivrière et de l'élevage, chasse et pêche.

Dans le secteur secondaire, la branche d'extraction de pétrole brut et gaz naturel renoue avec une croissance positive au cours de ce trimestre après plus de huit trimestres de récession. Aussi, toutes les autres branches du secondaire se sont bien comportées, particulièrement la production et distribution d'électricité et les bâtiments et travaux publics tandis que les autres industries manufacturières et les industries agroalimentaires ont décéléré.

Le secteur tertiaire demeure le moteur de la croissance au cours du trimestre. Toutes ses branches d'activité ont contribué à cette bonne performance en marquant des contributions positives à la croissance, particulièrement la branche du commerce et réparation (0,7 point de contribution), transports (0,3 point), les services financiers (0,2 point) et les services non marchands de l'Administration Publique.

Du côté de la demande, la croissance du PIB au cours du trimestre est tirée par toutes ses composantes. La consommation finale contribue positivement de 1,6 point à la croissance du PIB, en lien avec la bonne tenue de la consommation publique qui contribue de 0,8 point à la croissance du PIB du trimestre. De même, portée par la forte progression de sa composante publique, la demande en biens d'investissement a contribué de 0,7 point à la croissance, bien que la composante privée soit en nette ralentissement. Enfin, la croissance positive des exportations, associée à la baisse du rythme des importations, a contribué à consolider la croissance du trimestre, et à réduire le déficit de la balance commerciale.

Au total, sur la base des quatre comptes nationaux trimestriels, l'année 2022 affiche une croissance réelle estimée à 4 %.



...Une consolidation de la croissance de l'offre locale impulsée par tous les secteurs.

...Un secteur primaire en perte de vitesse

Avec une évolution de 2,9% et une contribution de 0,5 point à la croissance du PIB, le secteur primaire maintient une dynamique de croissance positive entamée depuis le début de l'année 2022 bien qu'étant en baisse de régime.

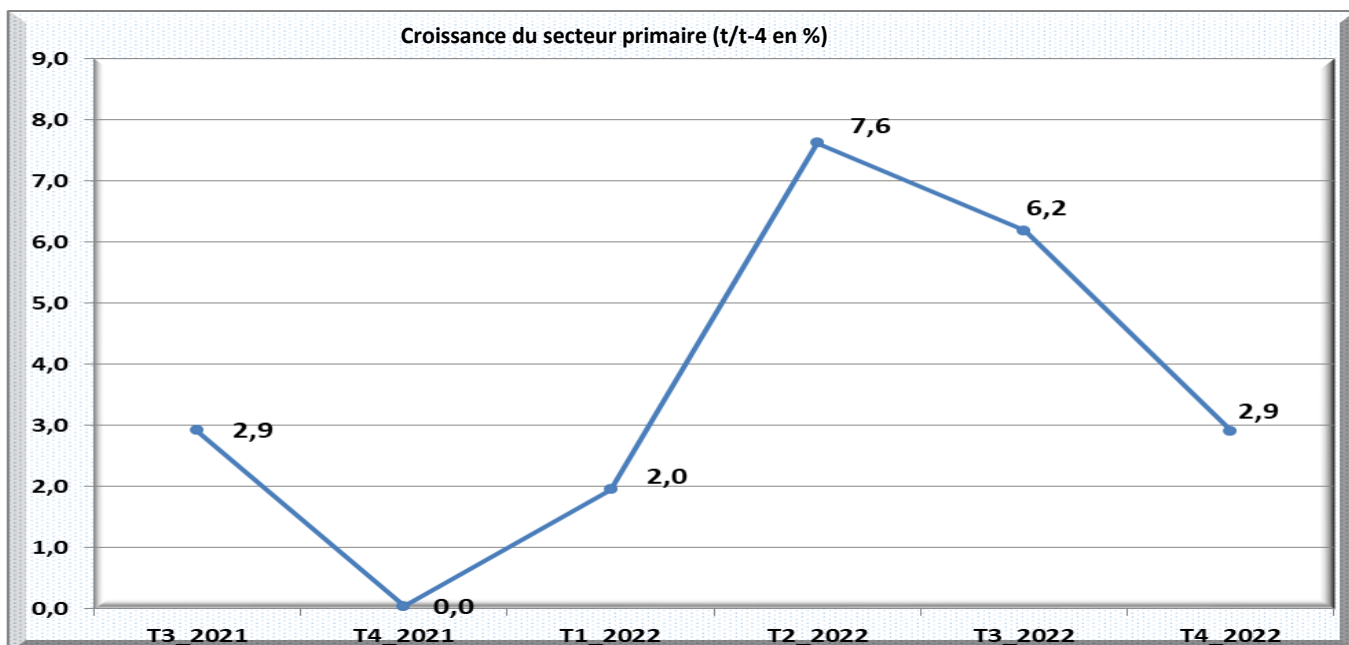
Le quatrième trimestre 2022 est marqué par un ralentissement de l'activité dans le secteur primaire (2,9% après 6,2% au troisième trimestre 2022). La performance de ce secteur a été principalement soutenue par la branche sylviculture et exploitation forestière qui enregistre une progression de 5,9% pour une contribution à la croissance établie à 0,2 point.

Les activités agricoles se sont également bien comportées au cours de ce trimestre avec une contribution globale de 0,2 point à la croissance en dépit des tensions inflationnistes persistantes. En effet, les prix des produits de l'agriculture vivrière ont évolué de 8% et ceux des produits de l'agriculture d'exportation de 9,2%. L'agriculture vivrière enregistre une

progression de 2,5% pour une contribution de 0,1 point à la croissance. L'agriculture d'exportation décélère par rapport au trimestre précédent pour s'établir à 1,4%. Ce ralentissement est imputable à la baisse significative de la production de coton fibre et du café au cours du trimestre.

La branche élevage pêche et chasse poursuit sa dynamique positive avec une croissance relativement stable de 2,5%. Cette branche contribue de 0,1 point à la croissance du PIB.

Sur l'année 2022, le secteur primaire a progressé de 4,7% pour une contribution de 0,8 point à la croissance. Cette performance a été impulsée par l'agriculture d'exportation (7,5%) et la sylviculture (8,7%).



... Une croissance soutenue du secteur secondaire

Par rapport à la même période en 2021, le secteur secondaire marque au cours du quatrième trimestre de 2022 une croissance soutenue de 3,0% et contribue de 0,7 point à la croissance de l'économie.

Cette performance du secteur résulte de la bonne tenue dans toutes les branches d'activités qui le composent.

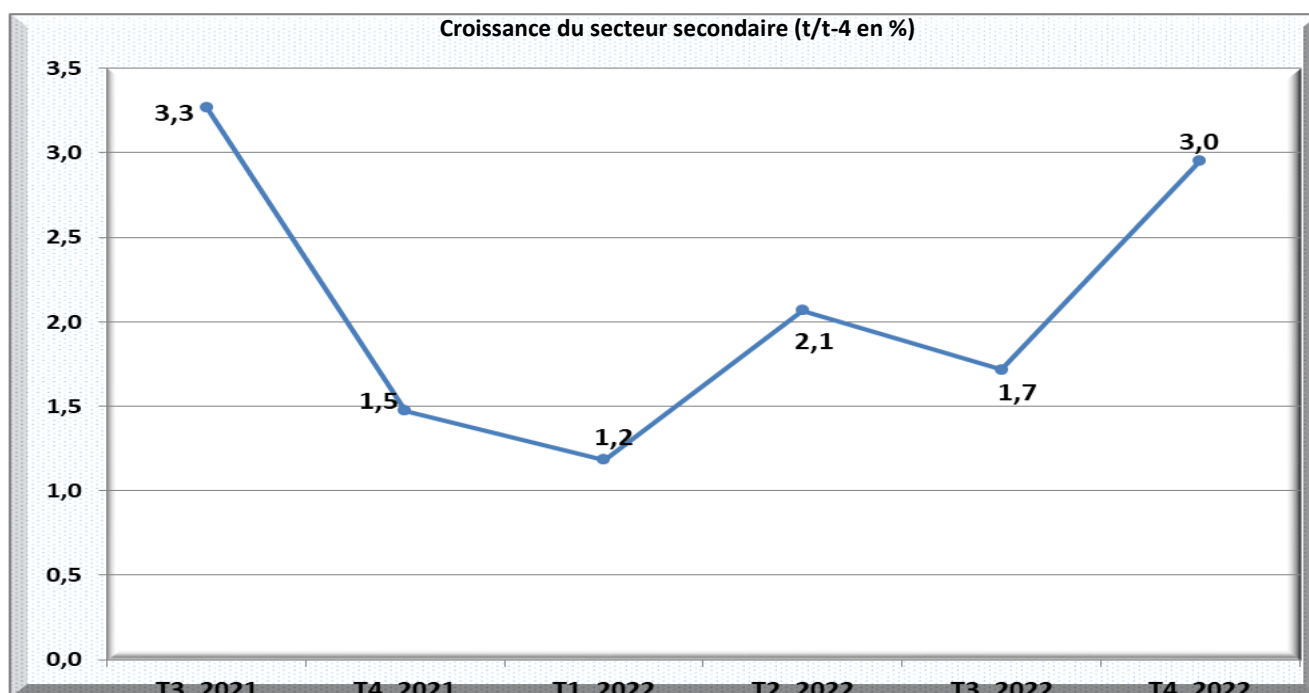
En effet, la branche des industries extractives affiche une croissance de 5,1% comparativement au même trimestre de l'année précédente, renouant ainsi avec la croissance depuis plus de deux ans. Cette performance résulte de la hausse observée dans les extractions d'hydrocarbure en volume (4,5%) qui s'accommode plutôt bien avec la hausse observée des prix.

Aussi, l'activité des bâtiments et travaux publics (0,3 point de contribution à la croissance) a constitué un levier de la performance du secteur.

De même, les industries agroalimentaires (0,2 point de contribution) portées par les industries de fabrication de boisson et de la transformation des produits agricoles ont le plus contribué à la croissance du secteur.

Aussi, les autres industries manufacturières (0,1 point de contribution) portées par les industries de fabrication des meubles et les industries textiles, ainsi que le sous-secteur de production et distribution de l'électricité ont aussi impulsé la croissance du secteur.

Sur l'année 2022, le secteur évolue de 2,0%, un peu freinée dans sa dynamique par la branche des industries extractives (-1,0%) et le ralentissement dans la branche des bâtiments et travaux publics.



...Une progression continue du secteur tertiaire.

Au quatrième trimestre 2022, le secteur tertiaire enregistre une croissance de 4,3% après 5,6% au trimestre précédent.

Avec une progression de 4,3% en glissement annuel et une contribution de 2,2 points à la croissance du PIB du trimestre, le secteur tertiaire enregistre une bonne performance au quatrième trimestre 2022 et consolide une fois de plus son rôle de moteur de l'économie.

La dynamique du secteur résulte de la bonne tenue de l'ensemble de ses branches d'activité.

Les services non marchands fournis par l'administration publique, santé et éducation continuent leur amélioration entamée depuis le deuxième trimestre de l'année et se situent à 7,6% ce trimestre, avec une contribution à la croissance du PIB de 0,8 point.

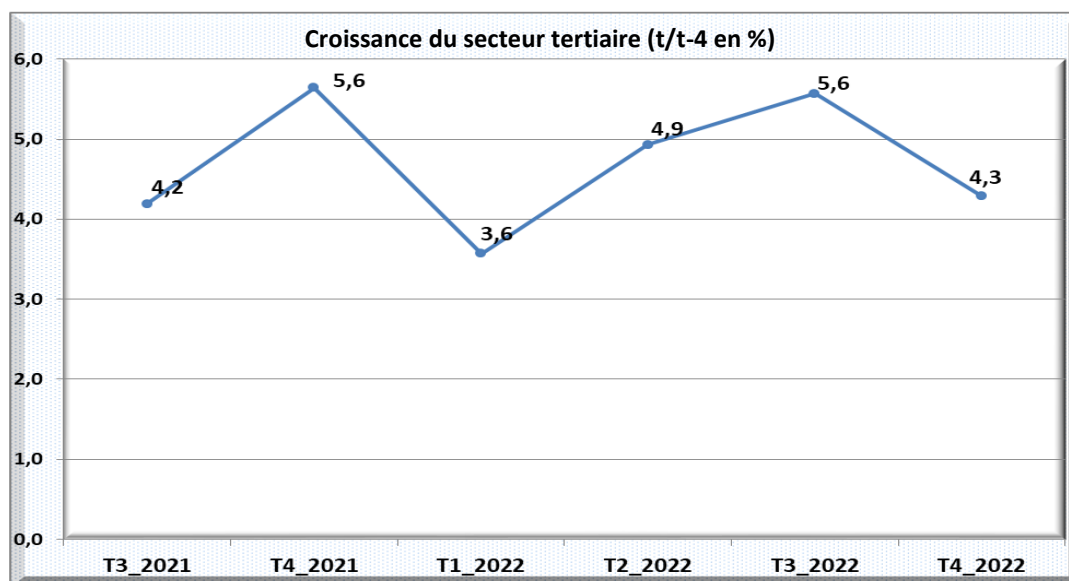
Le commerce participe également à la bonne tenue du secteur tertiaire avec une contribution remarquable de 0,7 point à la croissance du PIB du trimestre, malgré la décélération du niveau de croissance à 6,3% après 10% au troisième trimestre 2022.

Sous l'impulsion de l'utilisation des réseaux sociaux et la consommation accrue de l'internet, les services de l'information et de la communication améliorent leur performance au cours du quatrième trimestre 2022. Ils enregistrent une hausse de 6,9% et contribuent de 0,2 point à la croissance du PIB du trimestre.

Les services financiers bénéficient de la progression permanente du produit net bancaire (PNB) pour afficher une croissance de 7,0% ce trimestre et une contribution de 0,2 point à la croissance du PIB du trimestre.

Les services de transport (3,3%) et les services d'hébergement et de restauration (2,7%) participent également à la performance du secteur tertiaire, avec des contributions respectives de 0,3 point et 0,1 point à la croissance du PIB du trimestre.

Sur l'année 2022, le secteur tertiaire progresse de 4,6% et contribue de 2,4 points à la croissance du PIB de l'année.



...Une hausse de la demande tirée par toutes ses composantes

...La consommation finale en baisse de performance.

La consommation finale enregistre une modeste progression de 1,8% au cours du quatrième trimestre 2022 pour une contribution de 1,6 point à la croissance du PIB du trimestre.

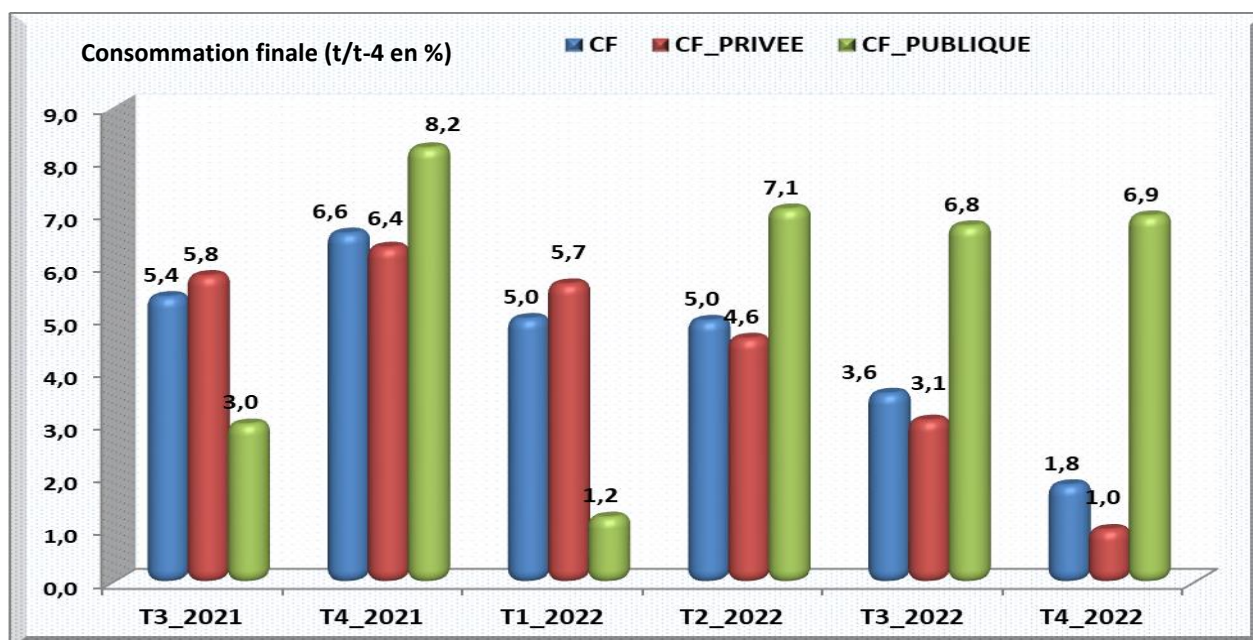
La consommation finale est en baisse de régime depuis plusieurs trimestres. Le taux de croissance est estimé à 1,8% ce trimestre après 3,6% au troisième trimestre et 5,0% au deuxième trimestre 2022. Cette contre-performance est étroitement liée à la hausse continue des prix à la consommation dont l'évolution au quatrième trimestre 2022 est de 7,7% et de 6,2% sur toute l'année 2022.

Néanmoins, l'évolution positive de la consommation finale est principalement imputable à sa composante publique. Celle-ci enregistre une progression soutenue de 6,9% et contribue de 0,8 point à la croissance du PIB du trimestre, alors que la composante privée évolue seulement de 1,0% après 3,1% au troisième trimestre.

La progression modérée de la consommation finale privée est consécutive à la forte baisse de la demande des produits issus de la fabrication des meubles et de la légère baisse de la demande des boissons, des produits chimiques, des produits de l'industrie du textile ainsi que des services immobiliers.

Cependant, la consommation finale a été soutenue par une forte demande des biens de l'industrie des travaux de grains, combinée à celle des services des télécommunications et des services de l'administration publique.

Sur l'année 2022, la consommation finale progresse de 3,8% et contribue de 3,3 points à la croissance du PIB annuel.



... Une bonne dynamique des investissements

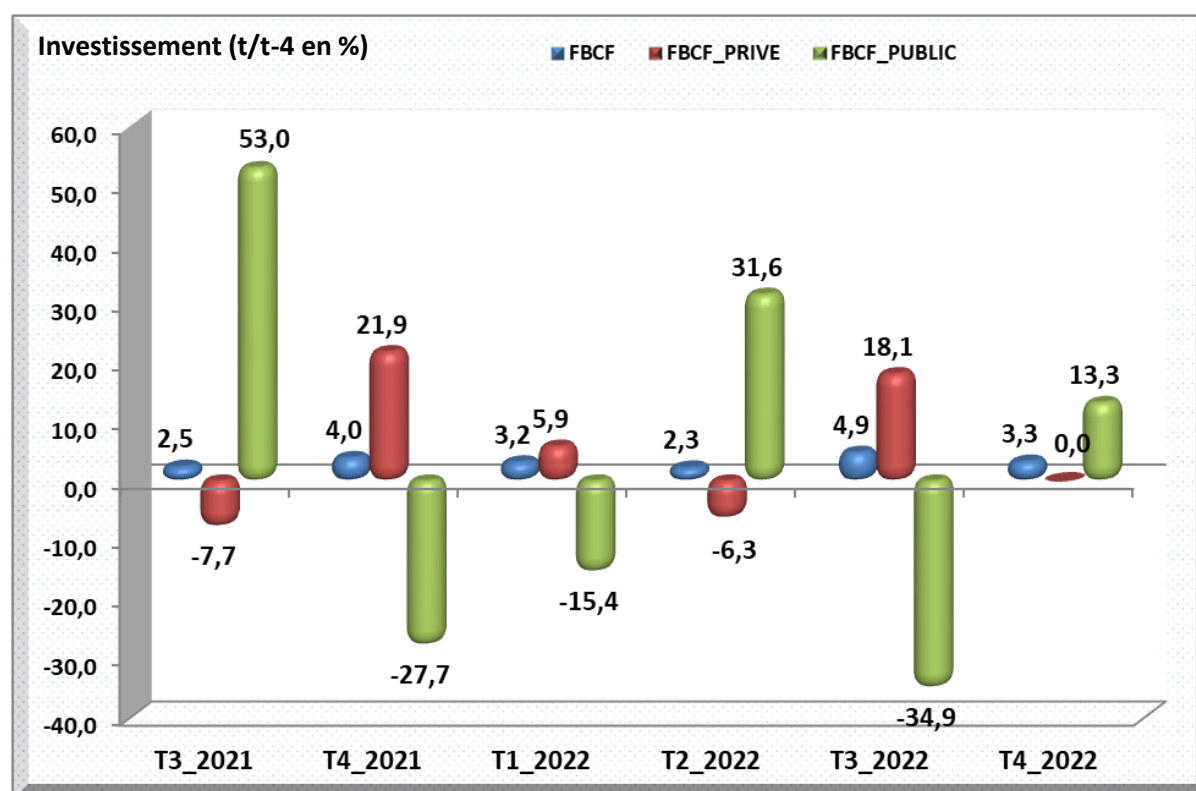
Au quatrième trimestre 2022, l'investissement poursuit sa dynamique positive avec une croissance établie à 3,3%.

Le niveau global des investissements progresse de 3,3% au cours du quatrième trimestre 2022 avec une contribution à la croissance de 0,7 point.

Cette évolution est essentiellement soutenue par sa composante publique (13,3%) qui se relève après le recul important enregistré au trimestre précédent (-34,9%). Les investissements publics contribuent de 0,7 point à la croissance du PIB.

Les investissements privés n'ont quasiment pas évolué au cours de ce trimestre. Cette stabilité traduit à suffisance que la forte mobilisation en investissement dans les Bâtiments et Travaux Publics (6,9%) et dans les services professionnels et scientifiques a été freinée par la baisse de la demande des produits issus de la fabrication des machines et des matériaux de transport.

Sur l'année 2022, les investissements, tirés par sa composante privée (4,3%), évoluent de 3,4% pour une contribution de 0,7 point à la croissance annuelle.



..Un niveau des échanges extérieurs globalement satisfaisant

...Une baisse continue des importations globales en volume

Comparativement à la même période en 2021, l'économie nationale enregistre au cours du quatrième trimestre 2022, une baisse du volume des importations de 4,0% ; après une baisse de 4,4% au trimestre précédent.

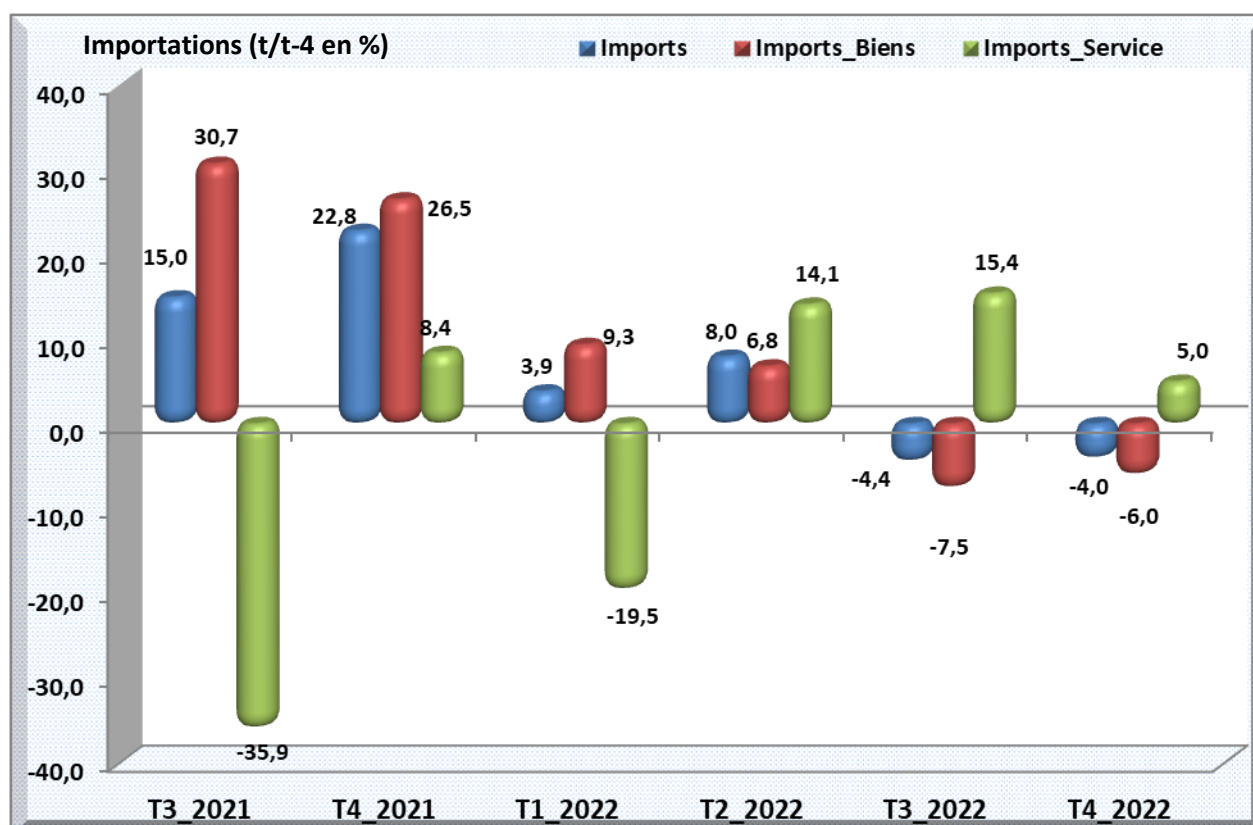
Le quatrième trimestre 2022 est marqué par une baisse des importations globales de 4,0%, comparativement à la même période en 2021.

Les importations de biens et de services enregistrent au cours du 4^{ème} trimestre 2022 des évolutions contrastées soit une baisse de 6,0% pour les biens et une hausse en volume de 5,0% pour les services. Il en résulte une contribution négative de 1 point à la croissance du PIB.

La baisse des importations de biens résulte de la faible demande en produits de l'industrie de fabrication de produits

chimiques (-24,7%), de l'industrie du papier (-7,8%), de fabrication des meubles (-6,5%), et des autres industries manufacturières. Toutefois, l'augmentation de la demande des biens issus des industries de la transformation des produits agricoles (26,4%), des travaux de grains (21,4%), a tout de même contribué à atténuer la chute des importations globales au cours du trimestre.

Les importations de pétrole brut demeurent toujours nulles, depuis plus de deux ans, en raison de l'arrêt de l'activité de raffinage à la SONARA. .



... Une hausse des exportations en volume de 3,2%

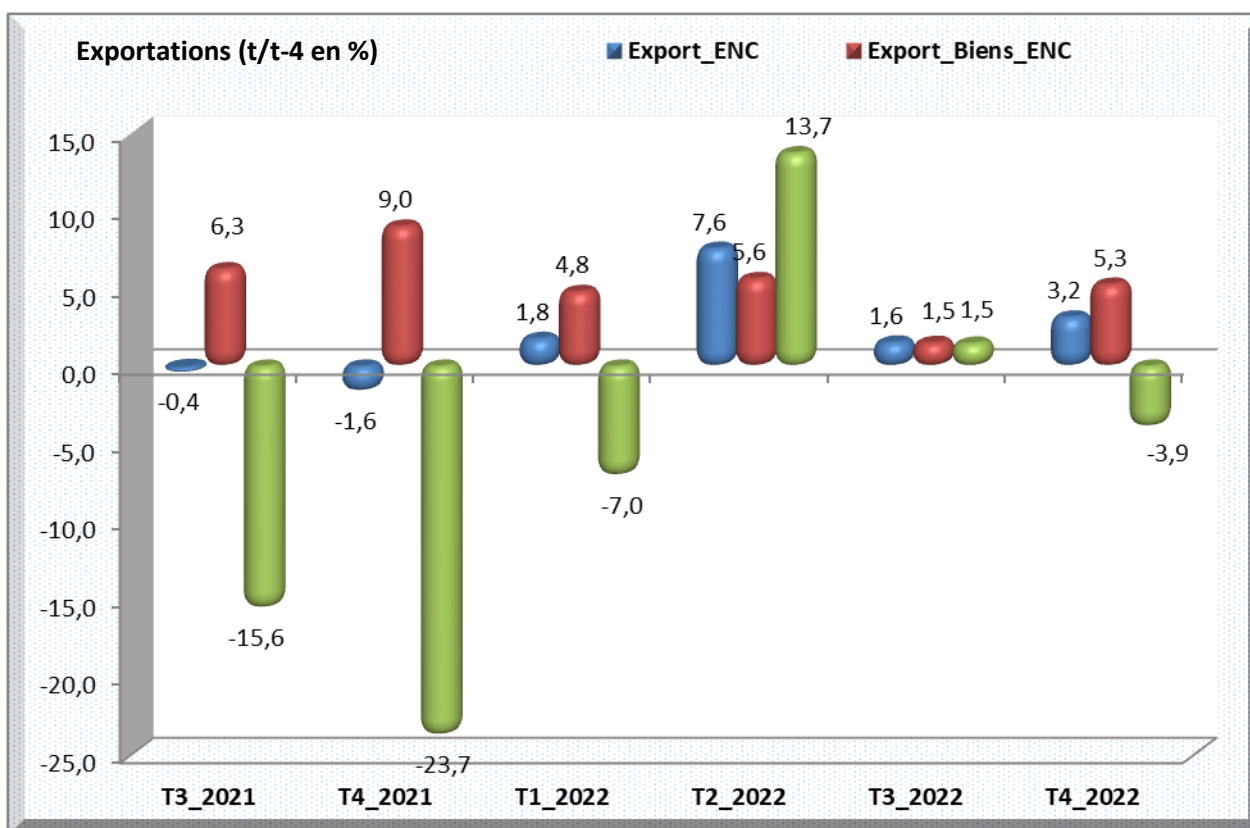
Au quatrième trimestre de 2022, les exportations globales enregistrent une hausse en volume de 3,2 % comparativement à la même période en 2021.

Cette performance est la résultante d'une hausse des exportations de biens (5,3%) et d'une baisse des exportations de services (3,9%). Ainsi, les exportations globales auront, au cours de ce trimestre, contribué positivement à la croissance du PIB de 0,7 point. L'amélioration des exportations de biens est essentiellement portée par les exportations des produits issus de l'agriculture d'exportation (17,4%) et de

l'extraction des produits énergétiques (15,1%).

Cependant, les performances affichées par les exportations des produits des industries de transformation agricole et les exportations de bois en grume et bois scié ont contribué à atténué la hausse des exportations totales.

Hors pétrole brut et gaz naturel, les exportations de biens enregistrent une baisse en volume de 1,5%.



... Le déficit du solde de la balance commerciale s'est légèrement contracté

Avec un déficit qui situe à 3,8% du PIB trimestriel, le solde de la balance commerciale s'est légèrement amélioré par rapport à la même période en 2021.

Le solde de la balance commerciale, bien que déficitaire de 3,8% du PIB au cours du quatrième trimestre 2022, s'est légèrement amélioré par rapport à la même période en 2021.

En effet, l'augmentation du volume global des exportations de 3,2% conjuguée avec la baisse de celui des importations de 4,0 %, a entraîné une amélioration du déficit du solde de la balance commerciale.

Situation provisoire de l'économie nationale en 2022

La croissance économique de l'année 2022, estimée sur la base des quatre évolutions trimestrielles, s'élèverait à 4.0% par rapport à l'année 2021. Cette performance résulte de la bonne tenue des activités dans tous les secteurs. Le secteur primaire, dont toutes les branches se sont bien comportées au courant de cette année, marque une croissance positive de 4.7% et contribue de 0.8 point à la croissance annuelle. De même, le secteur secondaire affiche une croissance positive de 2.0% sur l'année 2022, malgré la contraction de 1.0% observée dans les industries extractives. Il enregistre de ce fait une contribution positive de 0.5 point à la croissance annuelle. Le secteur tertiaire poursuit dans une bonne dynamique en marquant une croissance positive de 4.6% pour une contribution de 2.4 points à la croissance du PIB et demeure encore le moteur de la croissance de 2022.

En valeur nominale, la croissance en 2022 s'établit à 11.3%, impliquant une évolution positive de 6.9% du déflateur du PIB et de 4.4% du déflateur du PIB hors pétrole. Les tensions sur les prix sont plus perceptibles dans le secteur secondaire avec un déflateur à 19.3%, entraîné principalement par l'importante hausse des prix du pétrole brut et gaz naturel de 75.6% et aussi de ceux des produits des industries manufacturières de 12.7% et des bâtiments et travaux publics de 11.6%.

Du côté de la demande, la dynamique de l'activité économique en 2022, est positive dans toutes ses composantes. En effet, la consommation finale a progressé de 3.8% sur l'année 2022 contre 4.2% en 2021 et a contribué de 3.3 points à la croissance de l'année. De même, les investissements tirés par sa composante privée ont évolué globalement de 3.4% par rapport à l'année 2021 et a contribué de 0.7 point à la croissance annuelle. Enfin, le déficit du solde des échanges extérieurs s'améliore à 2.3% du PIB en 2022 après 3.7% en 2021, résultant d'une évolution des exportations en volume de 3.5% couplé à un accroissement moins important des importations de 0.5%. |-

Encadré : Note explicative sur les changements observés sur les 9 premiers mois des CNT

Dans cette version des comptes nationaux trimestriels (CNT), le taux de croissance des 9 premiers mois de l'année 2022, se chiffre à 4,1% contre 3,6% initialement. Les changements observés sur le profil trimestriel de certaines branches d'activité s'expliquent par :

- 1- les mises à jour avec les données récentes de l'enquête trimestrielle de conjoncture notamment dans les branches du secteur manufacturier ;
- 2- les changements sur les exportations mensuelles de certains produits de l'agriculture industrielle et d'exportation notamment le cacao, la pâte et beurre de cacao, le coton et le caoutchouc ;
- 3- les changements sur les exportations mensuelles de bois grumes et sciés ;
- 4- les changements sur les importations mensuelles de bitume qui impactent sur les bâtiments et travaux publics (BTP) ;
- 5- les changements sur les importations mensuelles totales qui modifient l'indicateur du commerce ainsi que celui sur les impôts à l'importation.

En somme, les changements observés sur la version révisée du 7 mai 2023 des statistiques mensuelles des exportations et importations de biens modifient le profil trimestriel des comptes nationaux des 9 premiers mois.

Résumé méthodologique

Nomenclature des activités et indicateurs

L'élaboration des Comptes Nationaux Trimestriels (CNT) nécessite la mise en place des nomenclatures des activités et des produits qui tiennent compte de la disponibilité des indicateurs conjoncturels. Ces nomenclatures doivent être cohérentes avec celles retenues pour élaborer les comptes nationaux annuels. Le *principe d'agrégation* suivant a été retenu : disposer d'une nomenclature suffisamment détaillée pour que les erreurs sur une branche d'activité n'occasionnent pas de grandes variations du PIB trimestriel. En outre, l'on a tenu compte du secteur informel qui pose des problèmes en raison de son importance dans certaines branches et en l'absence d'indicateurs trimestriels, on utilisera alors des indicateurs indirects ou des lissages par la tendance. Ainsi, l'on est passé de 44 branches pour les comptes annuels à 29 branches pour les CNT.

Approche de calcul

Le produit intérieur brut (PIB) trimestriel aux prix courants, aux prix constants de l'année précédente, et en volume chaîné est calculé selon deux (2) approches. D'abord, selon l'approche production en partant d'un regroupement des valeurs ajoutées de branches. Il est évalué selon le SCN 2008 en valeur, en volume constant de l'année précédente, et en volume chaîné référence 2016, année de base des comptes nationaux annuels. Il est évalué en brut et corrigé des variations saisonnières (CVS) par la dessaisonalisation des indicateurs conjoncturels.

Ensuite, selon l'approche emploi, le produit intérieur brut (PIB) trimestriel aux prix courants, aux prix constants de l'année précédente, et en volume chaîné référence 2016 est obtenu par sommation de ses emplois trimestriels : consommation finale, investissement, exportations, et importations.

Méthodologie de calcul

Le produit intérieur brut (PIB) trimestriel est calculé selon l'approche d'étalonnage et de calage, en particulier la méthode proportionnelle de Denton améliorée. Pour plus de détails, se référer au « Document de méthodologie d'élaboration des comptes trimestriels du Cameroun ». Les outils informatiques utilisés sont le logiciel XLPBM pour les étalonnages-calages, ECOTRIM pour les lissages et JDEMETRA+ pour la dessaisonalisation. Ces logiciels sont développés par le FMI et Eurostat.

Révision

Les révisions ont pour but de fournir aux utilisateurs des données aussi précises qu'actuelles. Les révisions peuvent concerner le trimestre (évolution des indicateurs conjoncturels), l'année (alignement sur les nouvelles données annuelles) ou une période plus longue (changement du SCN, nouvelle année de base, etc.)

Diffusion

Cette note d'analyse sur le PIB trimestriel couvre le quatrième trimestre de l'année 2022. La note d'analyse sur le PIB trimestriel est publiée au plus tard quatre-vingt-dix (90) jours après la fin du trimestre.

Les évolutions du PIB de ce trimestre sont mesurées en glissements annuels sur les données brutes.

Note sur les changements de la série des données des comptes nationaux trimestriels

Chaque version des comptes trimestriels peut comporter des changements de données sur l'ensemble de la période. Ces changements seront de moins en moins importants au fur et à mesure qu'on remontera dans le temps. Ils sont dus aux révisions des données de base publiées par les sources, aux améliorations faites sur des indicateurs observés, à l'intégration d'une nouvelle année de comptes nationaux et quelquefois aux révisions de méthodologie.

Libellé	Ventilation du PIB trimestriel brut en volume chaîné (référence 2016) par secteurs d'activités (en milliards FCFA)						Variations PIB réel trimestriel brut par secteurs d'activités (T/T-4) (%)						Croissance réelle du PIB Année_2022/ Année_2021 (%)
	T3_2021	T4_2021	T1_2022	T2_2022	T3_2022	T4_2022	T3_2021	T4_2021	T1_2022	T2_2022	T3_2022	T4_2022	
Secteur primaire	1008,4	1002,5	959,7	1100,8	1070,8	1031,7	2,9	0,0	2,0	7,6	6,2	2,9	4,7
Agriculture des produits vivriers	420,1	304,3	282,3	461,6	430,6	311,8	3,4	2,5	2,1	3,0	2,5	2,5	2,6
Agriculture industrielle et d'exportation	146,6	263,7	267,4	178,0	160,0	267,3	-4,0	-11,4	4,4	22,2	9,2	1,4	7,5
Elevage, chasse et pêche	209,7	214,8	207,1	212,4	214,4	220,2	3,5	5,6	1,5	3,0	2,2	2,5	2,3
Sylviculture et exploitation forestière	225,2	229,6	214,7	243,3	260,1	243,1	5,2	6,8	-0,2	13,4	15,5	5,9	8,7
Secteur secondaire	1359,9	1351,1	1382,1	1447,2	1383,3	1391,1	3,3	1,5	1,2	2,1	1,7	3,0	2,0
Industries Extractives	149,9	148,5	148,5	152,4	143,4	156,1	-2,2	-5,4	-1,8	-2,6	-4,4	5,1	-1,0
.....dont extraction d'hydrocarbure	137,7	136,1	136,1	138,4	130,5	142,2	-2,0	-5,7	-0,9	-2,5	-5,2	4,5	-1,0
Industries Agro-alimentaires	387,7	383,3	413,1	428,3	399,5	393,4	6,8	4,7	3,9	2,9	3,0	2,6	3,1
Autres Industries Manufacturières	382,5	371,1	392,9	394,3	397,9	375,1	7,7	4,3	3,3	5,2	4,0	1,1	3,4
Electricité	50,5	52,6	53,4	50,4	50,4	54,3	3,7	4,4	5,7	-1,1	-0,2	3,2	1,9
Eau et Assainissement	36,1	34,5	35,1	36,1	37,2	35,0	1,4	-0,3	-0,2	2,1	3,2	1,4	1,6
BTP	350,9	359,0	339,6	388,4	357,1	374,3	-2,8	-2,1	-2,7	1,1	1,8	4,2	1,1
Secteur tertiaire	2993,5	3072,7	3073,7	3104,4	3160,2	3204,4	4,2	5,6	3,6	4,9	5,6	4,3	4,6
Commerce et réparation	650,0	657,2	659,5	686,7	714,8	698,6	2,4	2,9	1,4	4,7	10,0	6,3	5,6
Transports	617,8	615,5	625,7	638,2	641,2	636,0	6,0	4,7	3,8	4,4	3,8	3,3	3,8
Information et communication	130,7	146,8	151,4	139,8	140,9	157,0	4,0	5,0	12,9	7,9	7,8	6,9	8,9
Hôtels et restauration	278,6	291,3	292,7	280,4	285,5	299,3	9,5	9,7	5,1	3,8	2,5	2,7	3,5
Services financiers	139,8	142,4	161,2	157,8	150,4	152,4	10,9	10,7	16,9	11,6	7,6	7,0	10,7
Administrations publiques	581,0	599,9	590,5	610,4	621,3	645,7	2,7	7,0	1,0	6,2	6,9	7,6	5,5
Autres services marchands	596,4	620,2	595,2	594,1	609,0	617,7	1,7	5,3	2,4	2,9	2,1	-0,4	1,7
TOTAL DES VALEURS AJOUTEES	5362,4	5427,9	5415,3	5652,4	5611,8	5625,0	3,7	3,6	2,7	4,7	4,7	3,6	3,9
Impôts et taxes nets sur les produits	431,4	439,1	441,8	450,5	472,8	470,7	1,9	4,7	1,9	3,6	9,6	7,2	5,6
PIB	5 791,7	5 864,9	5 855,1	6 100,7	6 082,5	6 093,6	3,6	3,6	2,6	4,6	5,0	3,9	4,0

Libellé	Ventilation du PIB courant trimestriel brut par secteurs d'activités (en milliards FCFA)						Variations PIB courant trimestriel brut par secteurs d'activités (T/T-4) (%)						Variations déflateur du PIB Année_2022/ Année_2021 (%)
	T3_2021	T4_2021	T1_2022	T2_2022	T3_2022	T4_2022	T3_2021	T4_2021	T1_2022	T2_2022	T3_2022	T4_2022	
Secteur primaire	1093,0	1091,2	1080,9	1253,3	1225,1	1189,6	4,3	3,7	11,3	14,3	12,1	9,0	6,7
Agriculture des produits vivriers	483,2	344,8	328,7	552,3	537,0	381,4	2,8	4,8	13,8	10,4	11,2	10,6	8,5
Agriculture industrielle et d'exportation	137,4	262,8	258,2	187,5	170,0	290,9	1,2	-4,7	12,0	33,6	23,7	10,7	9,4
Elevage, chasse et pêche	238,7	245,5	255,8	249,8	265,3	269,6	9,4	10,4	12,6	7,4	11,1	9,8	7,7
Sylviculture et exploitation forestière	233,8	238,1	238,2	263,6	252,8	247,7	4,1	5,7	6,1	18,1	8,1	4,0	0,3
Secteur secondaire	1510,3	1653,4	1749,2	1946,5	1866,2	1931,2	10,6	24,7	22,2	24,4	23,6	16,8	19,3
Industries Extractives	258,7	298,4	344,8	458,2	428,9	459,8	98,8	129,1	79,6	92,1	65,8	54,1	72,9
.....dont extraction d'hydrocarbure	248,8	287,4	333,0	443,8	415,7	446,1	109,3	139,0	85,1	95,8	67,1	55,2	75,6
Industries Agro-alimentaires	384,5	407,6	449,6	474,3	458,1	466,2	3,9	11,2	15,6	15,7	19,2	14,4	12,7
Autres Industries Manufacturières	428,8	445,8	463,1	463,4	482,7	467,0	6,8	17,2	10,9	11,7	12,6	4,8	6,3
Electricité	48,6	50,2	53,4	49,2	48,5	51,9	-4,9	-3,4	5,7	-1,1	-0,2	3,2	0,0
Eau et Assainissement	36,6	35,0	35,9	36,6	37,8	35,5	0,5	-1,8	0,5	2,1	3,3	1,4	0,2
BTP	353,2	416,4	402,4	464,8	410,2	450,8	-6,1	15,4	16,3	11,8	16,2	8,3	11,6
Secteur tertiaire	3211,0	3340,8	3356,8	3442,9	3565,3	3663,5	5,5	8,9	6,9	9,5	11,0	9,7	4,5
Commerce et réparation	680,5	705,4	699,6	734,3	783,2	788,4	4,7	11,6	7,7	9,1	15,1	11,8	5,1
Transports	670,7	680,8	702,6	724,4	737,3	735,0	8,1	7,5	8,5	10,3	9,9	8,0	5,2
Information et communication	132,3	148,5	152,0	139,2	139,3	154,9	3,4	4,3	11,7	6,0	5,4	4,3	-1,9
Hôtel et restauration	315,2	332,1	329,7	335,0	361,1	383,1	8,4	9,6	4,4	9,6	14,5	15,3	7,3
Services financiers	141,5	145,7	169,7	170,9	167,1	173,2	10,5	11,9	23,0	20,3	18,1	18,8	8,4
Administrations publiques	624,7	652,1	641,8	667,3	681,7	716,2	3,6	9,3	2,0	8,6	9,1	9,8	1,8
Autres services marchands	646,1	676,2	661,4	671,7	695,6	712,6	3,6	7,2	6,1	8,1	7,7	5,4	5,0
TOTAL DES VALEURS AJOUTEES	5814,3	6085,4	6186,9	6642,7	6656,6	6784,2	6,5	11,7	11,7	14,4	14,5	11,5	8,7
Impôts et taxes nets sur les produits	457,6	513,6	432,5	462,4	251,4	556,8	-5,8	-5,0	-9,3	3,5	-45,1	8,4	-14,9
PIB	6 271,9	6 599,1	6 619,4	7 105,1	6 908,0	7 341,0	5,5	10,2	10,0	13,6	10,1	11,2	6,9

Libellé	Ventilation du PIB trimestriel brut en volume chaîné (référence 2016) par composante (en milliards FCFA)						Variations PIB réel trimestriel brut par composante (T/T-4) (%)						Croissance réelle du PIB Année_2022/ Année_2021 (%)
	T3_2021	T4_2021	T1_2022	T2_2022	T3_2022	T4_2022	T3_2021	T4_2021	T1_2022	T2_2022	T3_2022	T4_2022	
Consommation Finale	5024,6	5006,9	4960,7	5235,0	5204,7	5099,5	5,4	6,6	5,0	5,0	3,6	1,8	3,8
Consommation privée	4343,1	4301,3	4265,6	4513,3	4476,6	4344,3	5,8	6,4	5,7	4,6	3,1	1,0	3,6
Consommation publique	682,0	705,5	695,1	721,9	728,1	754,5	3,0	8,2	1,2	7,1	6,8	6,9	5,5
FBCF	1111,6	1145,0	1163,8	1175,0	1165,7	1183,2	2,5	4,0	3,2	2,3	4,9	3,3	3,4
FBCF_PRIVÉ	833,6	857,4	1043,3	830,8	984,9	857,6	-7,7	21,9	5,9	-6,3	18,1	0,0	4,3
FBCF_PUBLIC	278,0	287,5	120,5	344,2	180,9	325,7	53,0	-27,7	-15,4	31,6	-34,9	13,3	0,2
Exportations	865,5	1077,8	969,2	931,1	878,9	1111,9	-0,4	-1,6	1,8	7,6	1,6	3,2	3,5
Exportations des biens	639,9	798,1	729,2	675,0	649,7	840,2	6,3	9,0	4,8	5,6	1,5	5,3	4,4
Exportations des services	225,4	279,4	237,7	257,2	228,7	268,6	-15,6	-23,7	-7,0	13,7	1,5	-3,9	0,6
Importations	1211,6	1398,1	1173,9	1247,9	1158,3	1341,6	15,0	22,8	3,9	8,0	-4,4	-4,0	0,5
Importations des biens	1079,0	1170,3	1027,5	1074,2	998,0	1100,5	30,7	26,5	9,3	6,8	-7,5	-6,0	0,1
Importations des services	145,2	231,9	155,4	181,4	167,5	243,5	-35,9	8,4	-19,5	14,1	15,4	5,0	2,6
PIB	5791,7	5864,9	5855,1	6100,7	6082,5	6093,6	3,6	3,6	2,6	4,6	5,0	3,9	4,0

Libellé	Ventilation du PIB courant trimestriel brut par Composante (en milliards FCFA)						Variation du déflateur du PIB trimestriel brut par composante (T/T-4) (%)						Variations déflateur du PIB Année_2022/ Année_2021 (%)
	T3_2021	T4_2021	T1_2022	T2_2022	T3_2022	T4_2022	T3_2021	T4_2021	T1_2022	T2_2022	T3_2022	T4_2022	
Consommation Finale	5421,1	5470,6	5583,6	5911,2	5799,9	6087,5	1,1	2,3	5,1	5,0	3,3	9,3	5,6
Consommation privée	4674,3	4693,5	4817,4	5115,4	4987,4	5237,0	1,1	2,5	5,8	5,6	3,5	10,5	6,3
Consommation publique	746,9	777,1	766,1	795,7	812,6	850,5	1,3	1,2	1,2	1,1	1,9	2,3	1,7
FBCF	1139,2	1236,6	1293,3	1375,6	1319,4	1377,0	2,6	8,7	11,5	8,7	10,4	7,8	9,5
FBCF_PRIVÉ	860,0	924,0	1152,2	974,9	1108,1	1000,5	4,1	8,6	11,2	8,3	9,1	8,3	9,1
FBCF_PUBLIC	279,2	312,6	141,2	400,6	211,3	376,5	-3,3	9,3	14,8	10,4	16,3	6,3	11,3
Exportations	1000,0	1233,1	1283,8	1350,8	1350,1	1568,3	19,6	11,0	27,0	28,8	32,9	23,3	27,8
Exportations des biens	770,1	948,4	1029,7	1072,9	1100,5	1271,9	28,3	15,6	34,4	36,6	40,7	27,4	34,3
Exportations des services	229,8	284,7	254,0	277,8	249,5	296,4	-0,9	-0,9	4,3	5,7	7,0	8,3	6,4
Importations	1270,1	1470,5	1432,3	1420,1	1426,9	1927,4	7,2	5,1	20,9	6,3	17,5	36,6	20,6
Importations des biens	1104,1	1205,1	1249,0	1202,7	1224,7	1631,7	9,2	6,4	24,1	6,6	19,9	44,0	23,7
Importations des services	166,0	265,5	183,4	217,4	202,2	295,7	0,7	0,6	3,5	4,9	5,6	6,1	5,2
PIB	6271,9	6599,1	6619,4	7105,1	6908,0	7341,0	1,9	6,3	7,2	8,6	4,9	7,1	6,9

Equipe Technique

Supervision générale

1. TEDOU Joseph, *Directeur Général, Institut National de la Statistique (INS)*
2. SHE ETOUNDI Joseph Guy Benjamin, *Directeur Général Adjoint, INS*

Coordination technique

1. NGHOGUE VOUFO Léonel Erith, *Chef de Division de la Comptabilité Nationale*
2. TALOM KAMGA Alain Magloire, *Chargé d'Etudes à la Division de la Comptabilité Nationale*

Estimation et rédaction

1. MOFFO DZOUBOSSÉ Ghislain, *Chargé d'Etudes Assistant N°1, Division de la Comptabilité Nationale*
2. TEPONGNING MEGNIFO Hervé, *Chargé d'Etudes Assistant N°3, Division de la Comptabilité Nationale*
3. FOTSO KENGNE Elie, *Chargé d'Etudes Assistant N°4, Division de la Comptabilité Nationale*
4. FOKOU TETOUGUENI Alex, *Chargé d'Etudes Assistant N°5, Division de la Comptabilité Nationale*
5. HYGINUS BINYUYVIDZEM, *Chargé d'Etudes Assistant N°4, Division des Analyses Conjoncturelles*

Institut National de la Statistique

BP : 134 Yaoundé - Cameroun

Tél : (237) 222 22 04 45

Fax : (237) 222 23 24 37

Site Web: <https://ins-cameroun.cm>

*Une Publication du Département des Synthèses
Economiques*

© INS, Mai 2023