

REPUBLIQUE DU CAMEROUN

Paix - Travail – Patrie

INSTITUT NATIONAL DE LA
STATISTIQUE



REPUBLIC OF CAMEROON

Peace - Work – Fatherland

NATIONAL INSTITUTE OF
STATISTICS

Les Comptes Nationaux Trimestriels

(1^{er} trimestre 2023)

<i>...Une offre locale impulsée par les secteurs secondaire et tertiaire.</i>	3
<i>... Un ralentissement de l'activité dans le secteur primaire</i>	3
<i>... Une croissance soutenue du secteur secondaire</i>	4
<i>...Le secteur tertiaire maintient son rythme de croissance.</i>	5
<i>...Une hausse de la demande tirée par les investissements</i>	6
<i>...Une modeste performance de la consommation finale.</i>	6
<i>... Une hausse du niveau global des investissements</i>	7
<i>...Une intensification du niveau des échanges extérieurs</i>	7
<i>...Une importante hausse des importations globales en volume</i>	7
<i>... Une hausse des exportations en volume de 8,5%</i>	8
<i>... Le solde de la balance commerciale davantage déficitaire</i>	9

Le premier trimestre de l'année 2023 est marqué par un rythme soutenu de l'activité économique, traduite par une croissance du PIB de 3,2 % par rapport au même trimestre de 2022.

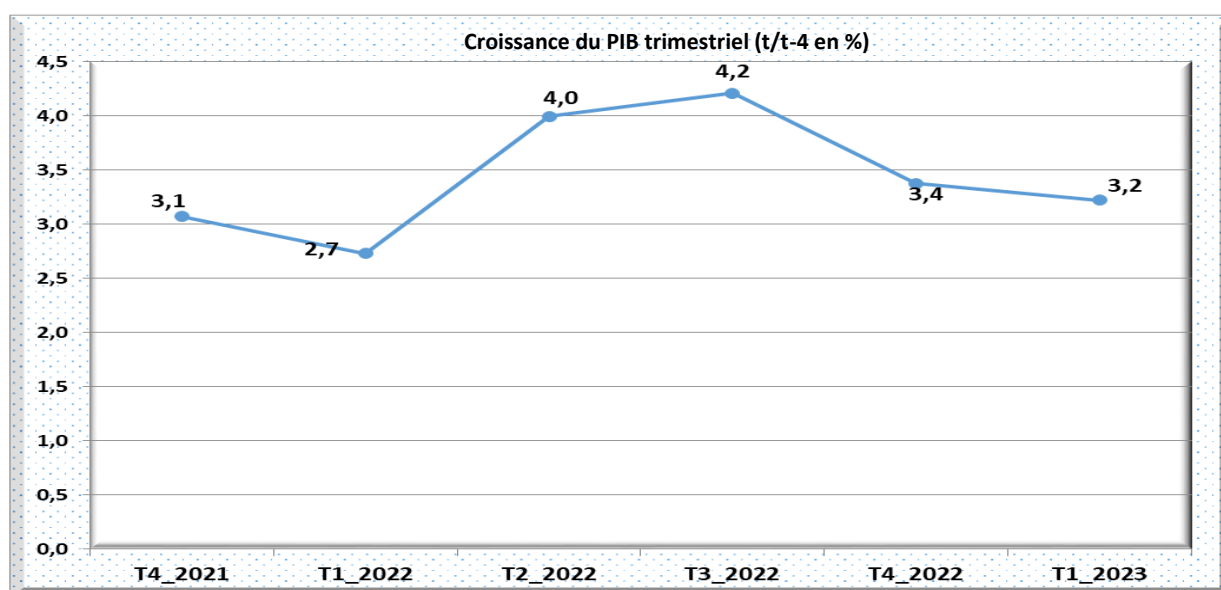
Du côté de l'offre, cette évolution résulte de la bonne dynamique des secteurs secondaire et tertiaire qui marquent chacun un rythme de croissance soutenue au cours du trimestre. Le secteur primaire (0,7%), marque un important ralentissement de son rythme d'activité et contribue très faiblement (0,1 point) à la croissance du PIB. Le secteur secondaire (3,5%) contribue de 0,8 point à la croissance du PIB du trimestre tandis que le secteur tertiaire (3,7%) demeure le moteur de la croissance économique, avec une contribution de 1,9 point.

La faible performance du secteur primaire est consécutive à la chute de 6,2% de l'activité dans la branche de l'agriculture d'exportation et le ralentissement des activités dans la sylviculture (0,5% après 2,5%). Cependant, l'activité s'est plutôt améliorée dans les branches de l'agriculture vivrière (2,6% après -0,1%) et de l'élevage, chasse et pêche (6,1% après 5,2%) marquant chacune une contribution positive à la croissance de 0,1 point et 0,2 point respectivement.

Dans le secteur secondaire, la dynamique de croissance observée est portée par la bonne tenue de l'activité dans toutes les branches. Les activités dans ce secteur sont dominées par les industries agroalimentaires et les bâtiments et travaux publics qui contribuent respectivement de 0,3 point et de 0,4 point à la croissance du secteur. L'activité dans les industries extractives (1,9% après 5,1%) est au ralenti ce trimestre. Toutes les autres branches du secondaire, bien que pour la plupart au ralenti, en dehors des autres industries manufacturières qui se relèvent de la chute observée au trimestre précédent, se sont bien comportées au cours du trimestre.

Le secteur tertiaire demeure le moteur de la croissance au cours de ce trimestre. Toutes les branches du secteur contribuent à cette bonne performance en marquant des contributions positives à la croissance bien que la branche du commerce et réparation (2,6% après 4,1%) et celle des transports (2,5% après 8,4%) soient au ralenti. En outre, la branche des services non marchands de l'Administration Publique, avec 0,4 point de contribution, est celle ayant le plus contribué à la croissance du PIB ce trimestre.

Du côté de la demande, la croissance du PIB au cours du trimestre est tirée par la demande intérieure. La consommation finale, tirée par sa composante privée (2,8%), malgré la baisse de sa composante publique (-6,1%), marque une croissance positive et contribue positivement de 1,3 point à la croissance du PIB au cours du trimestre. De même, portée par ses deux composantes, publique et privée, la demande en biens d'investissement évolue globalement de 3,5%, pour une contribution de 0,7 point à la croissance. Par ailleurs, la hausse plus importante du niveau global des importations en volume (13,8%) que celle des exportations en volume (8,2%) contribue à détériorer le solde de la balance commerciale, toujours déficitaire.



...Une offre locale impulsée par les secteurs secondaire et tertiaire.

... Un ralentissement de l'activité dans le secteur primaire

Au premier trimestre 2023, le secteur primaire enregistre une dynamique de croissance en perte de vitesse. Son évolution est établie à 0,7% avec une contribution à la croissance de 0,1 point.

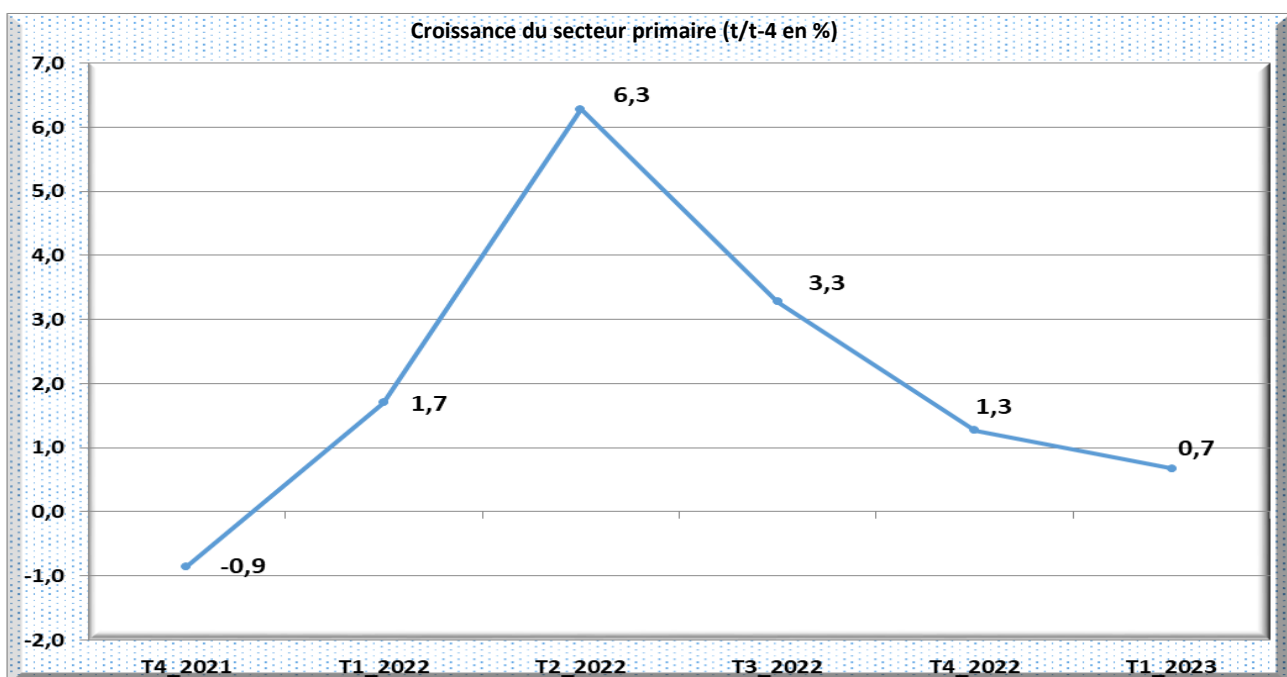
Le premier trimestre 2023 est marqué par le ralentissement de l'activité dans le secteur primaire à 0,7% par rapport au même trimestre de 2022. La baisse de régime dans ce secteur est essentiellement imputable au recul de 6,2% de l'activité dans la branche agriculture d'exportation.

L'agriculture vivrière enregistre une progression de 2,6% en nette amélioration par rapport au trimestre précédent. En dépit des tensions inflationnistes persistantes, la contribution de l'agriculture vivrière à la croissance du PIB est de 0,1 point.

L'agriculture d'exportation enregistre une baisse, avec une contribution négative de 0,3 point à la croissance. Cette contreperformance est imputable à la baisse des exportations des fèves de cacao (-32%), du caoutchouc (-16%) et de la banane fraîche (-4%).

Les activités de sylviculture et d'exploitation forestière laissent observer une forte décélération. Cette baisse de régime s'explique par les mesures prises pour redynamiser la transformation locale à travers notamment l'entrée en vigueur depuis le 1^{er} janvier 2023 de la hausse des droits de douanes de 10 à 15% de la valeur FOB sur les exportations des essences et de 50 à 60% sur les exportations des grumes.

La branche élevage pêche et chasse poursuit sa dynamique positive avec une croissance de 6,1%. Cette branche contribue de 0,2 point à la croissance du PIB.



... Une croissance soutenue du secteur secondaire

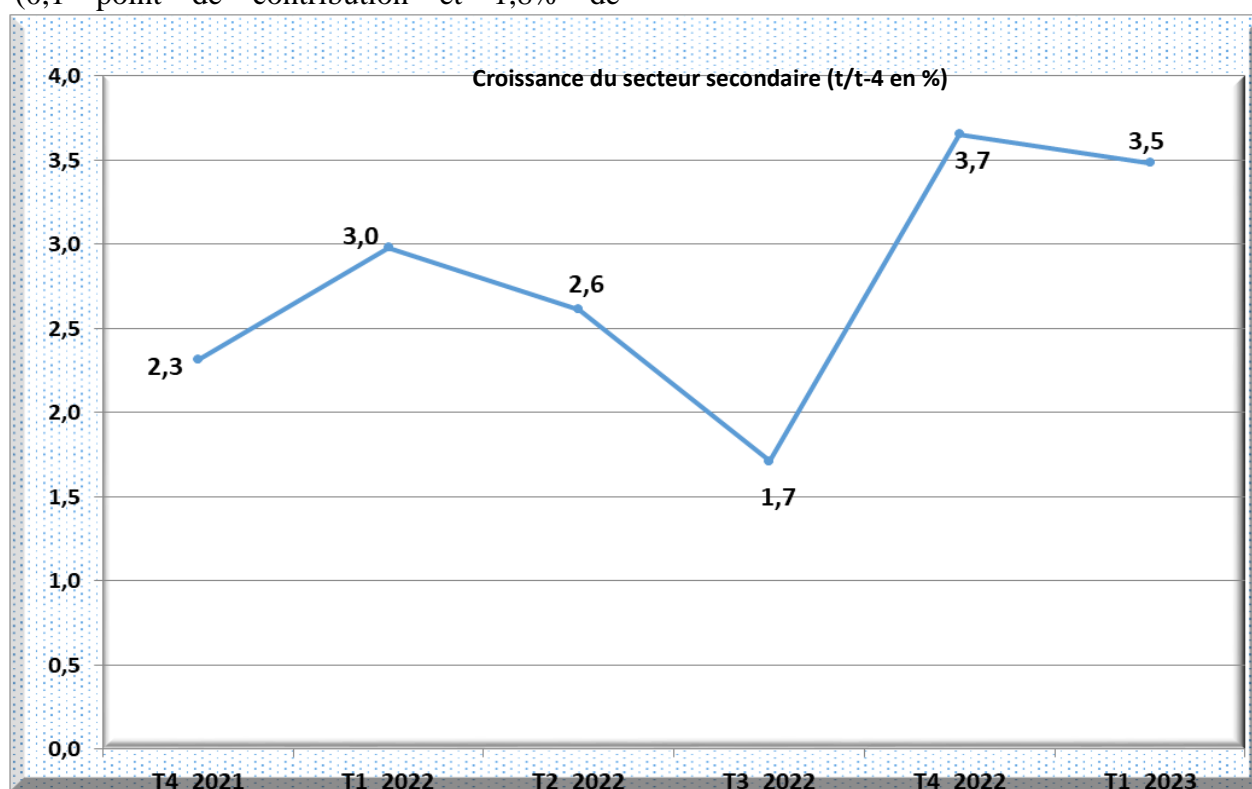
Comparativement à la même période en 2022, le secteur secondaire marque au cours du premier trimestre de 2023 une croissance soutenue de 3,5% et contribue de 0,8 point à la croissance de l'économie.

Cette performance du secteur secondaire résulte de la bonne tenue des activités dans toutes les branches d'activités qui le composent. La branche des bâtiments et travaux publics (0,4 point de contribution et 6,0% de croissance) a constitué un levier important de la performance du secteur au cours de ce trimestre. De même, tirées par les performances des industries de fabrication de boisson (6,2%), de la transformation des produits agricoles (5,0%) et des travaux de grains (5,9%), les industries agroalimentaires (0,3 point de contribution et 4,4% de croissance) ont considérablement contribué à la croissance du secteur.

Aussi, les autres industries manufacturières (0,1 point de contribution et 1,8% de

croissance) portées par les industries de textiles (0,3%), les industries chimiques (5,6%) et les industries de fabrication de papier (5,3%), mais freinées par l'industrie du bois (-1,0%) et les industries de fabrication des meubles (-1,4%), ont également contribué à la performance du secteur.

Enfin, bien qu'au ralenti par rapport au précédent trimestre, la branche des industries extractives affiche une croissance positive de 1,9% dont 1,4% pour les extractions d'hydrocarbure. Les branches de production et distribution de l'électricité (4,3%) et de production d'eau et assainissement (2,8%) n'ont pas été en reste pour contribuer à la bonne dynamique du secteur.



...Le secteur tertiaire maintient son rythme de croissance.

Au premier trimestre 2023, le secteur tertiaire évolue de 3,7% par rapport au même trimestre de l'année 2022 avec une contribution de 1,9 point à la croissance du trimestre.

La performance du secteur tertiaire est attribuable à la bonne tenue de toutes ses branches d'activités, particulièrement les services de l'information et communication. En effet, les services de l'information et communication enregistrent une importante progression de 10,3% au premier trimestre 2023. Ils contribuent de 0,3 point à la croissance du PIB.

Les services non marchands fournis par l'administration publique, santé et éducation qui évoluent de 3,6%, conservent presque la dynamique du trimestre précédent, et marquent une contribution de 0,4 point à la croissance du PIB.

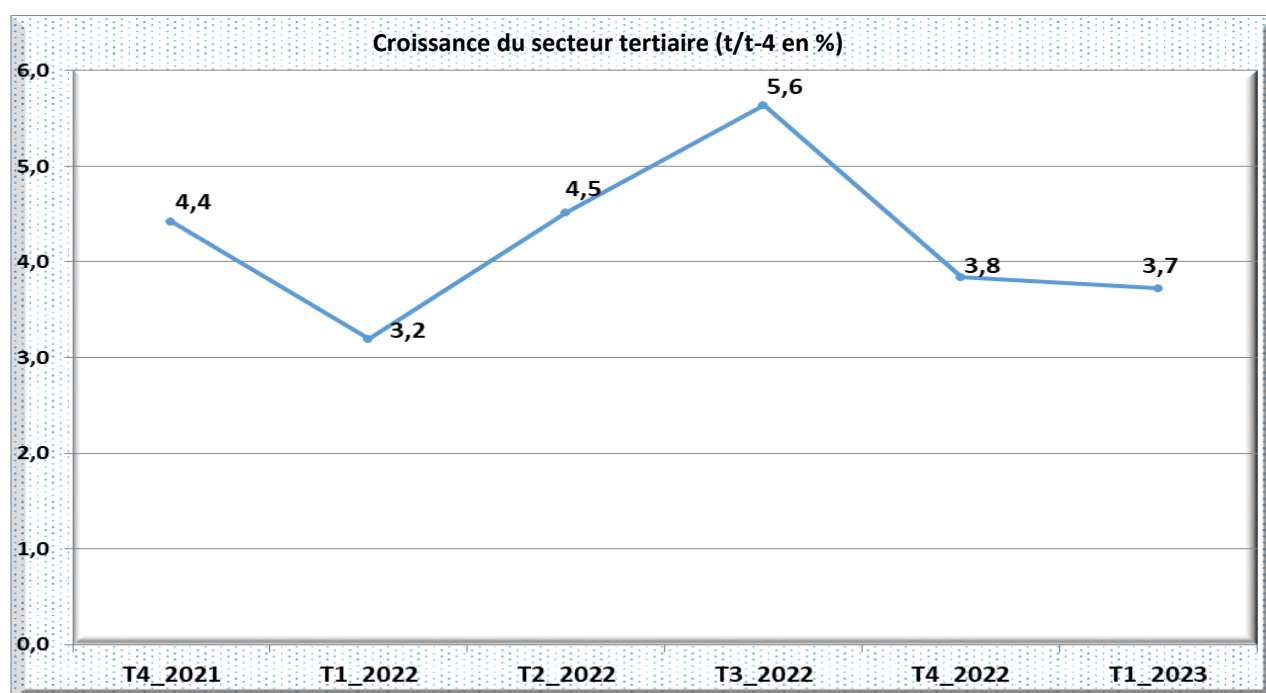
Les activités de commerce enregistrent un ralentissement pour se situer à 2,6% au premier trimestre 2023 après 4,1% le trimestre précédent. Il demeure tout de même parmi les quatre branches qui contribuent le

plus à la croissance du PIB du trimestre (0,3 point).

Les services d'hébergement et restauration affichent une croissance positive de 4,7% au premier trimestre 2023 après le léger fléchissement observé le trimestre précédent (-0,5%).

Les services financiers poursuivent leur embellie avec une croissance soutenue de 7,0% ce trimestre et une contribution de 0,2 point à la croissance du PIB.

Après une évolution de 8,4% au quatrième trimestre 2022, les services de transport présentent un signe d'essoufflement avec une faible progression de 2,5% ce trimestre, correspondant à une contribution de 0,3 point à la croissance du PIB.



...Une hausse de la demande tirée par les investissements

...Une modeste performance de la consommation finale.

En perte de vitesse, la consommation finale affiche une progression de 1,6% au cours du premier trimestre 2023 avec une contribution de 1,3 point à la croissance du PIB du trimestre.

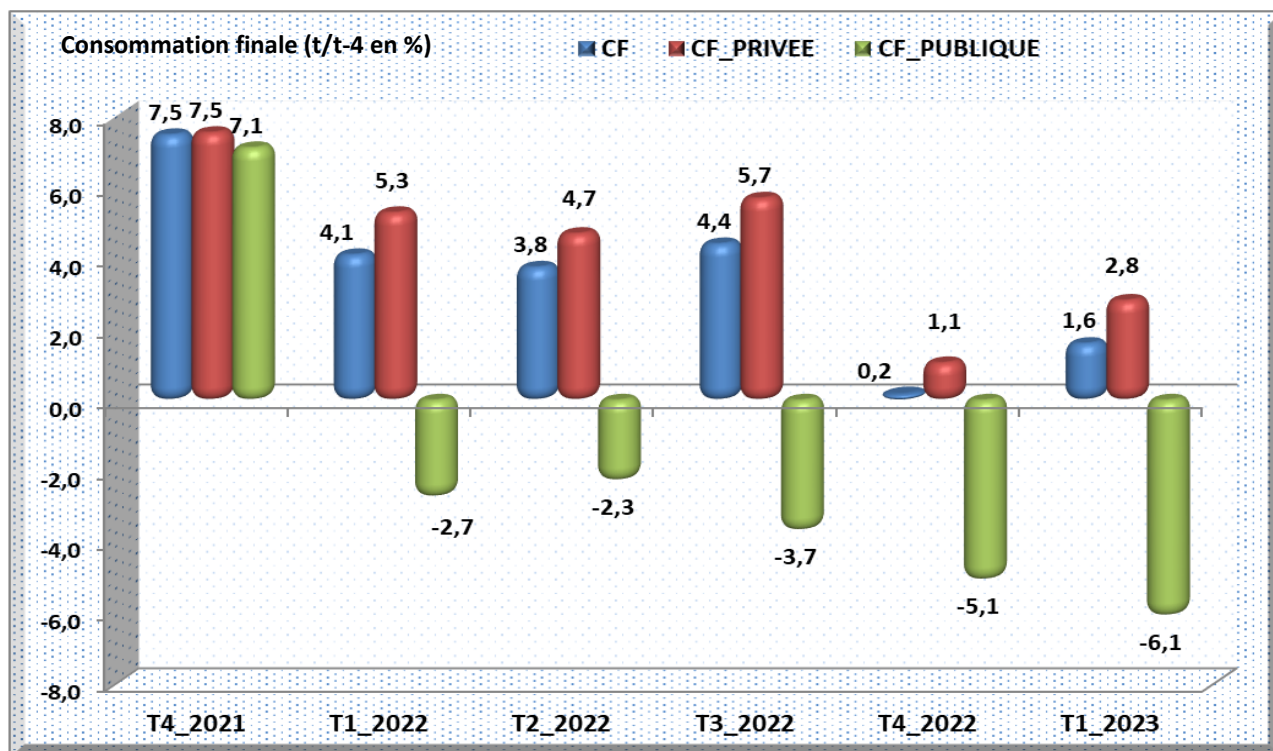
La modeste progression de consommation finale se justifierait par la baisse de la demande intérieure consécutive à la flambée continue des prix. En effet, l'indice de prix à la consommation a atteint 8% au premier trimestre 2023 par rapport au même trimestre en 2022.

Bien que faible, le rythme de progression de la consommation finale est insufflé par sa composante privée qui est en hausse de 2,8% pour une contribution de 2,1 points à la croissance du PIB du premier trimestre 2023. Cependant, la composante publique contribue négativement de 0,7 point à la croissance du PIB du trimestre.

La croissance positive de la consommation finale est soutenue par la demande en hausse des produits de plusieurs branches d'activité notamment l'industrie chimique, l'industrie

des travaux de grains, et de l'évolution positive de la demande de la quasi-totalité des services, portée par les services de télécommunication, les services immobiliers et les services d'hébergements et de restauration.

Cependant, les contractions de la demande des autres produits agroalimentaires, des meubles et des boissons constituent, au même titre que le repli de la demande des services de l'administration publique, des freins à la progression de la consommation finale.

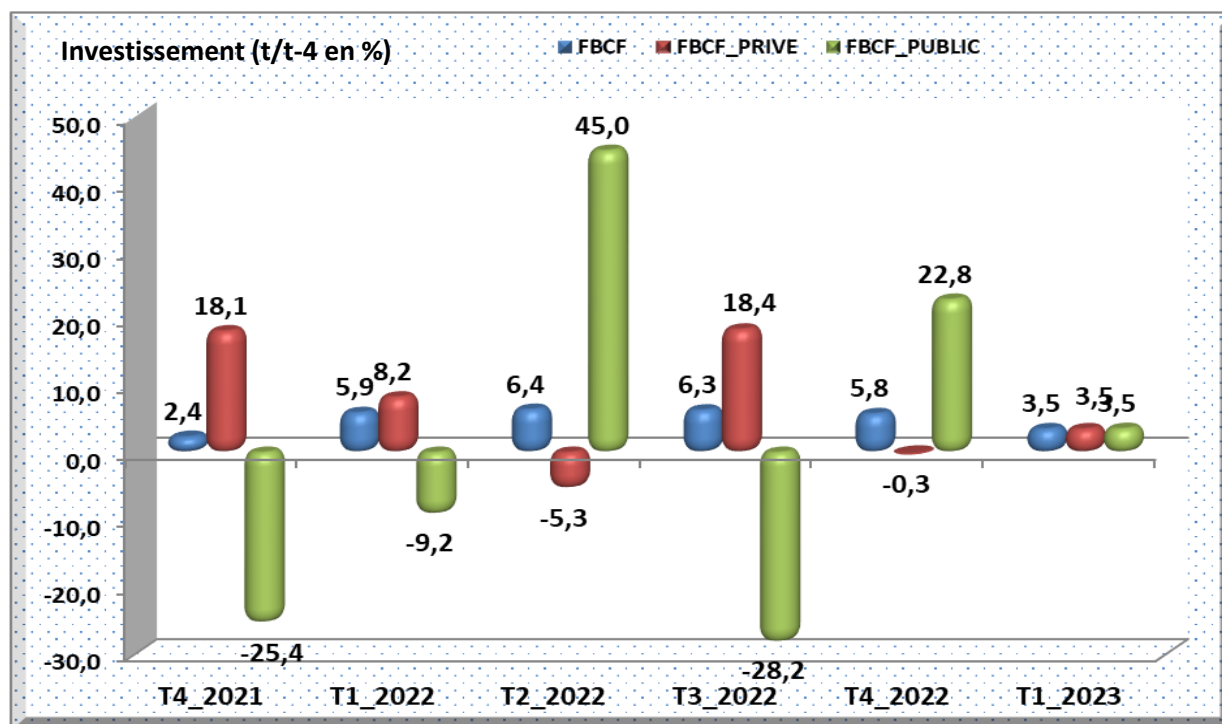


... Une hausse du niveau global des investissements

Au premier trimestre 2023, l'investissement poursuit sa dynamique positive avec une croissance établie à 3,5%.

Le niveau global des investissements progresse de 3,5% au cours du premier trimestre 2023, avec une contribution à la croissance qui s'établit à 0,7 point. Cette performance est soutenue par sa composante privée qui contribue de 0,6 point à la croissance. De même, la composante publique des investissements est en hausse de 3,5% pour une contribution à la croissance de 0,1 point.

Le dynamisme des investissements privés se traduit par la forte mobilisation des investissements dans les bâtiments et travaux publics (6,2%), la hausse de la demande des produits issus de la fabrication de machines (3,5%) et des meubles (2,4%). Cette performance a été contenue par la baisse de la demande des produits issus de la fabrication des matériaux de transport.



... Une intensification du niveau des échanges extérieurs

... Une importante hausse des importations globales en volume

L'économie nationale enregistre au cours du premier trimestre 2023, une hausse du volume global des importations de 13,8%, comparativement à la même période en 2022.

Le premier trimestre 2023 est marqué par une hausse considérable des importations globales de 13,8%, comparativement à la même période en 2022. Cette forte évolution fait suite à l'explosion du niveau des importations de biens qui s'accroissent

de 17,6% contre une quasi-stagnation des importations de services (1,1%)

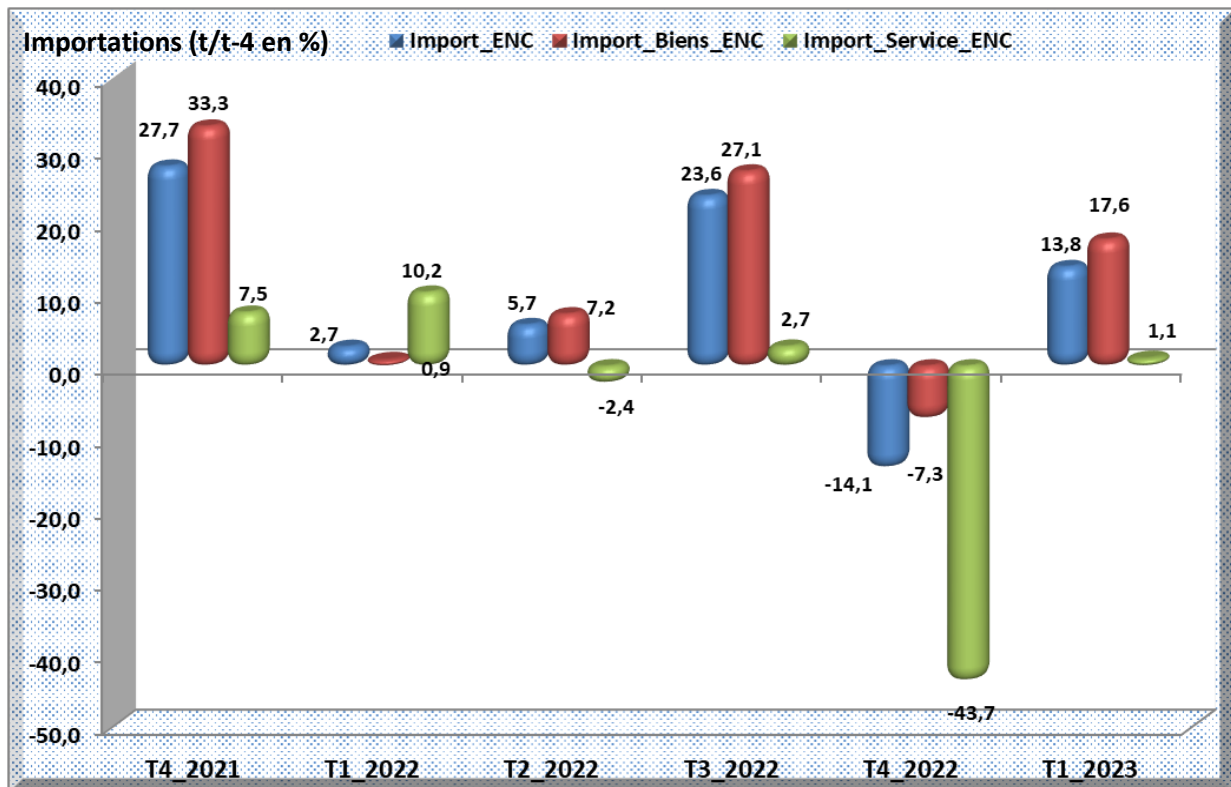
Il résulte de cet accroissement du volume global des importations une contribution négative de 2,8 points à la croissance du PIB. La dynamique observée des

importations de biens résulte de la forte demande extérieure en produits de l'industrie de fabrication de produits chimiques, de l'industrie de la transformation agricole, de l'industrie des boissons, des travaux de grains et de l'industrie textile.

Cependant, on assiste au cours de ce trimestre à une baisse de la demande

extérieure des produits de l'industrie du papier et de fabrication des meubles.

Enfin, les importations de pétrole brut demeurent toujours nulles, depuis plus de deux ans, en raison de l'arrêt de l'activité de raffinage à la SONARA.



... Une hausse des exportations en volume de 8,5%

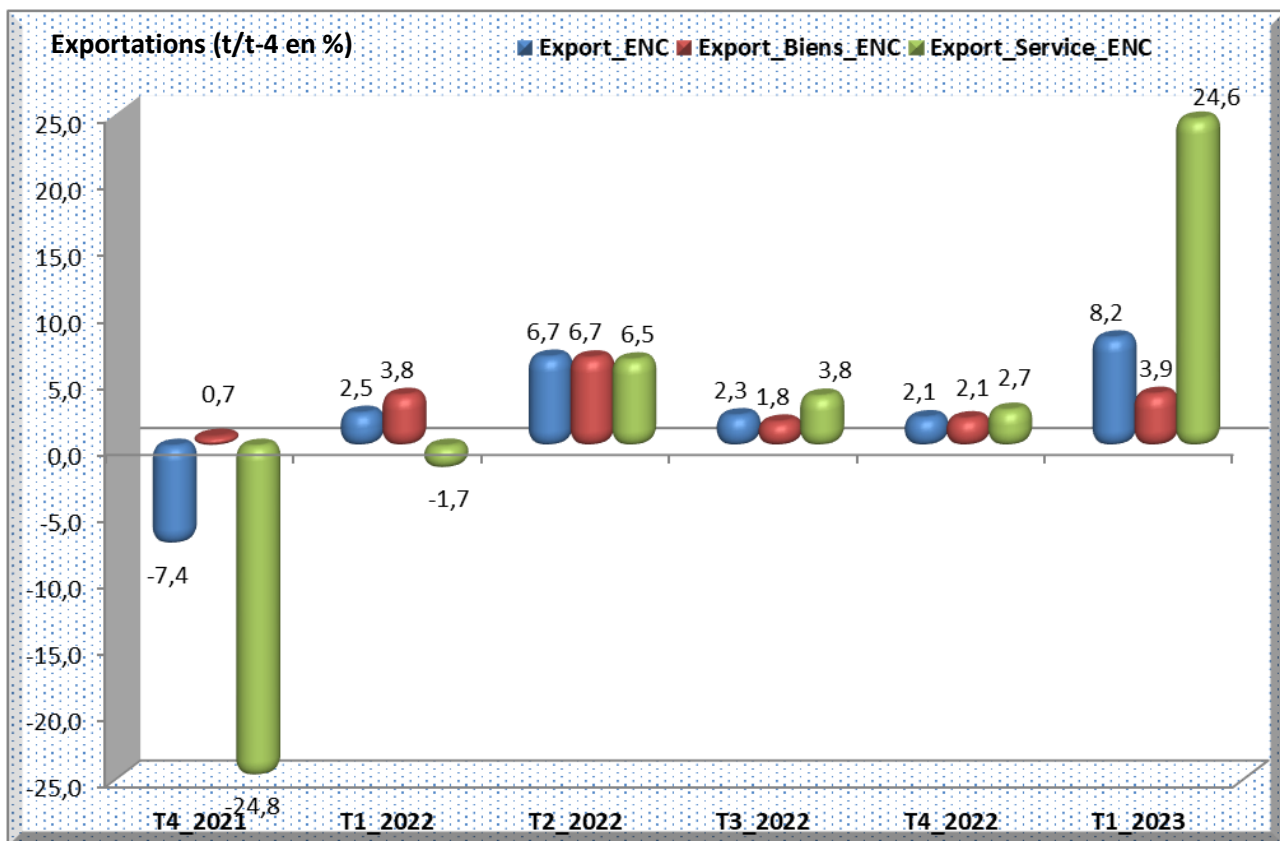
Au cours du premier trimestre 2023, les exportations globales enregistrent une hausse en volume de 8,2 % comparativement à la même période en 2022.

Cette hausse du niveau global des exportations en volume est le résultat d'une hausse modérée des exportations de biens (3,9%) et d'une explosion des exportations de services (24,6%). Il en découle une contribution des exportations globales de 1,4 point à la croissance du PIB.

L'accroissement du niveau des exportations de biens est essentiellement tiré par les exportations des produits manufacturiers dont les produits de la transformation agricole et les autres produits manufacturiers.

Par contre, la hausse du niveau global des exportations de biens contraste avec les mauvaises performances réalisées dans les exportations des produits de l'agriculture d'exportation, le bois grume et de l'extraction de pétrole brut.

Hors pétrole brut et gaz naturel, les exportations de biens enregistrent, en volume, une importante hausse de 24,6% au cours de ce premier trimestre 2023.



... Le solde de la balance commerciale davantage déficitaire

Avec un déficit qui situe à 4,1% du PIB trimestriel, le déficit du solde de la balance commerciale s'est davantage accentué.

Au cours du premier trimestre 2023 et, comparativement à la même période en 2022, l'économie nationale enregistre une augmentation du volume global des importations de 13,8% plus relevé que celui

des exportations (8,2%). Il en résulte une accentuation du déficit du solde de la balance commerciale qui demeure déficitaire de 4,1% du PIB.

Résumé méthodologique

Nomenclature des activités et indicateurs

L'élaboration des Comptes Nationaux Trimestriels (CNT) nécessite la mise en place des nomenclatures des activités et des produits qui tiennent compte de la disponibilité des indicateurs conjoncturels. Ces nomenclatures doivent être cohérentes avec celles retenues pour élaborer les comptes nationaux annuels. Le *principe d'agrégation* suivant a été retenu : disposer d'une nomenclature suffisamment détaillée pour que les erreurs sur une branche d'activité n'occasionnent pas de grandes variations du PIB trimestriel. En outre, l'on a tenu compte du secteur informel qui pose des problèmes en raison de son importance dans certaines branches et en l'absence d'indicateurs trimestriels, on utilisera alors des indicateurs indirects ou des lissages par la tendance. Ainsi, l'on est passé de 44 branches pour les comptes annuels à 29 branches pour les CNT.

Approche de calcul

Le produit intérieur brut (PIB) trimestriel aux prix courants, aux prix constants de l'année précédente, et en volume chaîné est calculé selon deux (2) approches. D'abord, selon l'approche production en partant d'un regroupement des valeurs ajoutées de branches. Il est évalué selon le SCN 2008 en valeur, en volume constant de l'année précédente, et en volume chaîné référence 2016, année de base des comptes nationaux annuels. Il est évalué en brut et corrigé des variations saisonnières (CVS) par la dessaisonalisation des indicateurs conjoncturels.

Ensuite, selon l'approche emploi, le produit intérieur brut (PIB) trimestriel aux prix courants, aux prix constants de l'année précédente, et en volume chaîné référence 2016 est obtenu par sommation de ses emplois trimestriels : consommation finale, investissement, exportations, et importations.

Méthodologie de calcul

Le produit intérieur brut (PIB) trimestriel est calculé selon l'approche d'étalonnage et de calage, en particulier la méthode proportionnelle de Denton améliorée. Pour plus de détails, se référer au « Document de méthodologie d'élaboration des comptes trimestriels du Cameroun ». Les outils informatiques utilisés sont le logiciel XLPBM pour les étalonnages-calages, ECOTRIM pour les lissages et JDEMETRA+ pour la dessaisonalisation. Ces logiciels sont développés par le FMI et Eurostat.

Révision

Les révisions ont pour but de fournir aux utilisateurs des données aussi précises qu'actuelles. Les révisions peuvent concerner le trimestre (évolution des indicateurs conjoncturels), l'année (alignement sur les nouvelles données annuelles) ou une période plus longue (changement du SCN, nouvelle année de base, etc.)

Diffusion

Cette note d'analyse sur le PIB trimestriel couvre le premier trimestre de l'année 2023. La note d'analyse sur le PIB trimestriel est publiée au plus tard quatre-vingt-dix (90) jours après la fin du trimestre.

Les évolutions du PIB de ce trimestre sont mesurées en glissements annuels sur les données brutes.

Note sur les changements de la série des données des comptes nationaux trimestriels

Chaque version des comptes trimestriels peut comporter des changements de données sur l'ensemble de la période. Ces changements seront de moins en moins importants au fur et à mesure qu'on remontera dans le temps. Ils sont dus aux révisions des données de base publiées par les sources, aux améliorations faites sur des indicateurs observés, à l'intégration d'une nouvelle année de comptes nationaux et quelquefois aux révisions de méthodologie.

Libellé	Ventilation du PIB trimestriel brut en volume chaîné (référence 2016) par secteurs d'activités (en milliards FCFA)						Variations PIB réel trimestriel brut par secteurs d'activités (T/T-4) (%)					
	T4_2021	T1_2022	T2_2022	T3_2022	T4_2022	T1_2023	T4_2021	T1_2022	T2_2022	T3_2022	T4_2022	T1_2023
Secteur primaire	991,6	953,9	1 092,4	1 050,0	1 004,2	960,3	-0,9	1,7	6,3	3,3	1,3	0,7
Agriculture des produits vivriers	310,8	280,5	459,2	434,2	310,6	287,8	4,0	1,9	1,2	0,6	-0,1	2,6
Agriculture industrielle et d'exportation	248,1	247,8	167,3	151,6	245,1	232,4	-14,8	0,2	17,3	6,0	-1,2	-6,2
Elevage, chasse et pêche	209,6	208,7	223,2	216,9	220,6	221,4	2,9	1,9	8,3	4,4	5,2	6,1
Sylviculture et exploitation forestière	229,9	226,3	236,2	240,5	235,6	227,6	6,1	3,5	8,1	5,4	2,5	0,5
Secteur secondaire	1 366,2	1 413,8	1 468,3	1 388,6	1 416,2	1 463,0	2,3	3,0	2,6	1,7	3,7	3,5
Industries Extractives	148,0	147,8	151,6	142,5	155,5	150,6	-5,6	-1,8	-2,4	-4,5	5,1	1,9
.....dont extraction d'hydrocarbure	138,2	137,8	140,1	132,1	143,9	139,7	-4,3	-0,3	-2,3	-5,3	4,2	1,4
Industries Agro-alimentaires	403,6	435,5	449,6	420,4	425,4	454,8	9,0	6,9	4,2	3,2	5,4	4,4
Autres Industries Manufacturières	366,7	398,0	385,7	379,6	355,8	405,3	2,6	3,9	2,0	1,7	-3,0	1,8
Electricité	51,6	52,3	49,2	49,2	53,1	54,6	3,7	4,9	-1,9	-0,9	2,8	4,3
Eau et Assainissement	34,1	34,8	35,9	37,2	35,1	35,8	-1,1	0,0	3,0	4,5	2,9	2,8
BTP	361,2	347,1	399,9	362,9	391,1	367,9	-1,3	0,5	5,1	3,9	8,3	6,0
Secteur tertiaire	3 027,8	3 034,6	3 057,9	3 118,5	3 144,1	3 147,6	4,4	3,2	4,5	5,6	3,8	3,7
Commerce et réparation	648,9	656,0	672,1	689,8	675,8	672,8	1,4	0,5	1,7	6,3	4,1	2,6
Transports	592,5	604,3	627,8	641,3	642,6	619,3	2,1	3,5	7,1	8,5	8,4	2,5
Information et communication	139,9	142,8	131,0	131,6	146,2	157,5	0,8	8,5	4,1	4,8	4,5	10,3
Hôtels et restauration	300,1	298,0	294,3	304,2	298,6	312,0	12,3	5,8	6,8	6,5	-0,5	4,7
Services financiers	140,0	157,3	153,3	145,7	147,7	168,4	8,9	14,4	9,1	5,4	5,5	7,0
Administrations publiques	598,6	592,1	597,6	604,7	620,8	613,1	6,7	1,7	4,2	4,2	3,7	3,6
Autres services marchands	607,5	585,7	582,7	601,2	613,5	607,5	3,7	2,3	3,1	3,1	1,0	3,7
TOTAL DES VALEURS AJOUTEES	5 386,2	5 402,5	5 618,0	5 554,7	5 563,3	5 572,8	2,9	2,9	4,4	4,1	3,3	3,2
Impôts et taxes nets sur les produits	445,3	446,5	445,2	464,0	465,3	465,4	5,1	0,7	-0,5	5,1	4,5	4,2
PIB	5 829,5	5 847,1	6 061,5	6 016,7	6 026,6	6 035,5	3,1	2,7	4,0	4,2	3,4	3,2

Libellé	Ventilation du PIB courant trimestriel brut par secteurs d'activités (en milliards FCFA)						Variations PIB courant trimestriel brut par secteurs d'activités (T/T-4) (%)					
	T4_2021	T1_2022	T2_2022	T3_2022	T4_2022	T1_2023	T4_2021	T1_2022	T2_2022	T3_2022	T4_2022	T1_2023
Secteur primaire	1 075,7	1 049,1	1 228,0	1 196,1	1 149,3	1 129,4	2,0	8,4	12,1	9,3	6,8	7,6
Agriculture des produits vivriers	349,2	324,2	544,6	537,3	377,1	384,6	6,6	13,6	8,2	8,9	8,0	18,6
Agriculture industrielle et d'exportation	247,9	243,6	171,6	152,8	263,2	221,0	-11,2	5,6	25,3	16,7	6,2	-9,3
Elevage, chasse et pêche	234,5	240,4	242,0	251,7	258,8	267,7	6,2	7,6	6,8	9,3	10,4	11,4
Sylviculture et exploitation forestière	244,0	241,0	269,8	254,4	250,2	256,0	7,5	5,5	18,0	6,0	2,5	6,2
Secteur secondaire	1 576,9	1 772,1	1 875,2	1 753,6	1 760,8	1 771,7	17,6	21,2	18,0	18,0	11,7	0,0
Industries Extractives	269,8	380,1	484,7	423,3	447,5	323,5	109,3	103,8	113,7	76,3	65,9	-14,9
.....dont extraction d'hydrocarbure	261,3	370,6	472,6	412,8	436,4	312,2	119,2	110,7	117,7	77,6	67,0	-15,7
Industries Agro-alimentaires	406,0	444,3	458,8	441,4	442,4	468,0	7,9	7,2	5,0	9,7	9,0	5,3
Autres Industries Manufacturières	421,0	470,0	434,5	442,8	407,6	493,6	10,5	12,3	5,1	8,9	-3,2	5,0
Electricité	52,8	52,5	48,6	48,0	51,5	55,6	-1,3	-1,3	-8,1	-7,0	-2,5	5,9
Eau et Assainissement	34,2	34,9	35,8	37,2	35,1	35,4	-3,4	-1,0	2,0	4,1	2,6	1,6
BTP	393,0	390,4	412,7	360,8	376,6	395,7	7,4	10,1	-2,5	3,2	-4,2	1,4
Secteur tertiaire	3 262,9	3 291,1	3 324,6	3 472,5	3 512,1	3 531,8	6,3	4,8	6,1	9,5	7,6	7,3
Commerce et réparation	687,2	701,0	717,6	784,2	763,5	741,6	8,0	6,3	5,3	15,8	11,1	5,8
Transports	648,7	662,1	683,9	698,7	699,6	749,8	3,2	3,9	7,0	8,1	7,8	13,2
Information et communication	135,7	138,0	126,1	126,4	140,1	146,4	-3,3	5,1	1,7	2,9	3,2	6,1
Hôtel et restauration	342,0	343,4	344,2	376,7	372,8	382,8	11,0	4,7	7,2	14,2	9,0	11,5
Services financiers	143,4	160,1	157,4	151,9	156,9	177,3	8,9	13,0	7,9	6,0	9,5	10,7
Administrations publiques	639,4	636,5	640,1	651,4	675,2	644,2	8,0	2,8	6,7	6,9	5,6	1,2
Autres services marchands	666,4	650,1	655,3	683,3	703,9	689,8	5,6	4,3	5,6	6,5	5,6	6,1
TOTAL DES VALEURS AJOUTEES	5 915,4	6 112,3	6 427,9	6 422,2	6 422,2	6 433,0	8,3	9,7	10,5	11,7	8,6	5,2
Impôts et taxes nets sur les produits	526,1	457,0	498,7	273,9	609,4	578,9	-2,3	-3,0	12,7	-40,3	15,8	26,7
PIB	6 441,5	6 569,3	6 926,6	6 696,0	7 031,5	7 011,9	7,3	8,8	10,7	7,8	9,2	6,7

Libellé	Ventilation du PIB trimestriel brut en volume chaîné (référence 2016) par composante (en milliards FCFA)						Variations PIB réel trimestriel brut par composante (T/T-4) (%)					
	T4_2021	T1_2022	T2_2022	T3_2022	T4_2022	T1_2023	T4_2021	T1_2022	T2_2022	T3_2022	T4_2022	T1_2023
Consommation Finale	5028,5	4939,1	5198,4	5234,0	5038,0	5018,0	7,5	4,1	3,8	4,4	0,2	1,6
Consommation privée	4329,2	4269,3	4543,3	4583,3	4374,9	4389,5	7,5	5,3	4,7	5,7	1,1	2,8
Consommation publique	699,4	670,3	656,6	652,5	663,9	629,5	7,1	-2,7	-2,3	-3,7	-5,1	-6,1
FBCF	1123,2	1126,7	1186,9	1150,7	1187,9	1166,3	2,4	5,9	6,4	6,3	5,8	3,5
FBCF_PRIVÉ	826,7	998,2	809,5	949,7	823,8	1033,2	18,1	8,2	-5,3	18,4	-0,3	3,5
FBCF_PUBLIC	296,5	128,5	377,5	201,0	364,1	133,1	-25,4	-9,2	45,0	-28,2	22,8	3,5
Exportations	1033,1	1007,5	946,3	879,3	1055,3	1089,7	-7,4	2,5	6,7	2,3	2,1	8,2
Exportations des biens	756,3	753,2	703,3	645,7	772,0	782,7	0,7	3,8	6,7	1,8	2,1	3,9
Exportations des services	276,1	253,0	242,1	233,6	283,6	315,2	-24,8	-1,7	6,5	3,8	2,7	24,6
Importations	1384,4	1181,0	1223,0	1436,4	1189,3	1343,8	27,7	2,7	5,7	23,6	-14,1	13,8
Importations des biens	1156,9	964,9	1075,3	1303,1	1072,8	1134,7	33,3	0,9	7,2	27,1	-7,3	17,6
Importations des services	231,3	216,6	158,2	151,0	130,4	219,0	7,5	10,2	-2,4	2,7	-43,7	1,1
PIB	5829,6	5847,1	6061,5	6016,8	6026,6	6035,5	3,1	2,7	4,0	4,2	3,4	3,2

Libellé	Ventilation du PIB courant trimestriel brut par Composante (en milliards FCFA)						Variation du déflateur du PIB trimestriel brut par composante (T/T-4) (%)					
	T4_2021	T1_2022	T2_2022	T3_2022	T4_2022	T1_2023	T4_2021	T1_2022	T2_2022	T3_2022	T4_2022	T1_2023
Consommation Finale	5492,2	5553,0	5811,9	5752,0	6006,6	5987,1	10,0	9,4	8,0	6,4	9,4	7,8
Consommation privée	4723,1	4812,1	5076,5	5010,6	5241,5	5235,5	10,3	11,3	9,4	7,5	11,0	8,8
Consommation publique	769,2	740,9	735,4	741,3	765,2	751,6	8,2	-1,5	-0,4	-0,7	-0,5	1,4
FBCF	1174,7	1177,5	1280,7	1186,7	1261,7	1224,8	7,4	10,5	6,4	8,3	7,4	4,0
FBCF_PRIVÉ	862,1	1036,3	880,0	975,4	885,2	1086,2	23,5	12,5	-5,1	19,4	2,7	4,8
FBCF_PUBLIC	312,6	141,2	400,7	211,3	376,4	138,5	-21,0	-2,8	45,2	-24,3	20,4	-1,9
Exportations	1193,7	1232,8	1261,1	1276,4	1481,6	1333,8	5,8	24,1	31,5	30,9	24,1	8,2
Exportations des biens	912,4	969,7	1009,1	1031,1	1178,5	988,1	21,5	33,0	38,8	38,4	29,2	1,9
Exportations des services	281,2	263,0	252,1	245,3	303,1	345,7	-25,6	-0,3	8,4	6,8	7,8	31,5
Importations	1452,6	1436,3	1275,8	1676,1	1599,7	1500,7	34,5	24,6	3,6	38,6	10,1	4,5
Importations des biens	1179,0	1179,5	1084,3	1490,3	1436,5	1232,3	41,2	27,2	3,9	43,6	21,8	4,5
Importations des services	273,6	256,8	191,6	185,8	163,2	268,5	11,4	13,9	2,2	8,2	-40,3	4,6
PIB	6441,5	6569,3	6926,6	6696,0	7031,5	7011,9	7,3	8,8	10,7	7,8	9,2	6,7

Equipe Technique

Supervision générale

1. TEDOU Joseph, *Directeur Général, Institut National de la Statistique (INS)*
2. SHE ETOUNDI Joseph Guy Benjamin, *Directeur Général Adjoint, INS*

Coordination technique

1. NGHOGUE VOUFO Léonel Erith, *Chef de Division de la Comptabilité Nationale*
2. TALOM KAMGA Alain Magloire, *Chargé d'Etudes à la Division de la Comptabilité Nationale*

Estimation et rédaction

1. MOFFO DZOUBOSSÉ Ghislain, *Chargé d'Etudes Assistant N°1, Division de la Comptabilité Nationale*
2. TEPONGNING MEGNIFO Hervé, *Chargé d'Etudes Assistant N°3, Division de la Comptabilité Nationale*
3. FOTSO KENGNE Elie, *Chargé d'Etudes Assistant N°4, Division de la Comptabilité Nationale*
4. FOKOU TETOUGUENI Alex, *Chargé d'Etudes Assistant N°5, Division de la Comptabilité Nationale*
5. HYGINUS BINYUYVIDZEM, *Chargé d'Etudes Assistant N°4, Division des Analyses Conjoncturelles*

Institut National de la Statistique

BP : 134 Yaoundé - Cameroun

Tél : (237) 222 22 04 45

Fax : (237) 222 23 24 37

Site Web: <https://ins-cameroun.cm>

*Une Publication du Département des Synthèses
Economiques*

© INS, Août 2023