

REPUBLIQUE DU CAMEROUN

Paix - Travail - Patrie

INSTITUT NATIONAL DE LA
STATISTIQUE



REPUBLIC OF CAMEROON

Peace - Work - Fatherland

NATIONAL INSTITUTE OF
STATISTICS

Les Comptes Nationaux

Trimestriels

(3^{ème} trimestre 2023)

<i>...Une offre locale encore satisfaisante.....</i>	<i>3</i>
<i> ...Une accélération de la croissance dans le secteur primaire.....</i>	<i>3</i>
<i> ... Une croissance du secteur secondaire en porte de vitesse.....</i>	<i>3</i>
<i> ...Une évolution au ralenti du secteur tertiaire.....</i>	<i>5</i>
<i>...Une demande intérieure tirée par les investissements privés.....</i>	<i>6</i>
<i> ...une faible croissance de la consommation finale.....</i>	<i>6</i>
<i> ...Une légère augmentation du niveau global des investissements.....</i>	<i>7</i>
<i>...Une augmentation du niveau des échanges extérieurs.....</i>	<i>8</i>
<i> ...Une hausse des importations globales en volume.....</i>	<i>8</i>
<i> ... Une évolution modeste du volume des exportations globales.....</i>	<i>9</i>
<i> ...Un solde de la balance commerciale davantage déficitaire.....</i>	

Le 3^{ème} trimestre de l'année 2023 est marqué par un ralentissement de l'activité économique, traduit par une croissance du PIB de 2,5% par rapport au trimestre correspondant en 2022.

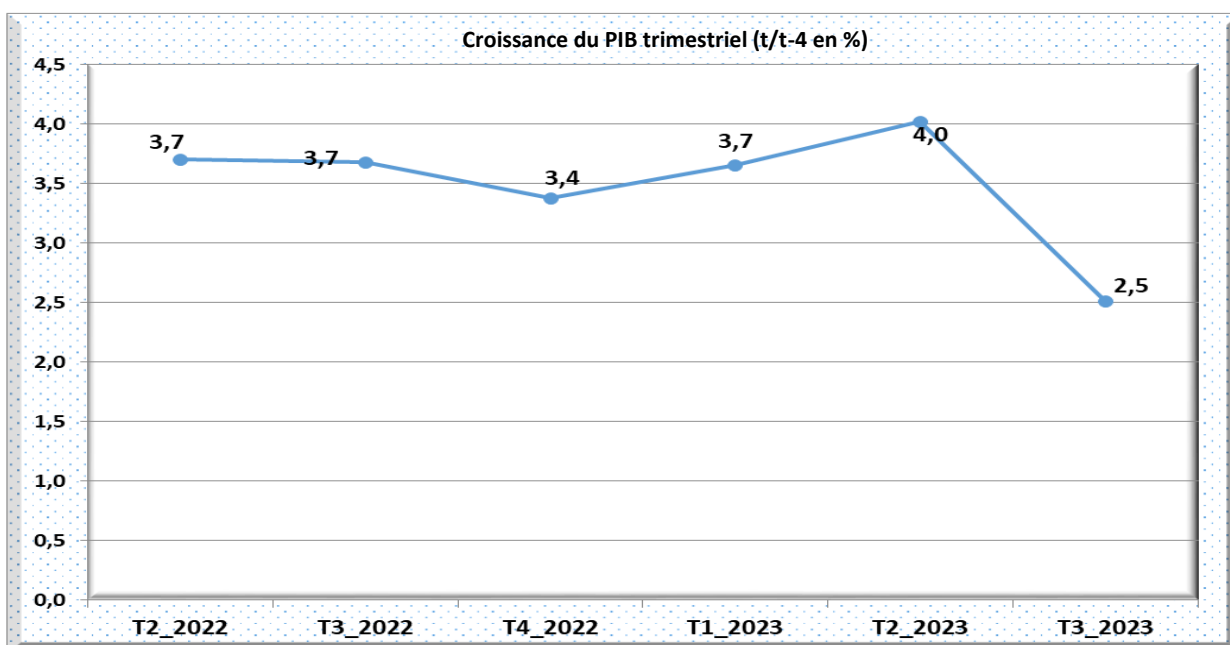
Du côté de l'offre, bien que le rythme de croissance dans tous les secteurs soit positif, les secteurs secondaire et tertiaire ont été au ralenti au cours de ce trimestre. Le secteur primaire marque une nette progression dans son rythme d'activités et contribue de 0,6 point à la croissance tandis que les secteurs secondaire et tertiaire, en perte de vitesse affichent des contributions respectives de 0,3 point et de 1,5 point à la croissance du trimestre.

La bonne tenue de l'activité dans le secteur primaire résulte principalement des performances de la branche sylviculture et exploitation forestière de 6,2% et, dans une moindre mesure, du maintien du rythme de l'activité dans la branche de l'agriculture industrielle et d'exportation de 3,5%.

Dans le secteur secondaire, la dynamique de croissance observée résulte de la bonne tenue de l'activité dans les branches des industries extractives portée par la production du gaz qui contraste avec la baisse de la production de pétrole brut. Aussi, les industries agroalimentaires et les autres industries manufacturières, qui marquent chacune 0,2 point de contribution à la croissance, se sont bien portées contrairement à la branche des bâtiments et travaux publics qui a contribué négativement de 0,1 point à la dynamique du secteur.

Le secteur tertiaire, malgré le ralentissement observé demeure le moteur de la croissance au cours du trimestre. Toutes les branches qui le composent marquent des contributions positives à la croissance, bien que les branches de commerce et réparation (2,7%) et des transports (1,5%) soient en décélération, contrairement aux branches des services financiers (9,5%) et des services d'information et communication (9,1%) qui réalisent de bonnes performances au cours du trimestre.

Du côté de la demande, la croissance du PIB au cours du trimestre est tirée principalement par la demande en biens d'investissements privés. En effet, portée par cette dernière composante, la demande des biens d'investissement évolue faiblement de 0,6% avec une contribution globale de 0,1 point à la croissance du trimestre, conséquence de l'importante baisse de la composante publique. La consommation finale dont les deux composantes évoluent positivement, marque une croissance positive de 1,2% et contribue positivement de 1,1 point à la croissance du PIB du trimestre. Par ailleurs, au cours de ce trimestre, la hausse du niveau global des importations en volume de 7,0%, couplée à la quasi-stagnation des exportations en volume de 0,8% contribue à détériorer le solde de la balance commerciale, qui demeure toujours déficitaire.



...Une offre locale encore satisfaisante

...Une accélération de la croissance dans le secteur primaire.

Ce trimestre est marqué par la poursuite de la dynamique positive dans le secteur primaire de 3,4% par rapport au même trimestre en 2022.

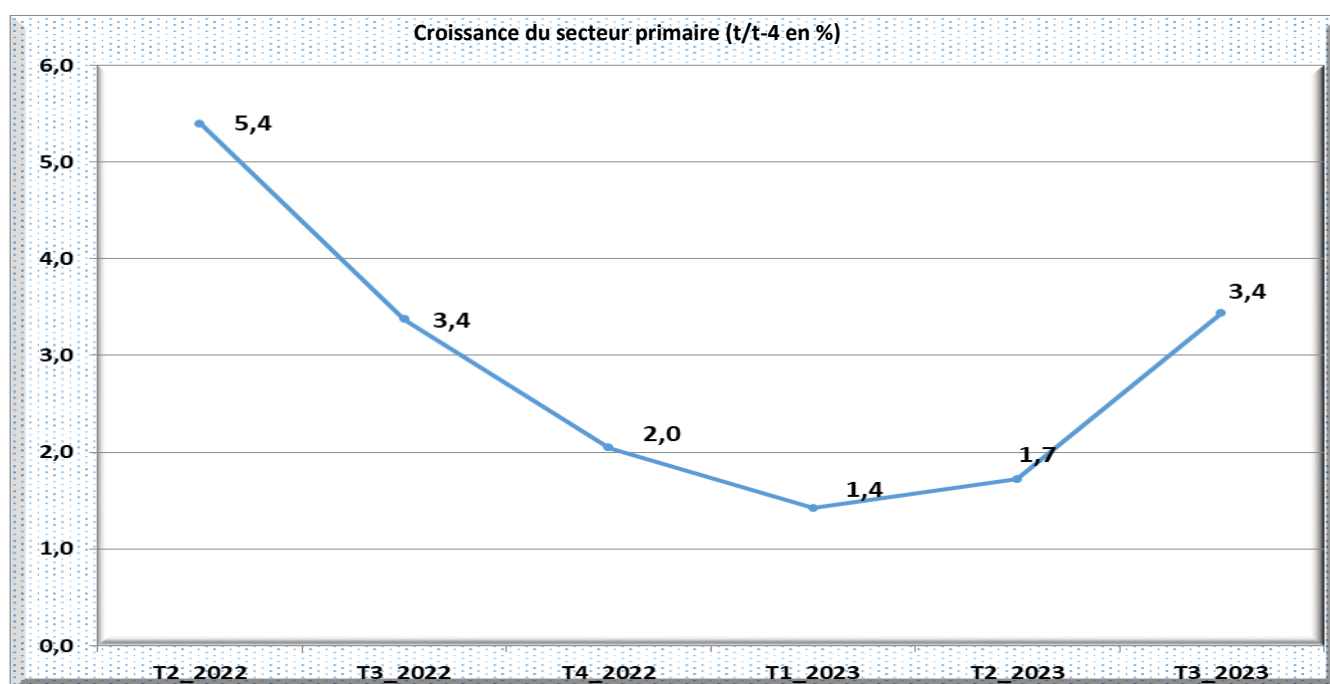
Le secteur primaire enregistre au troisième trimestre 2023, sa plus belle progression depuis le début de l'année 2023. Cette performance, traduite par une contribution de 0,6 point à la croissance du PIB, est attribuable au regain d'activités dans la branche sylviculture et d'exploitation forestière qui renoue avec la croissance après un repli au trimestre précédent.

Principal moteur de la croissance au cours du trimestre, les activités de sylviculture et d'exploitation forestière évolue de 6,2% après une baisse de 3,5% enregistré au trimestre précédent. Cette embellie est imputable à la forte demande des produits issus de la transformation du bois qui bénéficie de la

mesure progressive de suspension des exportations de bois en grume.

L'agriculture vivrière, qui contribue de 0,2 point à la croissance du PIB, maintient une progression positive malgré une légère perte de vitesse à 2,3% après 2,5% enregistré au trimestre précédent. L'agriculture d'exportation affiche une évolution de 3,5% au cours du trimestre, soutenue par la bonne dynamique du cacao, du coton et du café.

La branche d'élevage, pêche et chasse ne contribue que de 0,1 point à la croissance du PIB trimestriel. Elle perd ainsi 0,5 point de croissance par rapport au trimestre précédent.



... Une croissance du secteur secondaire en perte de vitesse.

Ce trimestre est marqué par une croissance en perte de vitesse du secteur secondaire de 1,2% par rapport au trimestre correspondant de 2022.

La croissance de ce secteur est le reflet de la bonne tenue des activités dans les sous-

secteurs des industries extractives, des industries agroalimentaires, de la production et

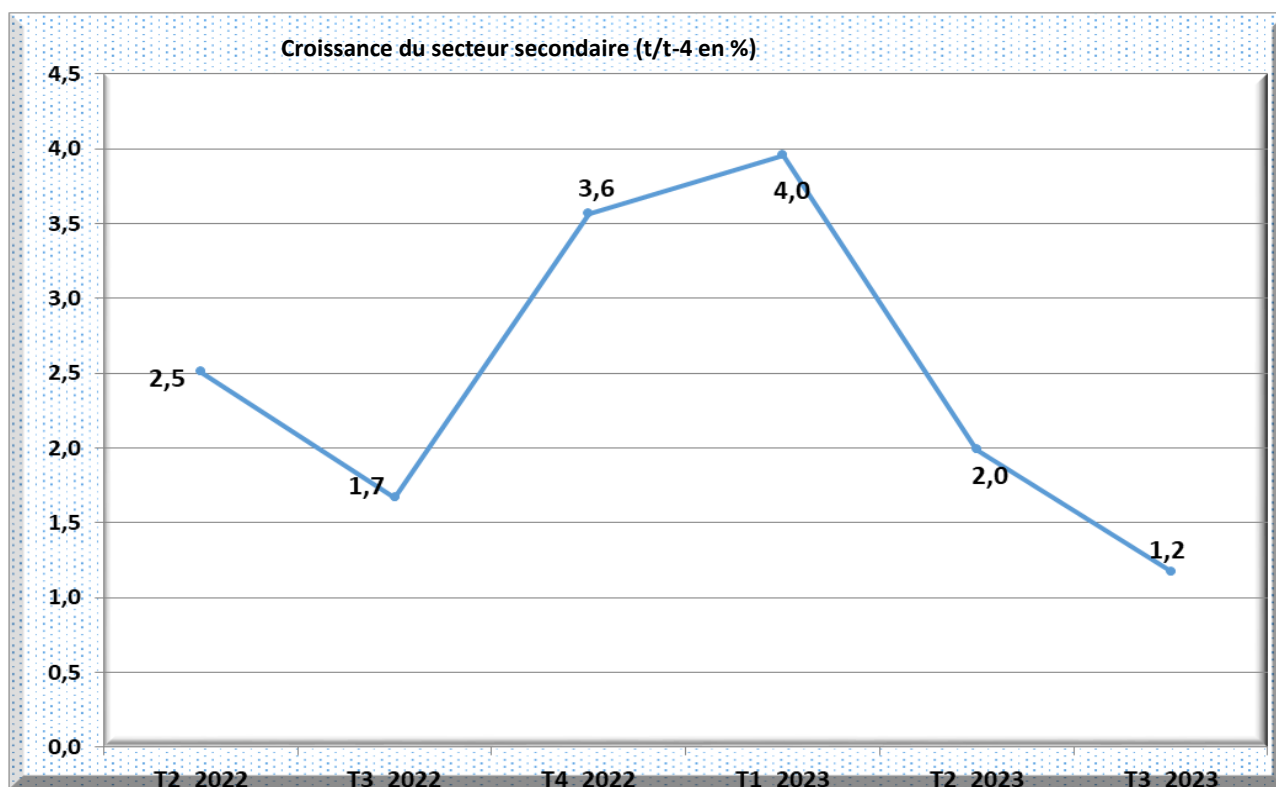
la distribution d'électricité et des autres industries manufacturières.

Les industries agroalimentaires, en hausse de 2,7% avec une contribution de 0,2 point à la croissance du PIB, sont portées par les bonnes performances des industries de fabrication de boissons. Celles-ci enregistrent par rapport à la même période en 2022 une évolution remarquable de 7,5%.

Les activités des industries extractives se relèvent de la baisse observée au trimestre précédent en marquant une évolution de 1,4% par rapport au trimestre correspondant de 2022. Cette branche est portée par les extractions des hydrocarbures en hausse de 1,6%, tirée par la production de gaz.

La branche de la production et la distribution d'électricité enregistre une croissance de 4%, en liaison avec l'extension du réseau de distribution d'électricité. De même, les activités des autres industries manufacturières affichent également une hausse de 2,4%, et contribue de 0,2 point à la croissance du PIB.

Cependant, ce mouvement d'ensemble de croissance dans le secteur secondaire est ralenti par les baisses de 1,4% des activités dans des bâtiments et travaux publics (BTP) et de 0,9% de la production et la distribution d'eau, assainissement et traitement des déchets.



...Une évolution au ralenti du secteur tertiaire.

Avec une croissance de 3,0% et une contribution de 1,5 point à la croissance du PIB, le secteur tertiaire demeure néanmoins le moteur de la croissance.

Le secteur tertiaire a enregistré, en glissement annuel, une croissance de 3,0% ce trimestre pour une contribution de 1,5 point à la croissance du PIB. Ce rythme de croissance est en ralentissement par rapport à la hausse de 5,0% enregistré au deuxième trimestre 2023, en lien avec la baisse de régime de certaines branches activités telles que le commerce et les transports.

Cette évolution du secteur est la résultante de la dynamique de l'ensemble de ses sous-branches qui ont enregistré chacune une croissance positive mais faible.

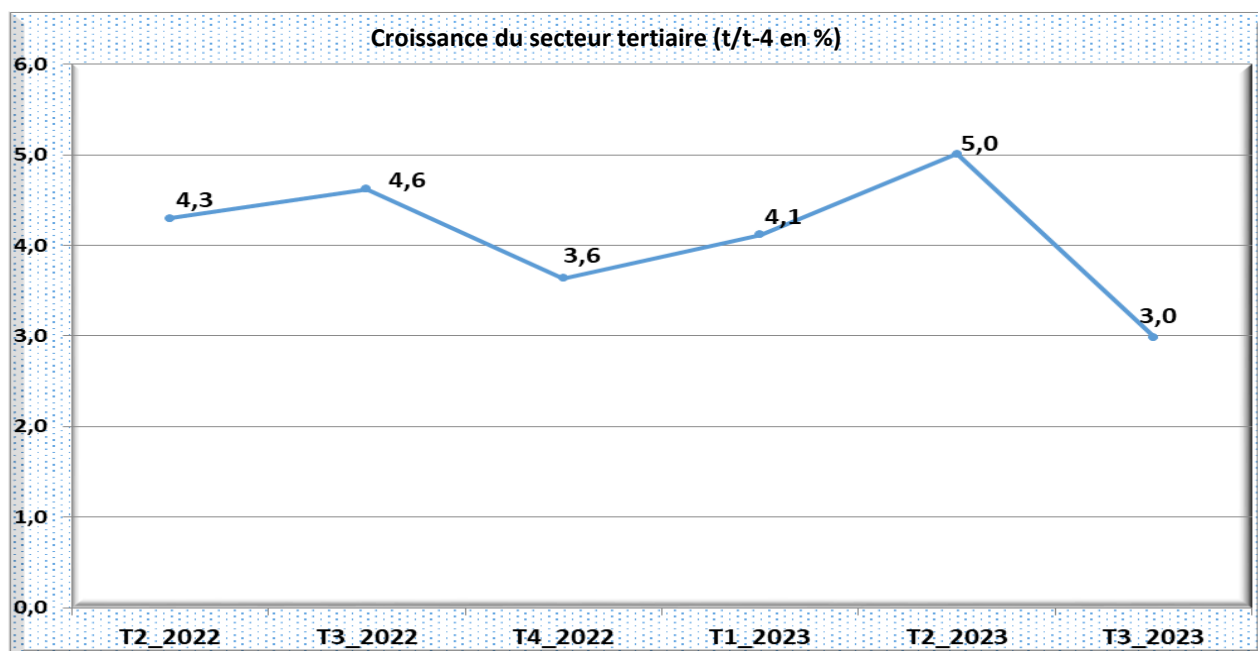
En effet, les activités de commerce et de réparation ont connu une décélération prononcée (2,7% après 6,6%) au cours de ce trimestre mais conservent la meilleure contribution de 0,3 point parmi les branches du secteur. De même, les services de transport, entreposage et communication ont ralenti avec une progression de 1,5% au troisième trimestre 2023 après avoir enregistré une hausse de 3,9% le trimestre précédent. Les services non marchands

fournis l'administration publique, santé et éducation ont également affiché une baisse de régime en évoluant de 2,1% ce trimestre après avoir atteint 4,8% au deuxième trimestre.

Concomitamment, la croissance du secteur tertiaire s'est renforcée par l'embellie observée dans les branches des services de l'information et communication et des services financiers.

Les services de l'information et communication se sont accrus de 9,1%, correspondant à une contribution de 0,2 point à la croissance du PIB du trimestre. Les services financiers ont évolué de 9,5% ce trimestre et ont ainsi conservé leur tendance haussière démarrée depuis 2022.

En ce qui concerne les services d'hébergement et restauration, la tendance haussière observée depuis le premier trimestre 2023 s'est poursuivie ce trimestre avec une croissance de 4,8%.



...Une demande intérieure tirée par les investissements privés.

...une faible croissance de la consommation finale.

La consommation finale enregistre une croissance modérée de 1,2% et une contribution de 1,1 point à la croissance du PIB.

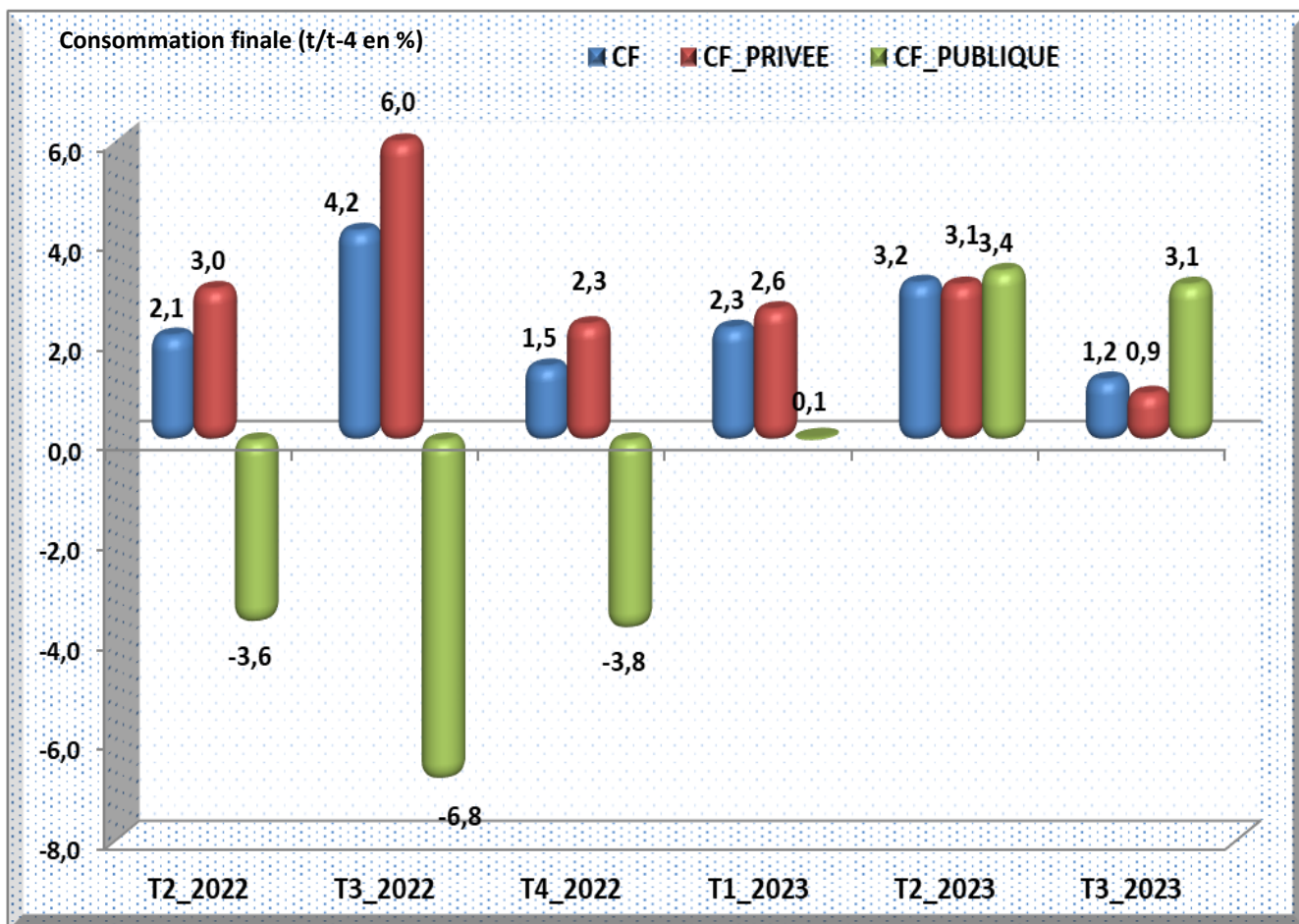
La dynamique de la consommation finale au cours du trimestre est entravée par la progression exacerbée de l'indice de prix à la consommation de 7,4% et notamment celui des produits alimentaires de 10,4%. Elle a enregistré tout de même une croissance positive, sous l'impulsion de ces deux composantes publique et privée.

La consommation finale publique s'est accrue de 3,1% en glissement annuel au troisième trimestre 2023 et contribue de 0,3 point à la croissance du PIB trimestriel.

La consommation finale privée a faiblement évolué de 0,9% en raison de l'importante

baisse de la demande des produits issus de l'industrie des travaux de grains, de la fabrication des meubles, de l'industrie des autres produits agroalimentaires, de l'industrie chimique, de la transformation agricole et de l'industrie textile.

Toutefois, la modeste progression de la consommation finale privée est portée par la bonne tenue des services tels que les télécommunications, les activités immobilières, et dans une moindre mesure, les activités d'hébergement et de restauration et les transports, ainsi que la demande en hausse des produits issus de la sylviculture et de la fabrication des boissons.



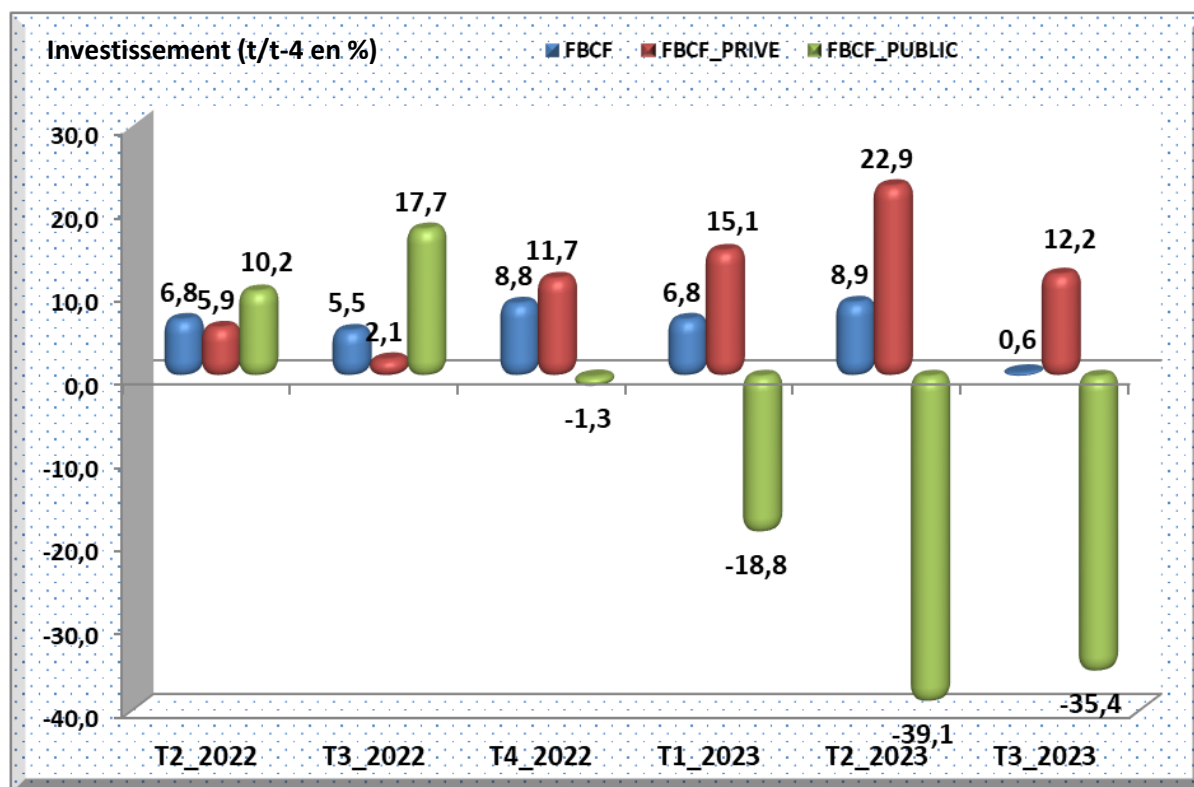
...Une légère augmentation du niveau global des investissements.

Le niveau global des investissements ralentit pour s'établir à 0,6% par rapport au trimestre correspondant en 2022.

Le troisième trimestre 2023 est marqué par une forte décélération des investissements. Ce ralentissement est principalement attribuable à la contraction de sa composante publique de 35,4% qui maintient une progression négative entamée depuis le quatrième trimestre 2022. La baisse des investissements publics se justifierait par la diminution des dépenses en capital de l'Etat.

Les investissements privés sont en nette progression de 12,2% avec une contribution de 1,8 points à la croissance du PIB. Cette évolution est soutenue par la hausse de la demande des produits issus de la fabrication de machine et appareil électrique, du matériel de transport et des meubles.

Cependant, la baisse des investissements dans les bâtiments et travaux publics contribue à ralentir la dynamique de progression des investissements privés.



...Une augmentation du niveau des échanges extérieurs

...Une explosion des importations globales en volume

Ce trimestre est marqué par une hausse de 7,0% du volume global des importations comparativement à la même période en 2022.

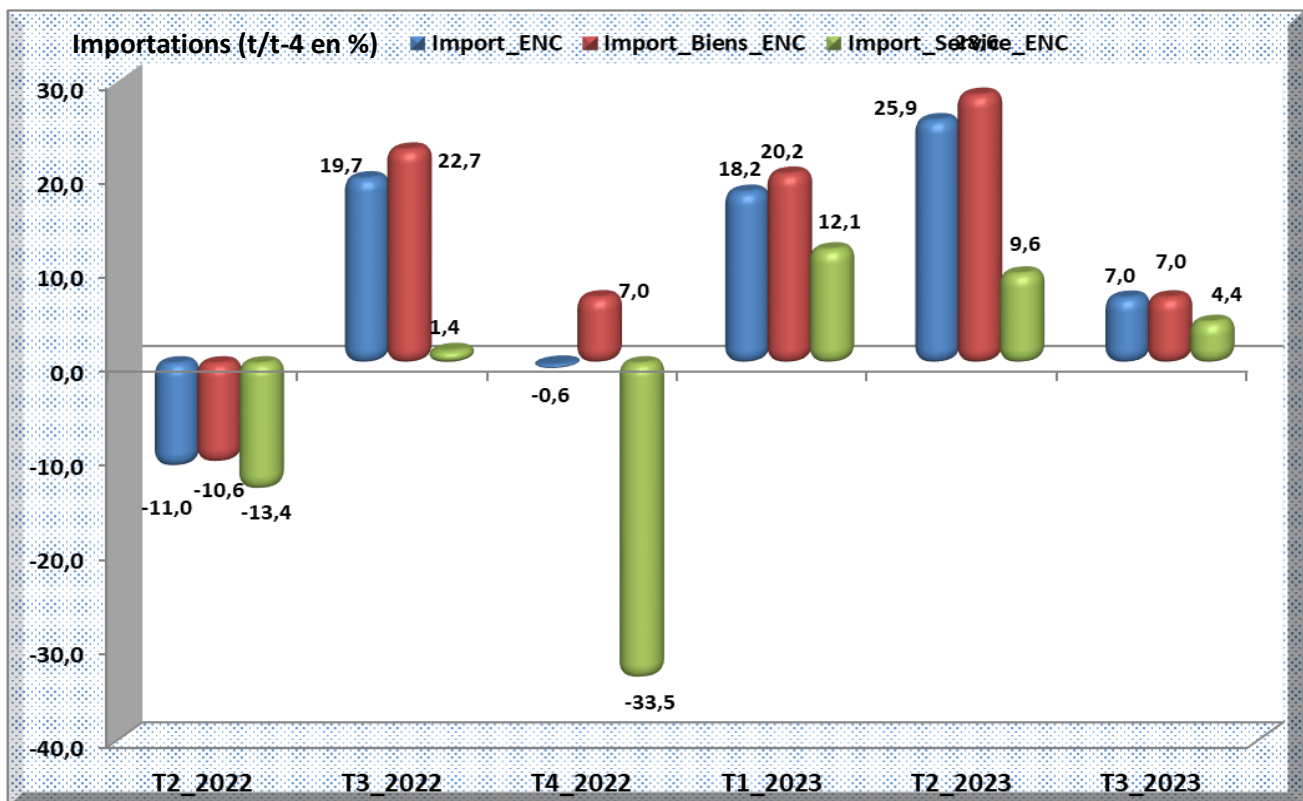
Au cours du troisième trimestre 2023, les importations globales enregistrent une hausse de 7,0%, comparativement à la même période en 2022. Cette dynamique résulte à la fois de l'augmentation du niveau des importations de biens qui augmentent de 7,0% conjuguée à une hausse des importations de services de 4,4%.

Il résulte de cet accroissement du volume global des importations une contribution négative de 1,6 points à la croissance du PIB du trimestre. Cette hausse du niveau des importations de biens résulte de la forte demande extérieure en produits de l'industrie de la transformation agricole de 46,1%, des produits de l'industrie de la fabrication des machines de 14,9%, des produits de l'industrie de fabrication des

meubles et des autres industries manufacturières.

Par contre, on assiste au cours de ce trimestre à une baisse de la demande extérieure des produits de l'industrie de boissons, de l'industrie chimique, des travaux de grains, du textile et des autres industries agroalimentaires.

Enfin, du fait de l'arrêt de l'activité de raffinage à la SONARA depuis le deuxième semestre 2019, les importations de pétrole brut demeurent nulles.



... Une évolution modeste du volume des exportations globales.

Au cours du trimestre, les exportations globales enregistrent une évolution en volume de 0,8% comparativement à la même période en 2022.

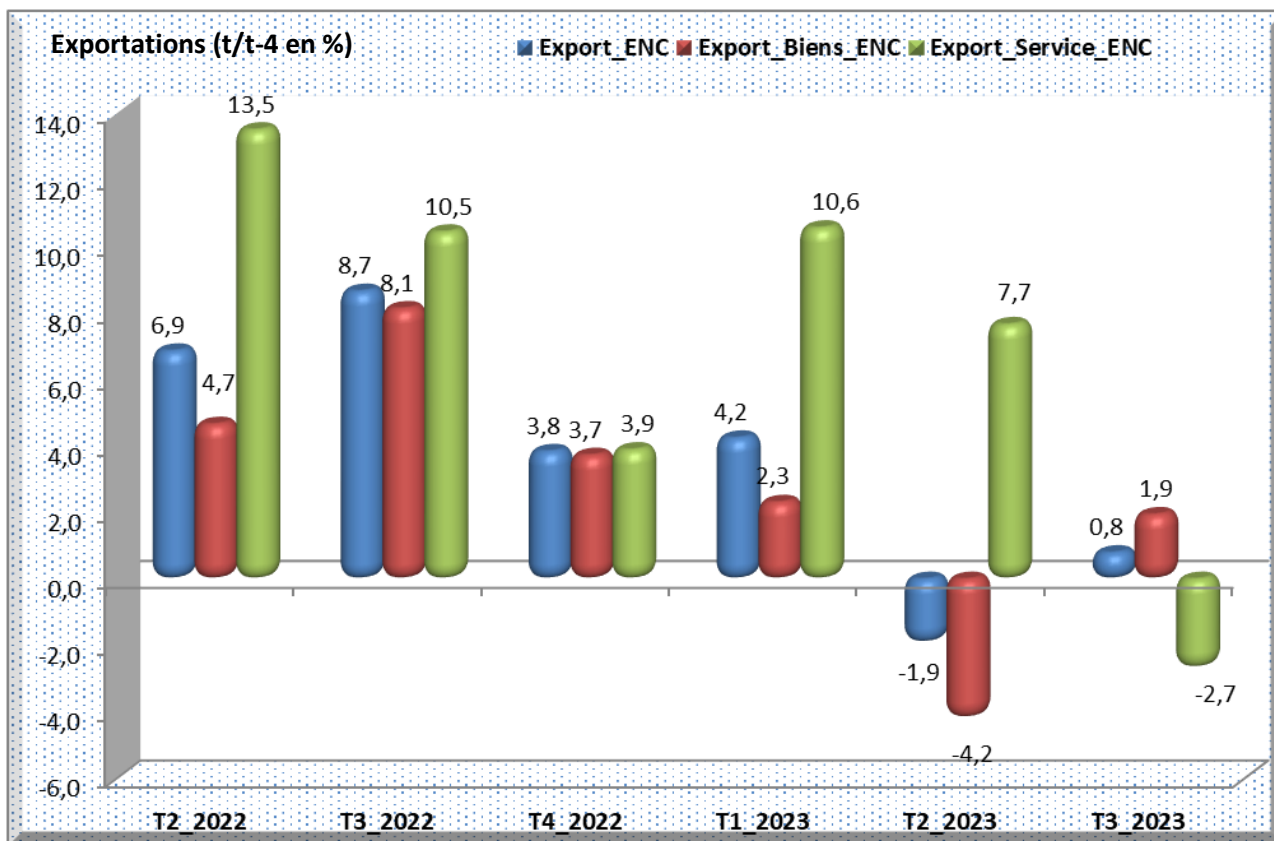
La quasi-stagnation au cours du troisième trimestre 2023 du niveau global des exportations en volume, comparée à la même période en 2022, résulte d'une augmentation des exportations de biens de 1,9% couplée à une baisse des exportations de services de 2,7%. Il en résulte une faible contribution des exportations globales à la croissance du PIB de 0,1 point au cours de ce trimestre.

La hausse du niveau des exportations de biens fait suite à aux bonnes performances des exportations des produits de l'agriculture

industrielle et d'exportation de 8,7% et des exportations des autres biens manufacturiers à l'exception de la transformation agricole.

Par contre, les exportations du bois grume, du bois scié, du pétrole brut et des produits de la transformation agricole ont contribué à freiner la dynamique de l'évolution des exportations.

Hors pétrole brut et gaz naturel, les exportations de biens enregistrent une hausse en volume de 3,6% au cours de ce troisième trimestre 2023.



...Un solde de la balance commerciale davantage déficitaire.

Le déficit du solde de la balance commerciale s'est davantage accentué au cours du trimestre comparativement au même trimestre en 2022, s'établissant à 8,6% du PIB.

Au cours du troisième trimestre 2023 et, comparativement à la même période en 2022, l'économie nationale enregistre une augmentation du volume global des importations de 7,0% tandis que l'on assiste

à une quasi-stagnation des exportations de 0,8% sur cette même période. Il en résulte une aggravation du déficit du solde de la balance commerciale en volume qui s'est établi à 8,6% du PIB au cours du trimestre.

Résumé méthodologique

Nomenclature des activités et indicateurs

L'élaboration des Comptes Nationaux Trimestriels (CNT) nécessite la mise en place des nomenclatures des activités et des produits qui tiennent compte de la disponibilité des indicateurs conjoncturels. Ces nomenclatures doivent être cohérentes avec celles retenues pour élaborer les comptes nationaux annuels. Le *principe d'agrégation* suivant a été retenu : disposer d'une nomenclature suffisamment détaillée pour que les erreurs sur une branche d'activité n'occasionnent pas de grandes variations du PIB trimestriel. En outre, l'on a tenu compte du secteur informel qui pose des problèmes en raison de son importance dans certaines branches et en l'absence d'indicateurs trimestriels, on utilisera alors des indicateurs indirects ou des lissages par la tendance. Ainsi, l'on est passé de 44 branches pour les comptes annuels à 29 branches pour les CNT.

Approche de calcul

Le produit intérieur brut (PIB) trimestriel aux prix courants, aux prix constants de l'année précédente, et en volume chaîné est calculé selon deux (2) approches. D'abord, selon l'approche production en partant d'un regroupement des valeurs ajoutées de branches. Il est évalué selon le SCN 2008 en valeur, en volume constant de l'année précédente, et en volume chaîné référence 2016, année de base des comptes nationaux annuels. Il est évalué en brut et corrigé des variations saisonnières (CVS) par la dessaisonnalisation des indicateurs conjoncturels.

Ensuite, selon l'approche emploi, le produit intérieur brut (PIB) trimestriel aux prix courants, aux prix constants de l'année précédente, et en volume chaîné référence 2016 est obtenu par sommation de ses emplois trimestriels : consommation finale, investissement, exportations, et importations.

Méthodologie de calcul

Le produit intérieur brut (PIB) trimestriel est calculé selon l'approche d'étalonnage et de calage, en particulier la méthode proportionnelle de Denton améliorée. Pour plus de détails, se référer au « Document de méthodologie d'élaboration des comptes trimestriels du Cameroun ». Les outils informatiques utilisés sont le logiciel XLPBM pour les étalonnages-calages, ECOTRIM pour les lissages et JDEMETRA+ pour la dessaisonnalisation. Ces logiciels sont développés par le FMI et Eurostat.

Révision

Les révisions ont pour but de fournir aux utilisateurs des données aussi précises qu'actuelles. Les révisions peuvent concerner le trimestre (évolution des indicateurs conjoncturels), l'année (alignement sur les nouvelles données annuelles) ou une période plus longue (changement du SCN, nouvelle année de base, etc.)

Diffusion

Cette note d'analyse sur le PIB trimestriel couvre le troisième trimestre de l'année 2023. La note d'analyse sur le PIB trimestriel est publiée au plus tard quatre-vingt-dix (90) jours après la fin du trimestre.

Les évolutions du PIB de ce trimestre sont mesurées en glissements annuels sur les données brutes.

Note sur les changements de la série des données des comptes nationaux trimestriels

Chaque version des comptes trimestriels peut comporter des changements de données sur l'ensemble de la période. Ces changements seront de moins en moins importants au fur et à mesure qu'on remontera dans le temps. Ils sont dus aux révisions des données de base publiées par les sources, aux améliorations faites sur des indicateurs observés, à l'intégration d'une nouvelle année de comptes nationaux et quelquefois aux révisions de méthodologie.

Libellé	Ventilation du PIB trimestriel brut en volume chaîné (référence 2016) par secteurs d'activités (en milliards FCFA)						Variations PIB réel trimestriel brut par secteurs d'activités (T/T-4) (%)					
	T2_2022	T3_2022	T4_2022	T1_2023	T2_2023	T3_2023	T2_2022	T3_2022	T4_2022	T1_2023	T2_2023	T3_2023
Secteur primaire	1 082,8	1 050,8	1 012,9	967,6	1 101,4	1 087,0	5,4	3,4	2,0	1,4	1,7	3,4
Agriculture des produits vivriers	459,2	434,2	310,6	289,0	470,8	444,1	1,2	0,6	-0,1	3,0	2,5	2,3
Agriculture industrielle et d'exportation	167,4	151,7	245,1	238,8	173,5	157,0	17,5	6,1	-1,3	-3,6	3,6	3,5
Elevage, chasse et pêche	213,9	217,6	229,0	221,5	220,5	223,3	3,9	4,7	8,9	6,0	3,1	2,6
Sylviculture et exploitation forestière	236,2	240,5	235,6	227,6	228,1	255,4	8,1	5,4	2,5	0,6	-3,5	6,2
Secteur secondaire	1 467,1	1 388,0	1 414,6	1 473,2	1 496,3	1 404,3	2,5	1,7	3,6	4,0	2,0	1,2
Industries Extractives	151,6	142,5	155,5	150,8	146,5	144,5	-2,4	-4,5	5,0	2,0	-3,3	1,4
.....dont extraction d'hydrocarbure	140,1	132,1	143,9	139,8	135,2	134,2	-2,3	-5,3	4,1	1,5	-3,5	1,6
Industries Agro-alimentaires	449,6	420,4	425,4	454,8	474,2	431,8	4,2	3,2	5,4	4,4	5,5	2,7
Autres Industries Manufacturières	385,7	379,6	355,8	405,3	392,0	388,7	2,0	1,7	-3,0	1,8	1,6	2,4
Electricité	49,1	49,8	52,8	54,2	52,8	51,8	-2,1	0,3	2,4	4,1	7,6	4,0
Eau et Assainissement	35,9	37,2	35,1	35,8	36,9	36,8	3,0	4,5	2,9	2,8	2,8	-0,9
BTP	398,8	361,8	389,8	380,0	416,4	356,7	4,8	3,5	8,0	8,4	4,4	-1,4
Secteur tertiaire	3 065,4	3 104,3	3 126,0	3 185,3	3 219,0	3 197,1	4,3	4,6	3,6	4,1	5,0	3,0
Commerce et réparation	669,8	690,0	677,9	680,9	713,7	708,4	1,4	6,3	4,4	3,8	6,6	2,7
Transports	625,3	641,4	647,9	616,7	649,6	651,0	6,5	8,5	9,5	2,5	3,9	1,5
Information et communication	131,3	132,0	145,3	157,8	146,7	144,0	4,4	5,1	3,8	10,3	11,8	9,1
Hôtels et restauration	294,7	304,7	297,6	312,5	305,0	319,3	6,9	6,6	-0,9	4,8	3,5	4,8
Services financiers	153,3	145,7	147,7	168,4	166,8	159,6	9,1	5,4	5,5	7,0	8,8	9,5
Administrations publiques	606,4	592,9	603,2	639,7	635,4	605,6	4,1	0,3	2,0	4,4	4,8	2,1
Autres services marchands	585,7	597,5	607,6	612,6	604,8	609,4	2,9	1,8	0,6	3,4	3,3	2,0
TOTAL DES VALEURS AJOUTEES	5 614,7	5 540,9	5 552,2	5 627,3	5 816,6	5 680,3	4,1	3,6	3,3	3,6	3,6	2,5
Impôts et taxes nets sur les produits	445,5	463,4	464,7	466,0	488,5	475,7	-0,6	4,8	4,4	4,1	9,7	2,6
PIB	6 058,4	6 002,4	6 014,9	6 091,0	6 302,0	6 153,1	3,7	3,7	3,4	3,7	4,0	2,5

Libellé	Ventilation du PIB courant trimestriel brut par secteurs d'activités (en milliards FCFA)						Variation du déflateur du PIB trimestriel brut par secteur d'activités (T/T-4) (%)					
	T2_2022	T3_2022	T4_2022	T1_2023	T2_2023	T3_2023	T2_2022	T3_2022	T4_2022	T1_2023	T2_2023	T3_2023
Secteur primaire	1 231,3	1 195,9	1 146,3	1 114,3	1 394,6	1 283,8	6,7	5,7	4,4	4,7	11,3	3,8
Agriculture des produits vivriers	544,6	537,3	377,0	384,3	672,3	495,3	6,9	8,3	8,1	15,0	20,4	-9,9
Agriculture industrielle et d'exportation	171,7	152,9	263,2	207,2	181,8	210,0	6,8	10,2	7,5	-11,7	2,2	32,7
Elevage, chasse et pêche	245,2	251,4	255,9	267,0	271,1	285,1	4,1	4,3	0,3	4,8	7,2	10,5
Sylviculture et exploitation forestière	269,8	254,4	250,2	255,9	269,4	293,4	9,2	0,6	0,0	5,6	3,4	8,6
Secteur secondaire	1 831,6	1 730,9	1 762,6	1 651,5	1 674,0	1 583,6	11,5	15,7	11,7	-13,5	-10,4	-9,6
Industries Extractives	443,3	399,1	451,9	279,0	269,7	264,4	88,9	84,6	98,4	-38,0	-37,1	-34,7
.....dont extraction d'hydrocarbure	431,3	388,6	440,8	267,1	256,3	253,4	91,4	87,7	103,1	-39,0	-38,4	-35,8
Industries Agro-alimentaires	458,8	441,4	442,5	428,8	423,6	403,0	0,8	6,3	3,4	-7,6	-12,5	-11,1
Autres Industries Manufacturières	434,5	442,8	407,6	491,4	497,5	480,0	3,1	7,1	-0,2	2,7	12,7	5,8
Electricité	47,8	50,8	50,3	54,2	56,3	51,2	-7,9	-1,8	-6,5	0,7	9,4	-3,2
Eau et Assainissement	35,8	37,2	35,1	35,3	36,0	36,8	-1,0	-0,4	-0,3	-1,5	-2,2	-0,2
BTP	411,4	359,5	375,2	362,7	390,9	348,3	-7,3	-0,7	-11,5	-15,1	-9,0	-1,8
Secteur tertiaire	3 345,3	3 454,2	3 478,6	3 598,0	3 662,0	3 681,7	1,7	3,4	3,4	4,0	4,2	3,5
Commerce et réparation	719,0	784,1	762,2	748,7	828,5	853,4	4,1	8,9	6,2	2,9	8,1	6,0
Transports	681,2	698,7	705,2	745,8	791,0	789,5	-0,1	-0,3	-0,6	10,3	11,8	11,3
Information et communication	126,4	126,7	139,2	144,9	134,0	137,9	-2,4	-1,7	-1,2	-5,0	-5,1	-0,3
Hôtel et restauration	344,6	377,3	371,5	381,0	375,8	404,4	0,4	7,3	9,5	5,8	5,4	2,3
Services financiers	157,4	151,9	156,9	176,4	174,5	171,6	-1,0	0,6	3,8	3,0	1,9	3,1
Administrations publiques	658,0	636,2	646,2	695,9	662,1	615,7	2,5	1,0	1,2	0,5	-4,0	-5,2
Autres services marchands	658,7	679,3	697,3	705,3	696,2	709,2	2,4	3,4	4,6	3,8	2,4	2,4
TOTAL DES VALEURS AJOUTEES	6 408,2	6 381,1	6 387,5	6 363,8	6 730,6	6 549,0	5,2	7,0	5,8	-1,1	1,4	0,1
Impôts et taxes nets sur les produits	490,9	298,1	598,1	569,1	511,0	561,0	11,3	-38,0	9,4	21,0	-5,1	83,3
PIB	6 899,1	6 679,2	6 985,6	6 932,9	7 241,6	7 110,1	5,7	3,6	6,1	0,4	0,9	3,8

Libellé	Ventilation du PIB trimestriel brut en volume chaîné (référence 2016) par composante (en milliards FCFA)						Variations PIB réel trimestriel brut par composante (T/T-4) (%)					
	T2_2022	T3_2022	T4_2022	T1_2023	T2_2023	T3_2023	T2_2022	T3_2022	T4_2022	T1_2023	T2_2023	T3_2023
Consommation Finale	5 141,5	5 238,8	5 068,3	5 072,9	5 303,9	5 302,8	2,1	4,2	1,5	2,3	3,2	1,2
Consommation privée	4 478,5	4 596,7	4 415,5	4 392,5	4 618,4	4 639,8	3,0	6,0	2,3	2,6	3,1	0,9
Consommation publique	664,1	644,0	654,0	681,7	686,7	664,0	-3,6	-6,8	-3,8	0,1	3,4	3,1
FBCF	1 193,9	1 141,9	1 216,3	1 175,2	1 299,8	1 148,4	6,8	5,5	8,8	6,8	8,9	0,6
FBCF_PRIVÉ	924,4	862,3	963,1	957,0	1 135,6	967,9	5,9	2,1	11,7	15,1	22,9	12,2
FBCF_PUBLIC	269,5	279,7	253,2	218,2	164,2	180,5	10,2	17,7	-1,3	-18,8	-39,1	-35,4
Exportations	951,8	938,4	1 049,0	989,6	933,6	945,9	6,9	8,7	3,8	4,2	-1,9	0,8
Exportations des biens	692,5	686,1	778,1	734,0	663,6	699,4	4,7	8,1	3,7	2,3	-4,2	1,9
Exportations des services	259,9	252,6	270,1	254,1	279,8	245,9	13,5	10,5	3,9	10,6	7,7	-2,7
Importations	1 051,3	1 394,1	1 322,3	1 492,2	1 323,1	1 491,4	-11,0	19,7	-0,6	18,2	25,9	7,0
Importations des biens	916,9	1 258,1	1 188,8	1 264,5	1 178,8	1 346,3	-10,6	22,7	7,0	20,2	28,6	7,0
Importations des services	142,5	152,3	148,3	238,8	156,1	159,0	-13,4	1,4	-33,5	12,1	9,6	4,4
PIB	6 058,5	6 002,4	6 015,0	6 091,1	6 302,0	6 153,1	3,7	3,7	3,4	3,7	4,0	2,5

Libellé	Ventilation du PIB courant trimestriel brut par Composante (en milliards FCFA)						Variation du déflateur du PIB trimestriel brut par composante (T/T-4) (%)					
	T2_2022	T3_2022	T4_2022	T1_2023	T2_2023	T3_2023	T2_2022	T3_2022	T4_2022	T1_2023	T2_2023	T3_2023
Consommation Finale	5817,2	5777,5	5958,4	6013,0	6467,6	6205,8	5,5	2,2	7,3	5,6	7,8	6,1
Consommation privée	5064,5	5052,7	5222,7	5223,4	5693,9	5504,4	5,8	2,3	8,2	6,0	9,0	7,9
Consommation publique	752,7	724,8	735,7	789,6	773,7	701,5	3,4	1,6	1,2	2,5	-0,6	-6,2
FBCF	1278,2	1184,3	1258,6	1277,4	1445,5	1251,1	-0,6	2,4	-1,4	0,9	3,9	5,1
FBCF_PRIVÉ	992,8	888,6	991,9	1047,0	1275,0	1058,9	-1,5	2,6	-2,0	0,7	4,5	6,2
FBCF_PUBLIC	285,4	295,7	266,7	230,3	170,5	192,2	2,8	1,6	0,8	0,6	-1,9	0,7
Exportations	1281,6	1297,4	1464,1	1273,2	1094,8	1131,2	25,0	22,0	19,5	1,0	-12,9	-13,5
Exportations des biens	1009,1	1031,1	1178,5	990,5	785,6	861,7	32,7	28,0	24,5	-0,2	-18,8	-18,0
Exportations des services	272,5	266,4	285,6	282,7	309,3	269,5	3,1	3,3	2,9	7,0	5,4	3,9
Importations	1257,4	1676,5	1618,5	1534,8	1698,2	1537,3	14,5	15,5	12,8	-9,6	7,3	-14,3
Importations des biens	1084,3	1490,3	1436,5	1238,0	1499,4	1332,2	16,1	17,0	13,8	-12,7	7,6	-16,5
Importations des services	173,1	186,2	182,0	296,8	198,8	205,2	5,1	4,6	3,6	3,4	4,8	5,5
PIB	6899,1	6679,2	6985,6	6932,9	7241,6	7110,1	5,7	3,6	6,1	0,4	0,9	3,8

Equipe Technique

Supervision générale

1. TEDOU Joseph, *Directeur Général, Institut National de la Statistique (INS)*
2. SHE ETOUNDI Joseph Guy Benjamin, *Directeur Général Adjoint, INS*

Coordination technique

1. NGHOGUE VOUFO Léonel Erith, *Chef de Division de la Comptabilité Nationale*
2. TALOM KAMGA Alain Magloire, *Chargé d'Etudes à la Division de la Comptabilité Nationale*

Estimation et rédaction

1. MOFFO DZOUBOSSÉ Ghislain, *Chargé d'Etudes Assistant N°1, Division de la Comptabilité Nationale*
2. TEPONGNING MEGNIFO Hervé, *Chargé d'Etudes Assistant N°3, Division de la Comptabilité Nationale*
3. FOTSO KENGNE Elie, *Chargé d'Etudes Assistant N°4, Division de la Comptabilité Nationale*
4. FOKOU TETOUGUENI Alex, *Chargé d'Etudes Assistant N°5, Division de la Comptabilité Nationale*
5. HYGINUS BINYUYVIDZEM, *Chargé d'Etudes Assistant N°4, Division des Analyses Conjoncturelles*

Institut National de la Statistique

BP : 134 Yaoundé - Cameroun

Tél : (237) 222 22 04 45

Fax : (237) 222 23 24 37

Site Web: <https://ins-cameroun.cm>

*Une Publication du Département des Synthèses
Economiques*

© INS, Janvier 2024