

ANALYSE D'ENSEMBLE :

**Infime hausse des prix à la production industrielle au 1er trimestre
2024**



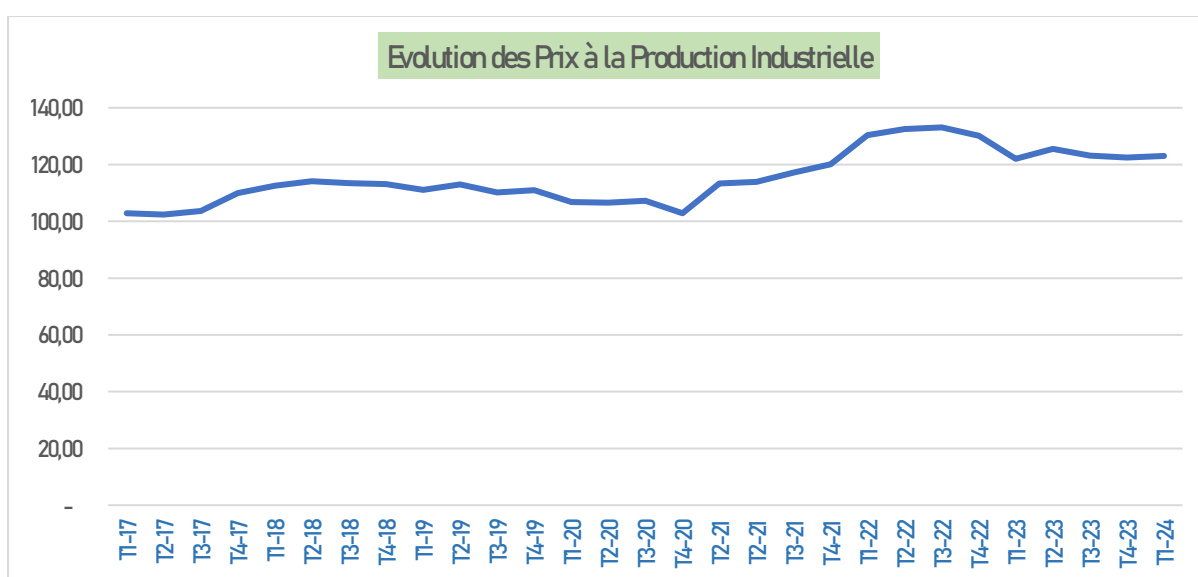
INDICE DES PRIX A LA PRODUCTION INDUSTRIELLE

NOTE D'ANALYSE TRIMESTRIELLE

PREMIER TRIMESTRE 2024

Légère hausse des prix à la production industrielle au 1er trimestre 2024 en glissement annuel

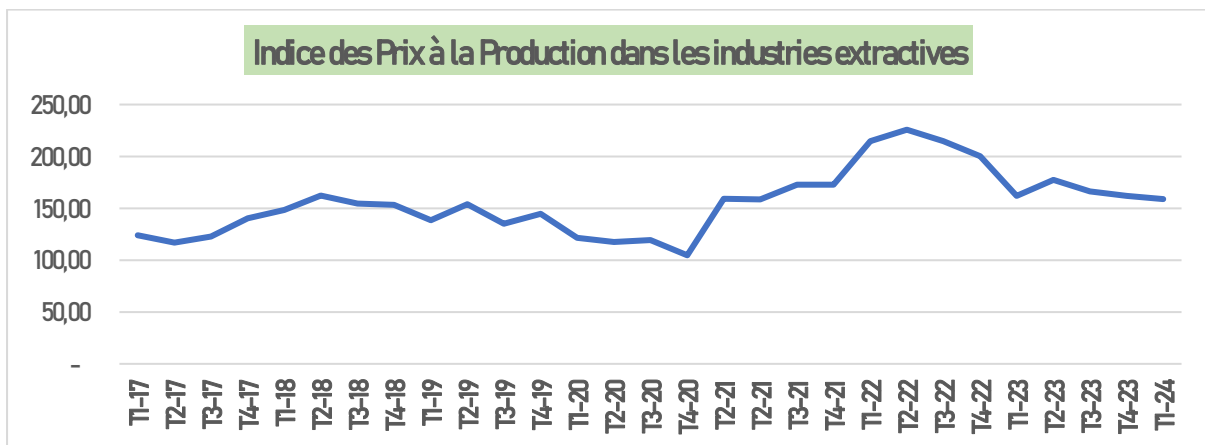
Les prix à la production industrielle enregistrent une légère hausse (+0,9 % en glissement annuel) au premier trimestre 2024. Ainsi, la hausse des prix enregistrée entre autres dans les industries du travail du bois (+12,5 %) et dans les industries textiles (+ 9%) a été annihilée par la baisse observée dans l'industrie de fabrication des meubles (-7,6 %) et le secteur de l'imprimerie (- 8%). En référence au quatrième trimestre 2023, les prix à la production n'ont pas beaucoup évolué (+0,5 %) au premier trimestre 2024.



ANALYSE SECTORIELLE :

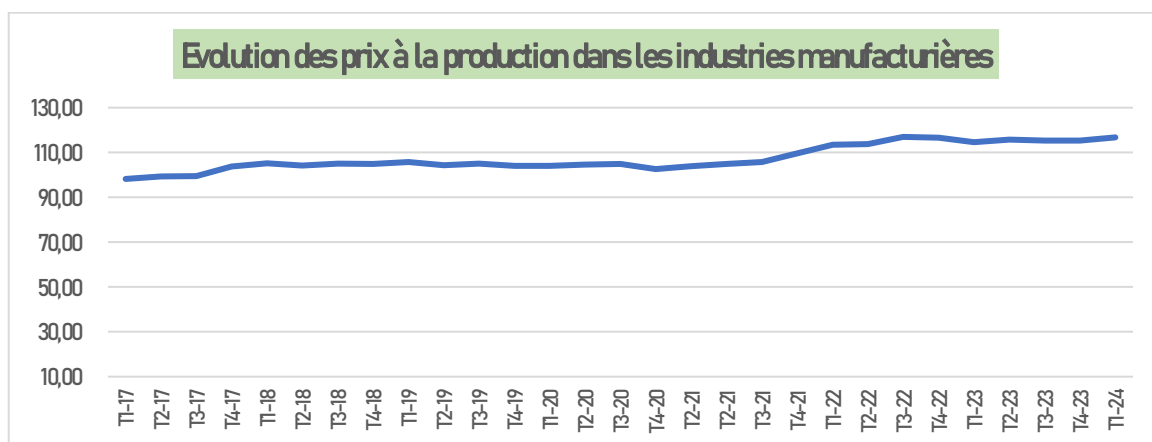
Poursuite de la baisse des prix à la production dans les industries extractives

A l'instar de 2023, l'année 2024 a débuté par une baisse (-1,9 %) des prix à la production dans les industries extractives, notamment les hydrocarbures. Ramenée au quatrième trimestre 2023, les prix observés au premier trimestre 2024 enregistre une baisse de 1,8 %.



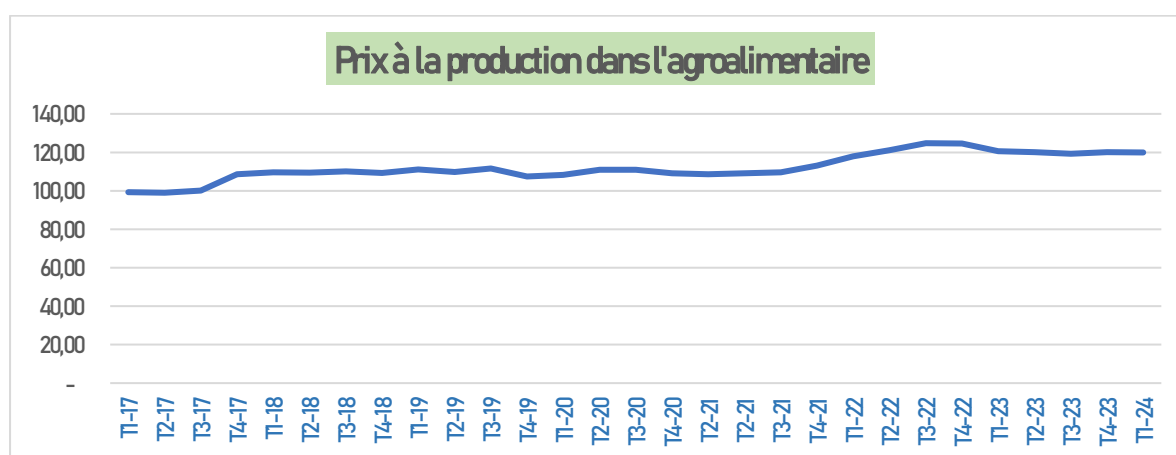
Légère hausse des prix de production dans l'industrie manufacturière

Les prix à la production industrielle dans l'industrie manufacturière ont enregistré une hausse de 1,9 % en glissement annuel et 1,2 % en glissement trimestriel, au premier trimestre 2024. Une tendance qui contraste avec la baisse des prix observée au quatrième trimestre 2023 (- 1% en glissement annuel).



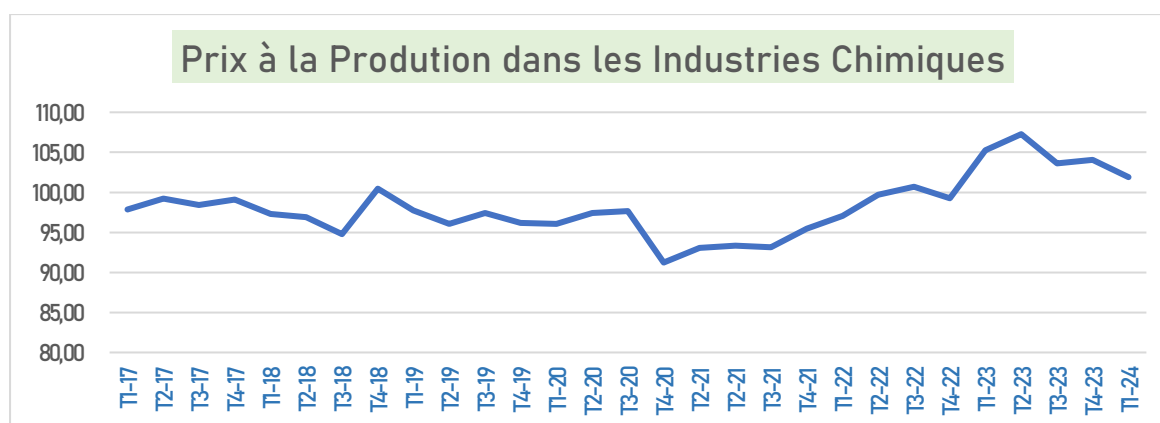
Légère baisse des prix de production dans l'industrie agroalimentaire

En début d'année 2024, les prix à la production dans l'industrie agroalimentaire ont enregistré une baisse de 0,4 % (en glissement annuel), de moins grande ampleur que la baisse observée au quatrième trimestre 2023 (-4,4 % en glissement annuel). Comparés à leur valeur de fin 2023, les prix à la production dans l'industrie agroalimentaire ont quasiment stagné (-0,1 %).



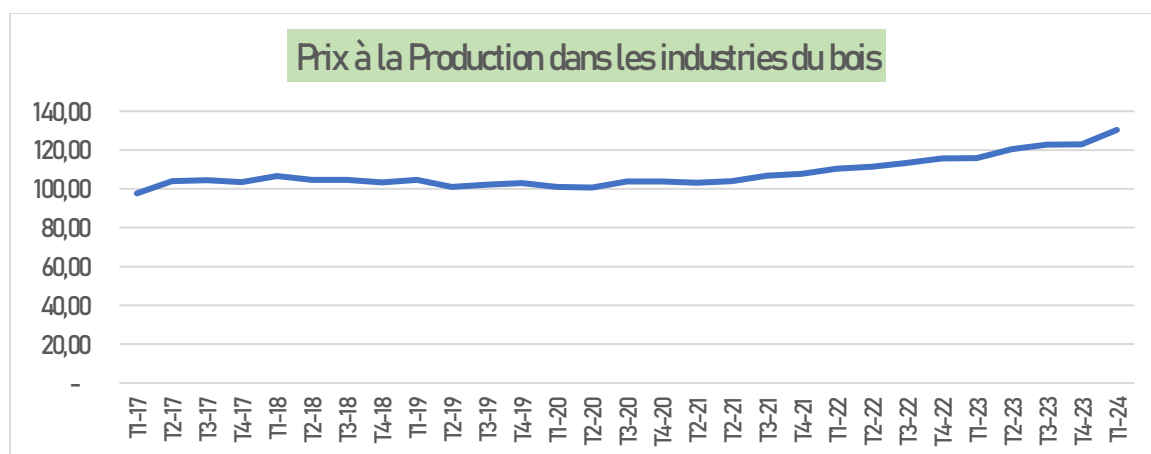
Baisse des prix à la production dans les industries chimiques, pharmaceutiques et plastiques

La hausse des prix entamée depuis le premier trimestre 2023 dans les industries chimiques pharmaceutiques s'est estompée au premier trimestre 2024 avec une baisse de 3,2 % (glissement annuel). Par rapport au trimestre précédent, les prix ont eux aussi enregistré une baisse de 2,1 %.



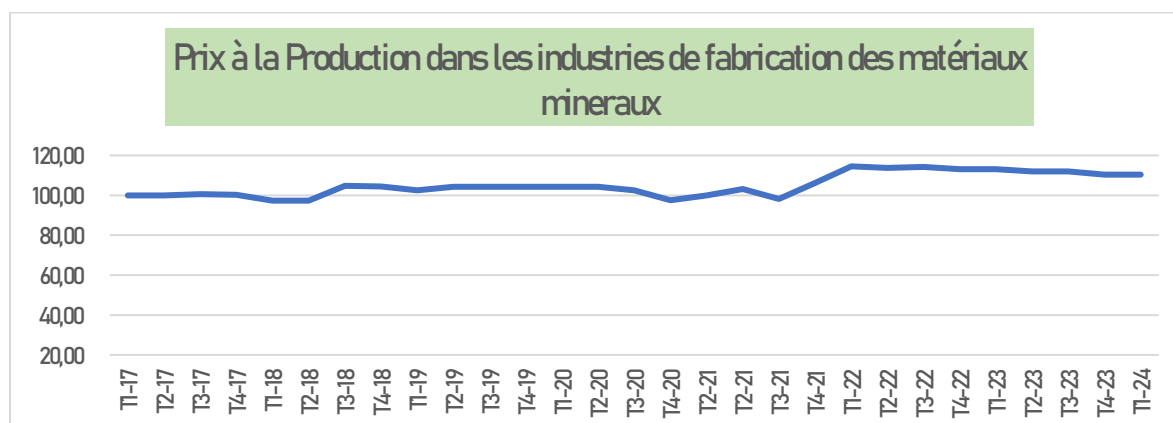
Hausse significative des prix à la production dans les industries du bois

Au premier trimestre 2024, les industries de travail du bois ont enregistré une très forte hausse (+12,5 % en glissement) des prix à la production, pratiquement le double de hausse enregistrée le trimestre précédent (+ 6,2 % en glissement annuel). En glissement trimestriel, ces prix ont cru de 6,1 %.



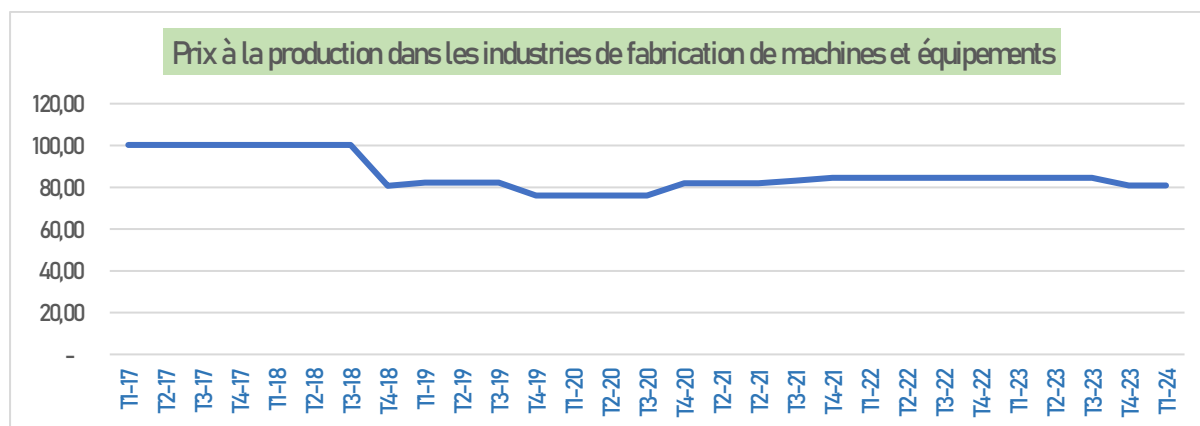
Poursuite de la baisse des prix dans les industries de fabrication de matériaux minéraux

Au premier trimestre 2024, l'on a observé une baisse de 2,4 % (glissement annuel) des prix à la production dans les industries de fabrication de matériaux minéraux. En référence au dernier trimestre 2023, les prix en début d'année 2024 dans les industries de fabrication des matériaux minéraux n'ont pas connu de d'évolution.



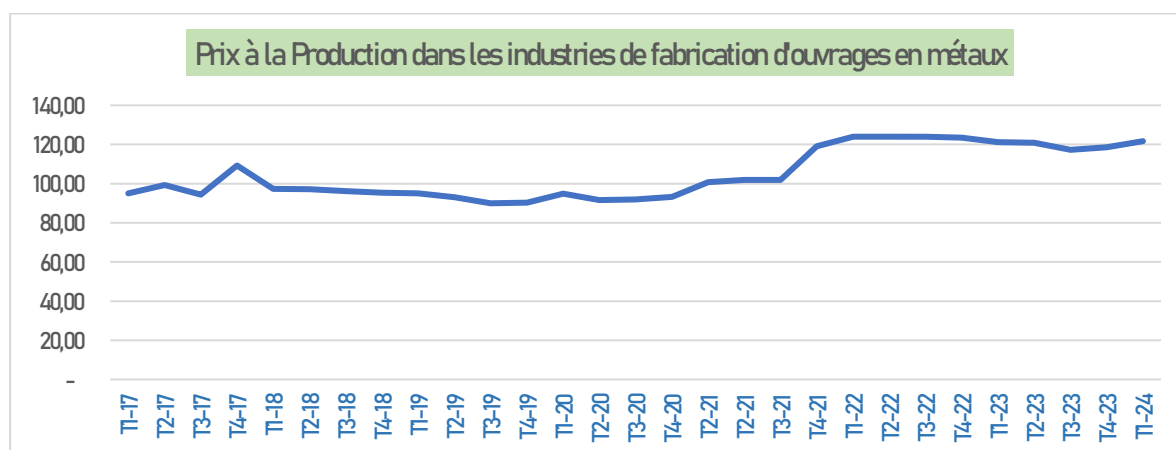
Légère baisse des prix dans les industries de fabrication des machines et équipements

La tendance observée au quatrième trimestre 2023 (baisse de 4,3 % des prix en glissement annuel) dans les industries de fabrication de machines et équipements s'est reproduit à l'identique en début 2024. Lorsqu'on compare les prix du premier trimestre 2024 à ceux du trimestre précédent, l'on constate une stagnation.



Infime hausse des prix à la production dans les industries de fabrication d'ouvrages en métaux

Les prix à la production dans les industries de fabrication d'ouvrages en métaux n'ont connu qu'une infime hausse (+0,3 %) au premier trimestre 2024. Cette hausse bien que minime contraste avec la série des baisses enregistrées durant les quatre trimestres de l'année 2023. En glissement trimestriel, les prix ont cru de 2,6 %.



Poursuite de la baisse des prix dans les industries de fabrication papier

Depuis le deuxième trimestre 2023, les prix à la production dans les industries de fabrication du papier enregistrent une baisse graduelle. Partant de -3 % (glissement annuel) au deuxième trimestre 2023, ces derniers se sont établis à -5,4 % au troisième trimestre, -6,4 au quatrième trimestre avant d'atteindre -8% en début 2024. En glissement trimestriel, l'on observe une hausse de 3 % dans les prix à la production dans les industries de fabrication du papier.

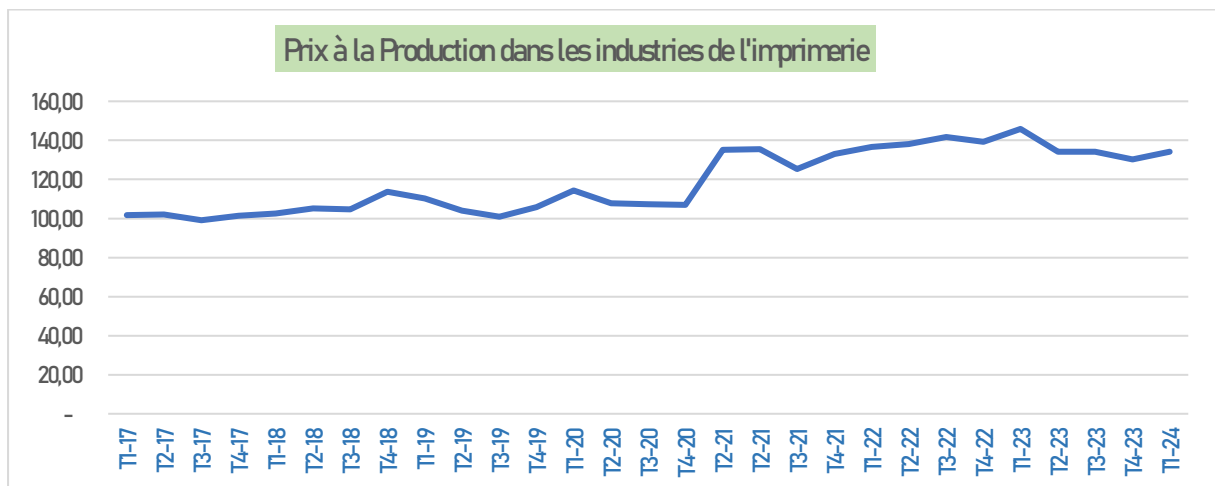


Tableau 1 : INDICE DES PRIX DE PRODUCTION DANS L'INDUSTRIE BASE 100 EN 2016

	Libellé divisions regroupées	T4-21	T1-22	T2-22	T3-22	T4-22	T1-23	T2-23	T3-23	T4-23	T1-24	Glissement annuel
INDUSTRIES EXTRACTIVES		172,6	214,7	225,7	214,7	200,1	181,3	177,3	166,1	161,9	159,0	-1,9%
	EXTRACTION D'HYDROCARBURES	172,6	214,7	225,7	214,7	200,1	181,3	177,3	166,1	161,9	159,0	-1,9%
INDUSTRIES MANUFACTURIÈRES		109,7	113,4	113,8	116,9	116,6	115,7	115,8	115,3	115,3	116,8	1,9%
	AGRO ALIMENTAIRE	113,1	118,0	121,0	124,8	124,6	120,5	120,0	119,3	120,2	120,0	-0,4%
	INDUSTRIES TEXTILES	106,1	105,8	108,5	108,6	108,5	108,5	118,3	117,6	118,0	118,3	9,0%
	TRAVAIL DU CUIR ; FABRICATION D'ARTICLES DE VOYAGE ET DE CHAUSSURES	91,6	103,4	109,7	104,4	107,4	107,4	107,4	107,4	107,4	114,0	6,1%
	TRAVAIL DU BOIS ET FABRICATION D'ARTICLES EN BOIS HORS MEUBLES	107,8	110,4	111,4	113,4	115,7	115,8	120,4	122,8	122,9	130,4	12,5%
	FABRICATION DU PAPIER ET DU CARTON, IMPRIMERIE	133,1	136,7	138,2	141,7	139,2	145,9	134,1	134,1	130,3	134,2	-8,0%
	RAFFINAGE PÉTROLIER, COKEFACTION	117,2	121,9	88,0	116,0	117,2	121,8	92,4	92,4	92,4	96,1	4,1%
	FABRICATION DE PRODUITS CHIMIQUES, PHARMACEUTIQUES ET PLASTIQUES	95,5	97,1	99,7	100,7	99,3	105,2	107,3	103,6	104,1	101,9	-3,2%
	FABRICATION DE MATERIAUX MINERAUX	106,2	114,5	113,8	114,2	113,1	113,1	112,0	112,0	110,4	110,4	-2,4%
	MÉTALLURGIE ET FABRICATION D'OUVRAGES EN MÉTAUX	119,0	123,9	123,9	124,0	123,5	121,2	120,9	117,3	118,5	121,6	0,3%
	FABRICATION DE MACHINES ET D'EQUIPEMENTS N.C.A.	84,5	84,5	84,5	84,5	84,5	84,5	84,5	84,5	80,9	80,9	-4,3%
	CONSTRUCTION DE VÉHICULES AUTOMOBILES ET D'AUTRES MATERIELS DE TRANSPORT	146,6	163,9	123,2	129,9	129,9	138,4	129,9	129,7	129,7	129,7	-6,3%
	FABRICATION DE MEUBLES ET AUTRES INDUSTRIES MANUFACTURIERES NCA	91,6	93,3	93,0	94,0	87,3	90,6	88,9	87,0	83,7	83,7	-7,6%
INDUSTRIES DE PRODUCTION ET DE DISTRIBUTION D'ELECTRICITE, DE GAZ ET D'EAU		100,0	100,0	100,0	103,0	100,0	100,0	100,0	100,0	100,0	100,0	0,0%
	PRODUCTION ET DISTRIBUTION D'ÉLECTRICITÉ ET DE GAZ	100,0	100,0	100,0	103,0	100,0	100,0	100,0	100,0	100,0	100,0	0,0%
INDUSTRIES ENVIRONNEMENTALES		100,8	100,8	100,8	101,2	101,2	101,2	101,2	101,2	101,2	101,2	0,0%
	CAPTAGE, TRAITEMENT ET DISTRIBUTION D'EAU ; COLLECTE, TRAITEMENT ET ELIMINATION DES DECHETS ; RECUPERATION	100,8	100,8	100,8	101,2	101,2	101,2	101,2	101,2	101,2	101,2	0,0%
ENSEMBLE INDUSTRIE		120,1	130,3	132,5	133,1	130,1	126,2	125,5	123,2	122,5	123,1	0,9%

POUR EN SAVOIR PLUS

Pour enrichir son dispositif de suivi de la conjoncture économique et s'arrimer aux recommandations internationales en matière de production des statistiques d'entreprises, l'INS a entrepris depuis 2014 les travaux d'élaboration de l'IPPI. Ces premiers travaux ont permis d'élaborer le document de méthodologie et les questionnaires en s'appuyant les principales orientations du FMI sur le champ, la périodicité, la méthode de collecte et le calcul des indices. La Mission d'assistance technique d'AFRITAT permis d'affiner ces documents techniques qui ont servi de documents de travail lors de l'enquête d'identification organisée entre juin et septembre 2015 et, qui a permis de collecter les informations nécessaires auprès d'environ 150 entreprises.

Par la suite, les données collectées ont été saisies et exploitées à l'effet de constituer la base de sondage de l'IPPI sur laquelle porte la sélection des séries témoins pour le suivi de l'IPPI. En Avril 2017, les données relatives aux prix de base (2016) ainsi que ceux du premier trimestre 2017 ont été collectés. Depuis lors, ces données sont régulièrement collectées à une fréquence trimestrielle lors des différentes enquêtes de suivi.

La publication de la présente note intervient après une série des travaux engagés dans le cadre de la mise en place de l'indice. Elle décrit l'évolution globale des prix en mettant en exergue les branches d'activité qui y ont contribué de manière significative. Les analyses sont également déclinées par secteur suivant certains regroupements des branches.

Champ couvert

L'Indice des Prix à la Production Industrielle (IPPI) mesure l'évolution des prix des transactions de biens industriels produits à l'intérieur du territoire économique du Cameroun. Il s'agit des prix départ usine payée aux producteurs, hors taxes et subventions, et hors marge de transport. L'IPPI se rapporte au secteur secondaire et prend en compte les sections suivantes de la Nomenclature des Activités des Etats membres d'Afristat (NAEMA rév 1) B : Industries extractives ; C : activités de fabrication ; D : Production et distribution d'électricité et de gaz ; E : production et distribution d'eau, assainissement, traitement des déchets et dépollution.

Échantillon

L'échantillon de l'IPPI est constitué de 103 entreprises couvrant 328 produits-entreprise, 177 gammes, 48 classes d'activité, 38 groupes et 24 divisions. L'échantillon d'entreprises enquêtées couvre l'ensemble du secteur industriel et a été sélectionné suivant la méthode de cut-off, de manière à couvrir environ 80% de du chiffre d'affaires de chaque division.

Modalité de calcul des indices

Le calcul des Indices des Prix à la Production Industrielle (IPPI) s'effectue de manière hiérarchisée en partant des indices élémentaires correspondant aux produits industriels caractéristiques aux indices de gamme, classes, groupe, divisions, divisions regroupées, types d'industrie et à l'IPPI global. Les indices élémentaires représentent le rapport du prix au cours du mois courant à celui correspondant à la moyenne de l'année de base (2016). Les indices gammes sont des indices de Laspeyres pondérant les indices élémentaires précédents relatifs aux produits selon leur poids respectif (pour l'année de base). L'IPPI est un indice de Laspeyres pondérant les indices de divisions précédents relatifs aux différentes divisions industrielles selon leur poids respectif dans la valeur ajoutée industrielle totale issue de la comptabilité nationale. L'indice du trimestre est la moyenne des indices mensuels.

Équipe de rédaction



INSTITUT NATIONAL DE LA STATISTIQUE (INS)

Directeur Général : TEDOU Joseph

Directeur Général Adjoint : SHE ETOUNDI Guy Benjamin

Chef de Département des Statistiques d'Entreprises : AMOUGOU René Aymar Bertrand

Chef de la Division des Statistiques des secteurs Productifs : FOKOU FOPI Serges

Chargé d'études, responsable de l'indicateur : METANGMO Janvier

**Equipe d'élaboration et de rédaction : METANGMO Janvier, DJIDAWO DIFFO Ninon Victor,
NSONG NTOCK Noel Magellan Nino**