

REPUBLIQUE DU CAMEROUN

Paix - Travail – Patrie

INSTITUT NATIONAL DE LA
STATISTIQUE



REPUBLIC OF CAMEROON

Peace - Work – Fatherland

NATIONAL INSTITUTE OF
STATISTICS

Les Comptes Nationaux Trimestriels

(3^{ème} trimestre 2014)

...Un secteur primaire en amélioration.....2

...Un secteur secondaire encore en redressement.....3

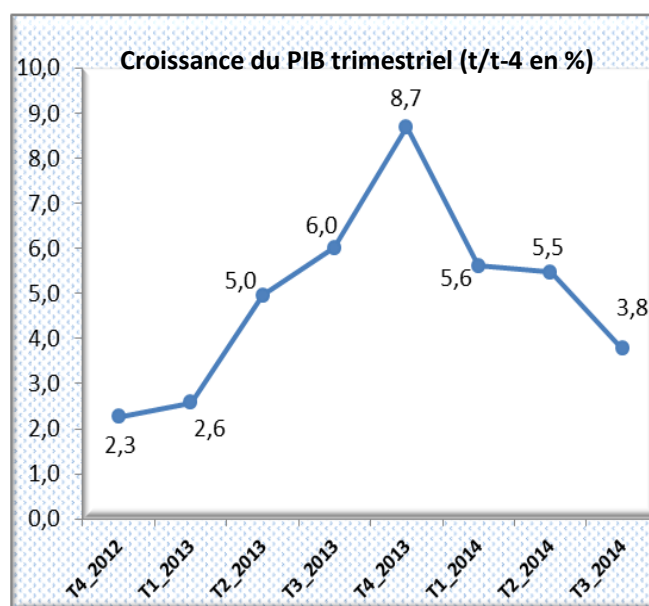
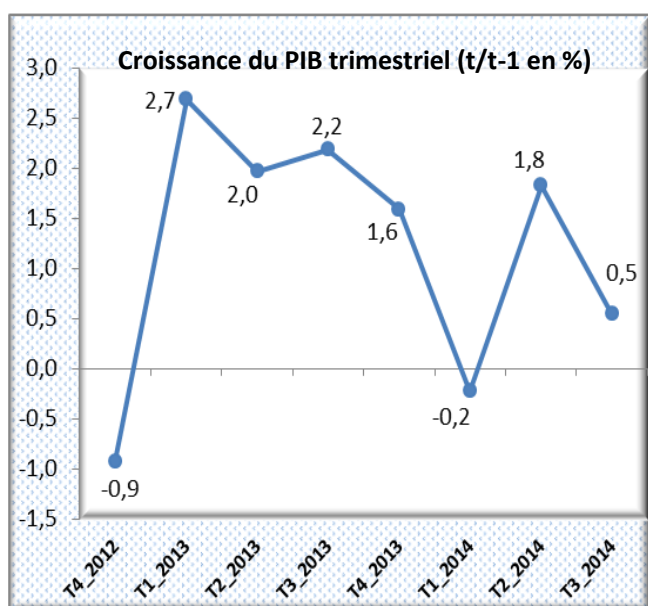
...Le secteur tertiaire en énorme chute de vitesse.....4

N°010

Janvier 2015

Au troisième trimestre de 2014, malgré un ralentissement dans son rythme de croissance, l'économie camerounaise continue dans une dynamique positive avec une croissance de +0,5 % contre +1,8 % le trimestre précédent. Cette évolution est soutenue en grande partie par les activités du secteur primaire (+1,2 % après +0,7 %), combinée à celles du secondaire (+1,0 % après +0,9 %), et dans une moindre mesure par celles du tertiaire qui ont connu une énorme chute dans leur rythme de croissance ce trimestre (+0,6 % après +2,6 %).

Comparé au même trimestre de l'année précédente, le troisième trimestre de 2014 n'a réalisé qu'une croissance de +3,8 % due à une modeste amélioration des activités des secteurs primaire (+4,8 %), tertiaire (+4,5 %) et secondaire (+2,7 %).



...Un secteur primaire en amélioration

Au troisième trimestre de 2014, le secteur primaire est en nette amélioration. En effet, après une perte de vitesse dans son rythme le trimestre précédent (+0,7 %), sa croissance s'est située ce trimestre à +1,2 %. Par rapport à la même période en 2013, ce secteur est en hausse de +4,8 %.

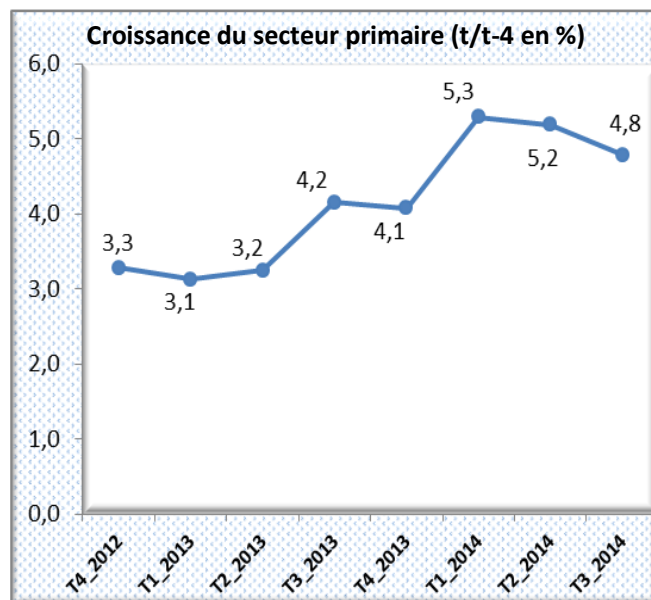
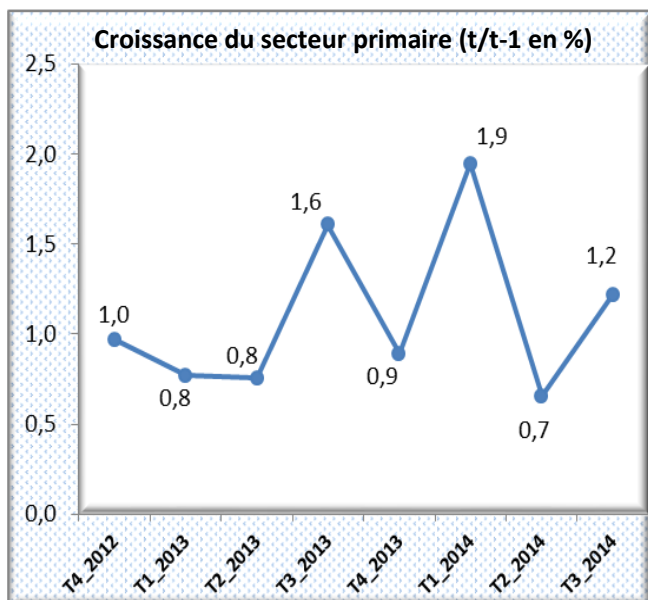
Au troisième trimestre, la croissance du secteur primaire est une fois de plus tirée principalement par les activités du sous-secteur de la sylviculture et de l'exploitation forestière (+2,9 % après 3,6 %) malgré un ralentissement du rythme de croissance. Cette situation est à mettre en relation avec l'agrandissement de la superficie totale des forêts certifiées et exploitées.

Cette croissance est aussi soutenue par les activités de l'agriculture vivrière. En effet, ce sous-secteur retrouve un bon rythme de croissance (+1,5 %), après un fort ralentissement le trimestre précédent (+0,1 %). La plupart des spéculations (maïs, manioc,

arachides, etc.) sont récoltés dans la majorité des régions du pays au cours de ce trimestre.

Les activités de l'élevage, de la chasse et de pêche contribuent aussi significativement à l'amélioration du secteur primaire. En effet, ce sous-secteur maintient un rythme de croissance presque stable depuis plusieurs mois (+1,2 %).

La branche de l'agriculture industrielle et d'exportation (-3,3 % après +1,4 %) est en recul. En effet, Avec les fortes pluies au cours de ce trimestre dans la plupart des bassins de production, la récolte des principaux produits (cacao et café) a pu être repoussée au quatrième trimestre.



...Un secteur secondaire encore en redressement

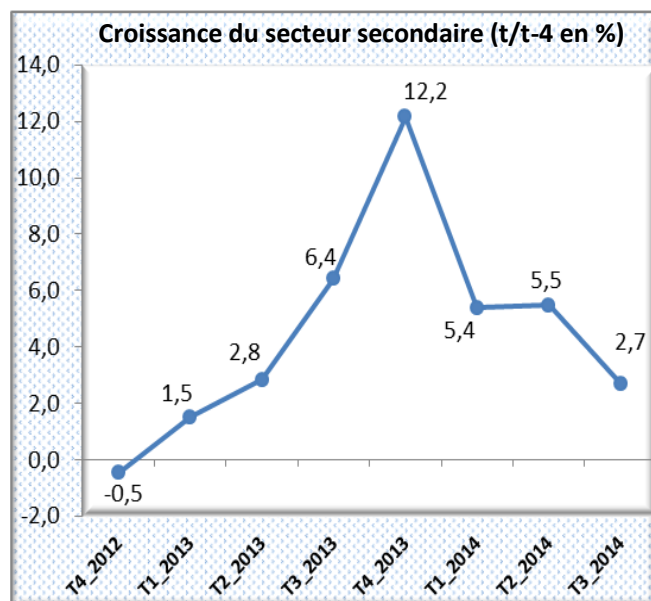
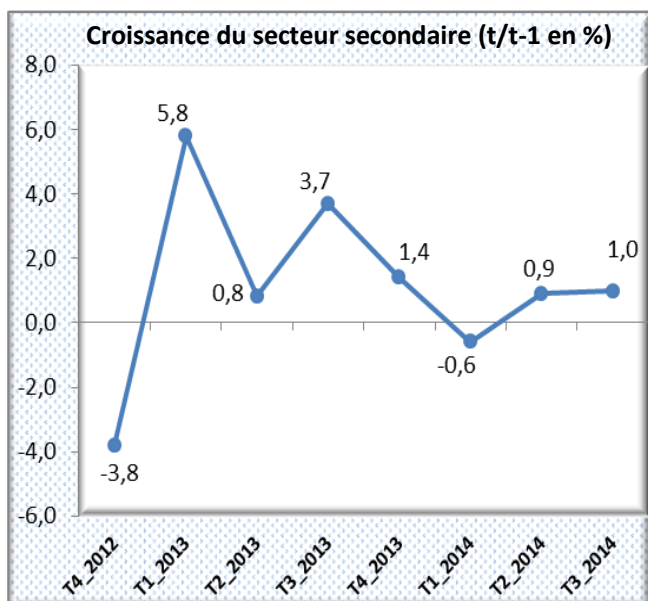
Au troisième trimestre de 2014, le secteur secondaire continue son redressement (+1,0 % après +0,9 %). Comparé à la même période en 2013, ce secteur a enregistré une croissance +2,7 %.

Le redressement du secteur secondaire est encore tiré par le sous-secteur des BTP (+6,9 % après +7,5 %), dont la bonne tenue peut une fois de plus être imputée d'une part, à l'entrée en activité de la nouvelle unité de production du ciment CIMAF (Ciment d'Afrique) et d'autre part, à la poursuite de l'exécution effective des grands travaux d'infrastructures publiques.

Les activités d'industries agroalimentaires (+2,8 % après +2,3 %) continuent dans le bon rythme acquis le trimestre précédent. Quant aux activités d'extraction des hydrocarbures, celles-ci retrouvent un rythme positif après la

mauvaise passe du deuxième trimestre (+2,8 % après -1,3 %).

Les autres industries manufacturières (-2,2 % après -0,9 %) gardent la mauvaise tendance acquise depuis la fin de l'année 2013, tandis que l'électricité, eau et gaz (-4,7 % après +0,9 %) connaît sa plus forte chute depuis 2011 malgré le début des travaux pour l'amélioration de la fourniture en eau. Cette situation est imputable à la baisse de la production d'électricité à la centrale à gaz de Kribi ainsi qu'à la centrale de la Dibamba



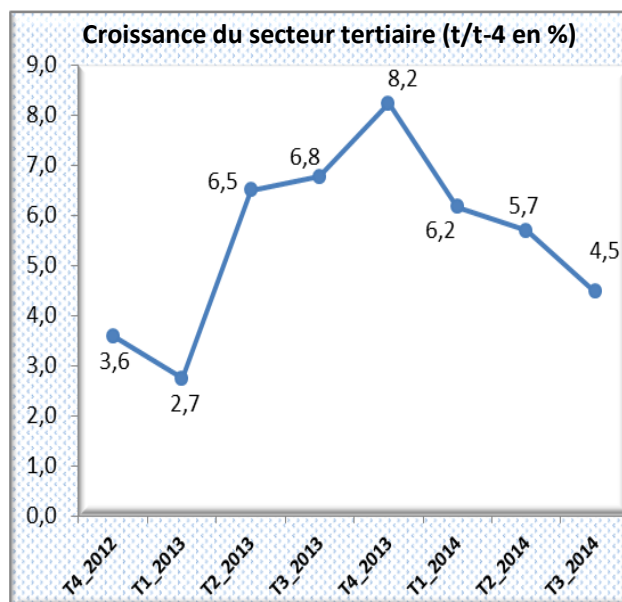
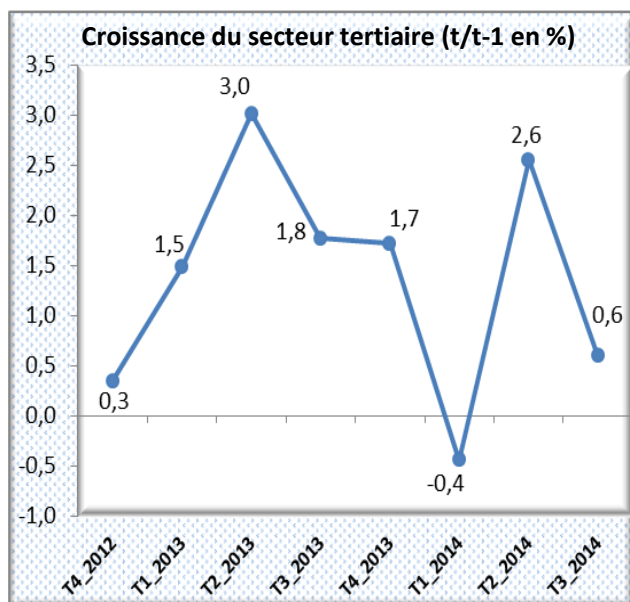
...Le secteur tertiaire en énorme chute de vitesse

Le troisième trimestre de 2014 est marqué par une chute énorme des activités dans le secteur tertiaire. En effet, après la bonne performance réalisée le trimestre dernier (+2,6 %) suite à la bonne tenue de la quasi-totalité des activités de ce secteur, celui-ci a connu une chute drastique ce troisième trimestre de 2014 en affichant un taux de +0,6 %. Mais comparé à la même période en 2013, ce secteur a néanmoins enregistré une croissance de +4,5 %.

L'évolution à la traine du niveau de croissance dans le secteur tertiaire ce trimestre est essentiellement expliquée par la mauvaise performance des activités du commerce, hôtels et restaurants (-0,8 % après +3,6 %). Le sous-secteur des banques et autres institutions financières, entré en récession depuis le trimestre dernier a également affaibli le rythme de croissance dans le tertiaire. Cependant, cet affaiblissement est atténué par une amélioration des activités de transport, entrepôts et télécommunications (+2,8 % après +2,7 %), qui gardent une bonne performance acquise depuis le début de l'année 2013 ; et ceci grâce aux multiples

options lancées par les opérateurs Orange et MTN et l'entrée effective du nouvel opérateur NEXTEL sur le marché de la téléphonie mobile. Il en est de même des activités d'administration publique, de la santé et de l'éducation (+ 1,1 % après +1,6%), qui continuent dans leur bon rythme de croissance habituelle toujours en liaison étroite avec la poursuite des recrutements des personnels à la fonction publique.

Quant aux activités des autres services, celles-ci marquent encore une croissance positive mais à la baisse avec un taux de +0,8 % ce trimestre contre +1,2 % le trimestre passé.



Au total, l'économie nationale enregistre une croissance de 5% au cours des neuf premiers mois de l'année 2014 par rapport à la même période de l'année 2013.

Résumé méthodologique

Nomenclature des activités et indicateurs

L'élaboration des comptes nationaux trimestriels (CNT) nécessite la mise en place des nomenclatures des activités et des produits qui tiennent compte de la disponibilité des indicateurs conjoncturels. Ces nomenclatures doivent être cohérentes avec celles retenues pour élaborer les comptes nationaux annuels. Le *principe d'agrégation* suivant a été retenu : disposer d'une nomenclature suffisamment détaillée pour que les erreurs sur une branche d'activité n'occasionnent pas de grandes variations du PIB trimestriel. En outre, l'on a tenu compte du secteur informel qui pose des problèmes en raison de son importance dans certaines branches et de l'absence d'indicateurs trimestriels. On utilisera alors des indicateurs indirects ou des lissages par la tendance. Ainsi, l'on est passé de 44 branches pour les comptes annuels à 29 branches pour les CNT.

Approche de calcul

Le produit intérieur brut (PIB) trimestriel aux prix constants est calculé selon deux (2) approches. D'abord, selon l'approche production en partant d'un regroupement des valeurs ajoutées de branches. Il est évalué aux prix constants de 2000, année de base-prix des comptes nationaux annuels. Il est évalué en brut et corrigé des variations saisonnières (cvs) par la dessaisonnalisation des indicateurs conjoncturels.

Le produit intérieur brut (PIB) trimestriel en valeur est calculé par la somme des emplois aux prix courants, ce qui permet d'en déduire le déflateur du PIB trimestriel.

Méthodologie de calcul

Le produit intérieur brut (PIB) trimestriel est calculé selon l'approche économétrique d'étalonnage et de calage, en particulier la méthode robuste en une étape développée par Chow et Lin (1971). Pour plus de détails, se référer au « Document de méthodologie d'élaboration des comptes trimestriels du Cameroun ». Les outils informatiques utilisés sont le logiciel ECOTRIM pour les étalonnages et calages et DEMETRA pour la dessaisonnalisation. Ces logiciels sont développés par Eurostat.

Révision

Les révisions ont pour but de fournir aux utilisateurs des données aussi précises et actuelles que possible. Les révisions peuvent concerner le trimestre (évolution des indicateurs conjoncturels), l'année (alignement sur les nouvelles données annuelles) ou une période plus longue (changement du SCN, nouvelle année de base, etc.)

Diffusion

Cette note d'analyse sur le PIB trimestriel couvre le troisième trimestre de l'année 2014. La note d'analyse sur le PIB trimestriel est publiée au plus tard quatre-vingt-dix (90) jours après la fin du trimestre.

Les évolutions du PIB trimestriel sont mesurées en variations trimestrielles et glissements annuels sur des données corrigées des variations saisonnières (CVS).

Note sur les changements de la série des données des comptes trimestriels.

Chaque version des comptes trimestriels peut comporter des changements de données sur l'ensemble de la période. Ces changements seront de moins en moins importants au fur et à mesure qu'on remontera dans le temps. Elles sont dues à des améliorations faites sur des indicateurs observés, à des révisions des données de base publiées par les sources, et quelquefois à des révisions de méthodologie.

Libellé	Ventilation du PIB réel trimestriel CVS par secteurs d'activités (base 100 = 2000) (en milliards FCFA)								Variations PIB réel trimestriel CVS par secteurs d'activités (T/T-1) (%)			
	T4_2012	T1_2013	T2_2013	T3_2013	T4_2013	T1_2014	T2_2014	T3_2014	T4_2013	T1_2014	T2_2014	T3_2014
Secteur primaire	541,5	545,7	549,8	558,6	563,6	574,6	578,3	585,4	0,9	1,9	0,7	1,2
Agriculture des produits vivriers	369,2	367,65	374,10	381,17	384,61	392,04	392,39	398,23	0,9	1,9	0,1	1,5
Agriculture industrielle et d'exportation	37,5	42,06	39,65	40,07	39,97	40,65	41,22	39,85	-0,2	1,7	1,4	-3,3
Elevage, chasse et pêche	88,3	89,37	90,45	91,56	92,72	93,85	94,97	96,11	1,3	1,2	1,2	1,2
Sylviculture et exploitation forestière	46,6	46,61	45,59	45,83	46,31	48,04	49,75	51,20	1,1	3,7	3,6	2,9
Secteur secondaire	573,9	607,1	612,1	634,8	643,7	639,8	645,6	651,9	1,4	-0,6	0,9	1,0
Industries extractives	86,4	86,74	93,87	107,32	114,69	116,12	114,86	118,08	6,9	1,2	-1,1	2,8
dont extraction d'hydrocarbures	82,1	82,29	89,23	102,46	109,62	110,84	109,36	112,34	7,0	1,1	-1,3	2,7
Industries Agro-alimentaires	153,7	153,29	154,19	155,50	160,11	157,14	160,81	165,30	3,0	-1,9	2,3	2,8
Autres Industries manufacturières	250,8	258,54	269,21	277,18	269,95	269,08	266,62	260,74	-2,6	-0,3	-0,9	-2,2
Electricité, gaz et eau	18,0	18,44	19,15	19,91	20,68	22,29	22,49	21,43	3,8	7,8	0,9	-4,7
BTP	65,0	90,11	75,72	74,87	78,26	75,21	80,85	86,39	4,5	-3,9	7,5	6,9
Secteur tertiaire	1180,1	1197,6	1233,7	1255,6	1277,2	1271,5	1304,0	1311,7	1,7	-0,4	2,6	0,6
Commerce, restaurants et hôtels	484,0	490,15	513,74	524,30	534,14	516,56	534,99	530,46	1,9	-3,3	3,6	-0,8
Transports, entrepôts, télécommunications	254,8	259,58	267,44	271,04	277,45	284,66	292,35	300,49	2,4	2,6	2,7	2,8
Banques et organismes financiers	33,8	35,79	37,10	38,75	38,82	38,75	38,61	38,22	0,2	-0,2	-0,4	-1,0
Administration, santé et éducation	229,3	231,65	232,87	237,16	240,15	244,57	248,53	251,38	1,3	1,8	1,6	1,1
Autres services	192,5	195,32	197,72	199,79	202,07	202,33	204,75	206,31	1,1	0,1	1,2	0,8
SIFIM	-14,4	-14,88	-15,17	-15,49	-15,46	-15,36	-15,26	-15,14	-0,2	-0,6	-0,6	-0,8
TOTAL DES VALEURS AJOUTEES	2295,5	2350,4	2395,7	2449,0	2484,5	2485,9	2527,9	2549,0	1,4	0,1	1,7	0,8
Impôts et taxes nets des Subventions	192,9	204,88	209,87	213,48	220,35	212,89	220,22	214,09	3,2	-3,4	3,4	-2,8
PIB	2488,4	2555,3	2605,5	2662,4	2704,8	2698,8	2748,1	2763,1	1,6	-0,2	1,8	0,5

Libellé	Ventilation du PIB réel trimestriel CVS par secteurs d'activités base 100 = 2000) (en milliards FCFA)								Variations PIB réel trimestriel CVS par secteurs d'activités (T/T-4) (%)			
	T4_2012	T1_2013	T2_2013	T3_2013	T4_2013	T1_2014	T2_2014	T3_2014	T4_2013	T1_2014	T2_2014	T3_2014
Secteur primaire	541,5	545,7	549,8	558,6	563,6	574,6	578,3	585,4	4,1	5,3	5,2	4,8
Agriculture des produits vivriers	369,2	367,65	374,10	381,17	384,61	392,04	392,39	398,23	4,2	6,6	4,9	4,5
Agriculture industrielle et d'exportation	37,5	42,06	39,65	40,07	39,97	40,65	41,22	39,85	6,6	-3,4	3,9	-0,6
Elevage, chasse et pêche	88,3	89,37	90,45	91,56	92,72	93,85	94,97	96,11	5,0	5,0	5,0	5,0
Sylviculture et exploitation forestière	46,6	46,61	45,59	45,83	46,31	48,04	49,75	51,20	-0,5	3,1	9,1	11,7
Secteur secondaire	573,9	607,1	612,1	634,8	643,7	639,8	645,6	651,9	12,2	5,4	5,5	2,7
Industries extractives	86,4	86,74	93,87	107,32	114,69	116,12	114,86	118,08	32,8	33,9	22,4	10,0
dont extraction d'hydrocarbures	82,1	82,29	89,23	102,46	109,62	110,84	109,36	112,34	33,5	34,7	22,6	9,6
Industries Agro-alimentaires	153,7	153,29	154,19	155,50	160,11	157,14	160,81	165,30	4,1	2,5	4,3	6,3
Autres Industries manufacturières	250,8	258,54	269,21	277,18	269,95	269,08	266,62	260,74	7,6	4,1	-1,0	-5,9
Electricité, gaz et eau	18,0	18,44	19,15	19,91	20,68	22,29	22,49	21,43	15,2	20,8	17,4	7,6
BTP	65,0	90,11	75,72	74,87	78,26	75,21	80,85	86,39	20,3	-16,5	6,8	15,4
Secteur tertiaire	1180,1	1197,6	1233,7	1255,6	1277,2	1271,5	1304,0	1311,7	8,2	6,2	5,7	4,5
Commerce, restaurants et hôtels	484,0	490,15	513,74	524,30	534,14	516,56	534,99	530,46	10,4	5,4	4,1	1,2
Transports, entrepôts, télécommunications	254,8	259,58	267,44	271,04	277,45	284,66	292,35	300,49	8,9	9,7	9,3	10,9
Banques et organismes financiers	33,8	35,79	37,10	38,75	38,82	38,75	38,61	38,22	14,9	8,3	4,1	-1,4
Administration, santé et éducation	229,3	231,65	232,87	237,16	240,15	244,57	248,53	251,38	4,7	5,6	6,7	6,0
Autres services	192,5	195,32	197,72	199,79	202,07	202,33	204,75	206,31	4,9	3,6	3,6	3,3
SIFIM	-14,4	-14,88	-15,17	-15,49	-15,46	-15,36	-15,26	-15,14	7,2	3,2	0,6	-2,3
TOTAL DES VALEURS AJOUTEES	2295,5	2350,4	2395,7	2449,0	2484,5	2485,9	2527,9	2549,0	8,2	5,8	5,5	4,1
Impôts et taxes nets des Subventions	192,9	204,88	209,87	213,48	220,35	212,89	220,22	214,09	14,2	3,9	4,9	0,3
PIB	2488,4	2555,3	2605,5	2662,4	2704,8	2698,8	2748,1	2763,1	8,7	5,6	5,5	3,8

Equipe Technique

Supervision générale

1. TEDOU Joseph, Directeur Général, Institut National de la Statistique (INS)
2. SHE ETOUNDI Joseph Guy Benjamin, Directeur Général Adjoint, INS

Coordination technique

1. NEPETSOUN, Chef du Département des Synthèses et des Analyses Economiques
2. NGUIGNANG Bernard, Chef de Division des Synthèses Economiques
3. NGHOGUE VOUFO Léonel Erith, Chef de la Cellule des comptes provisoires et des comptes régionaux

Equipe technique et de rédaction

1. SIKUBE TAKAMGNO Célestin, Cadre INS
2. MOFFO DZOUBOSSE Ghislain, Cadre INS

Institut National de la Statistique

BP : 134 Yaoundé - Cameroun

Tél : (237) 222 22 04 45

Fax : (237) 222 23 24 37

Site Web: www.statistics-cameroon.org

*Une Publication du Département des Synthèses et
des Analyses Economiques*

© INS, 2015